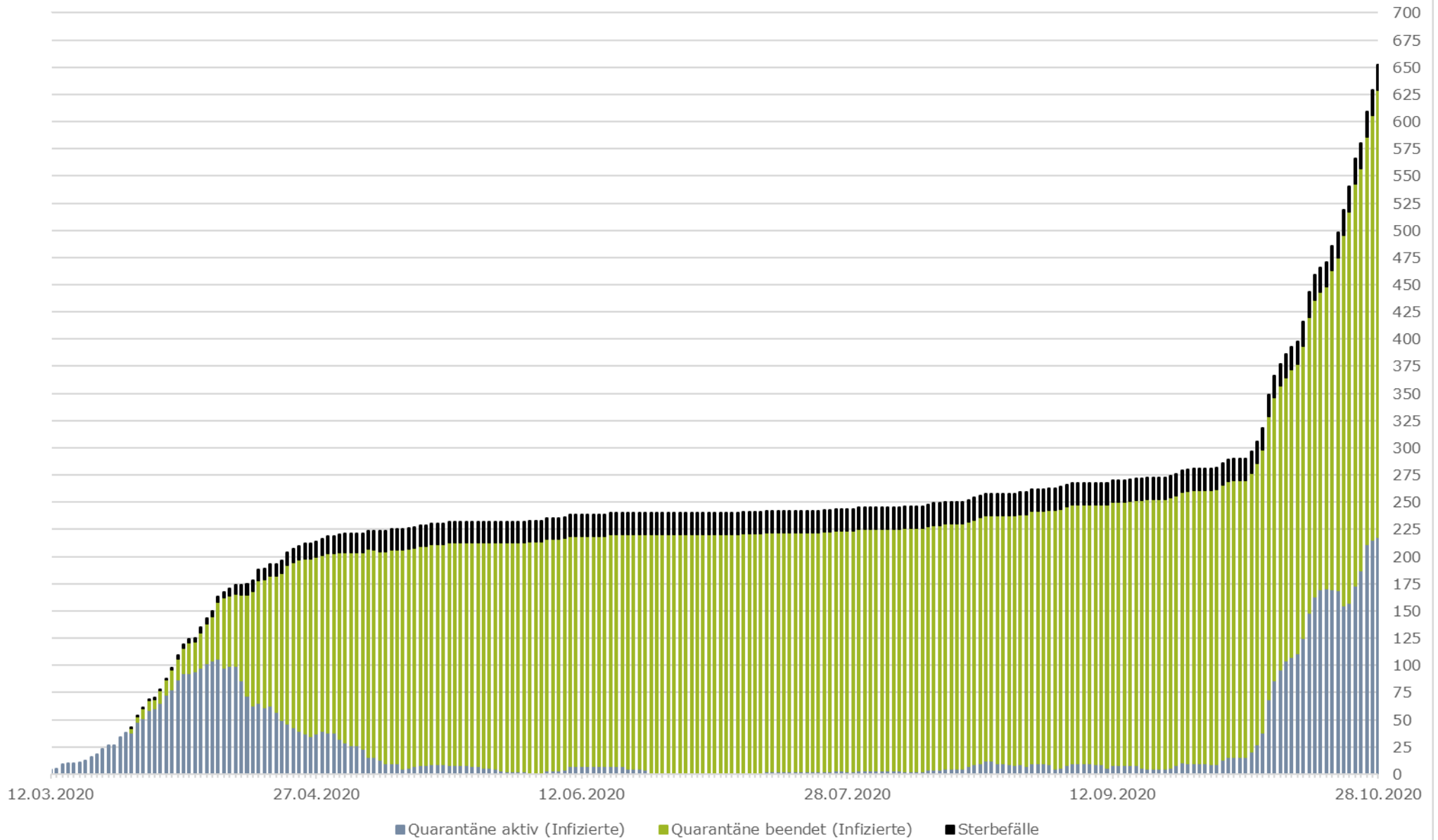
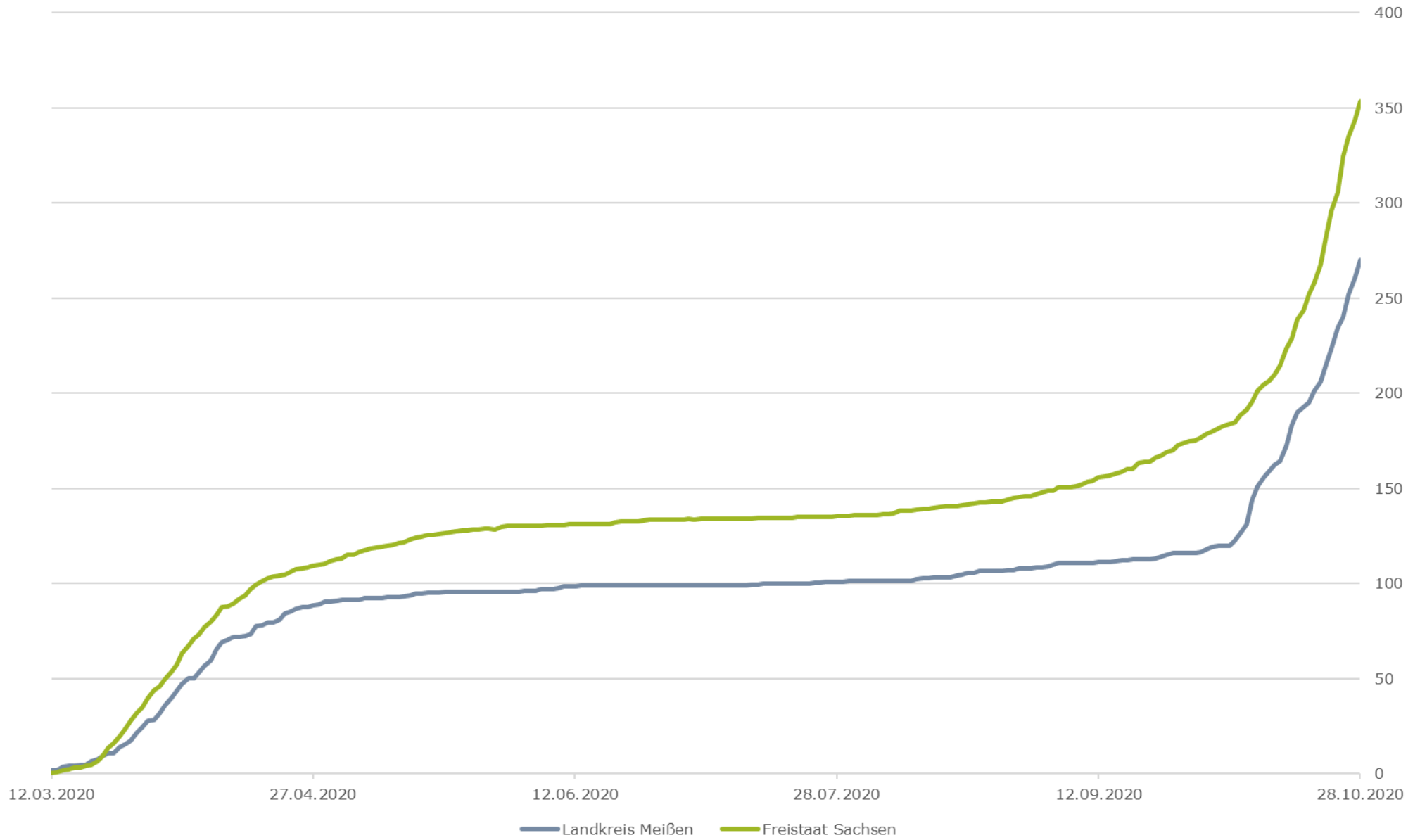


Chronologische Entwicklung der SARS CoV-2 positiv getesteten Personen im Landkreis Meißen



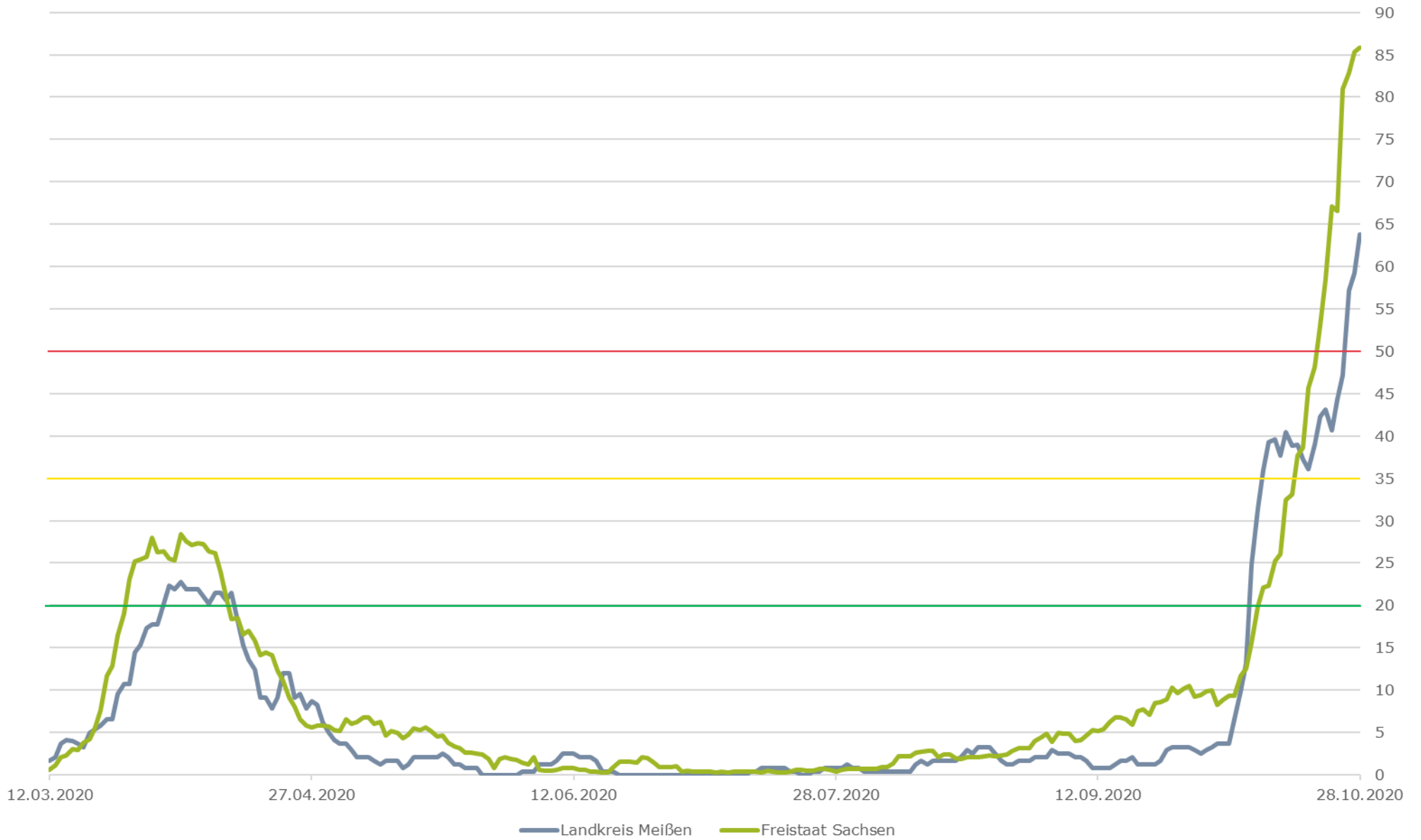
Datenquelle: Gesundheitsamt Meißen (652 Fälle insgesamt, 411 Infizierte mit beendeter Quarantäne, 23 Sterbefälle)

SARS CoV-2 positiv getestete Personen je 100.000 Einwohner



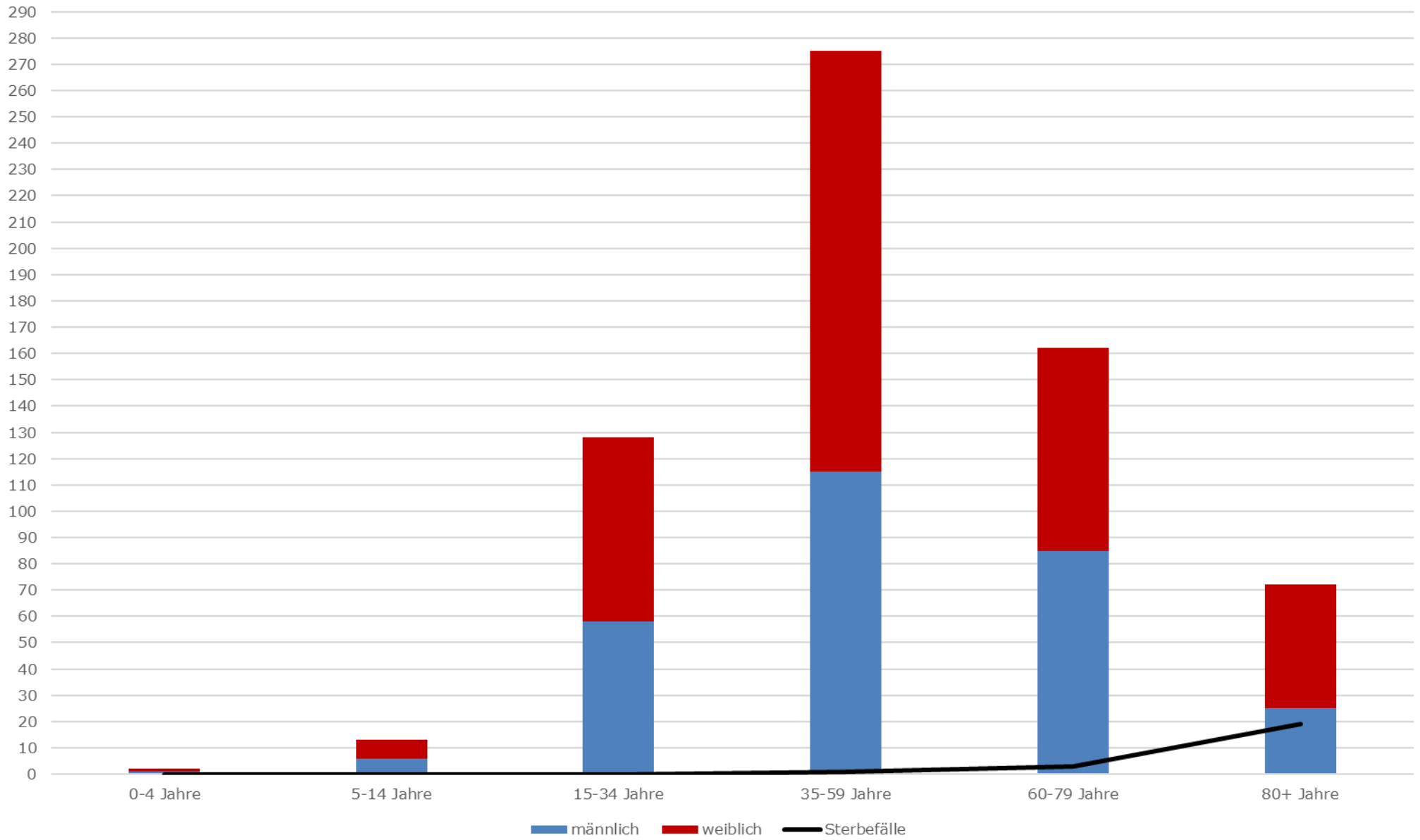
Datenquellen: Gesundheitsamt Meißen (652 Fälle), das RKI (14409 Fälle) sowie das Statistische Landesamt Sachsen

7-Tage-Inzidenz (Neuinfektionen der letzten 7 Tage je 100.000 Einwohner)



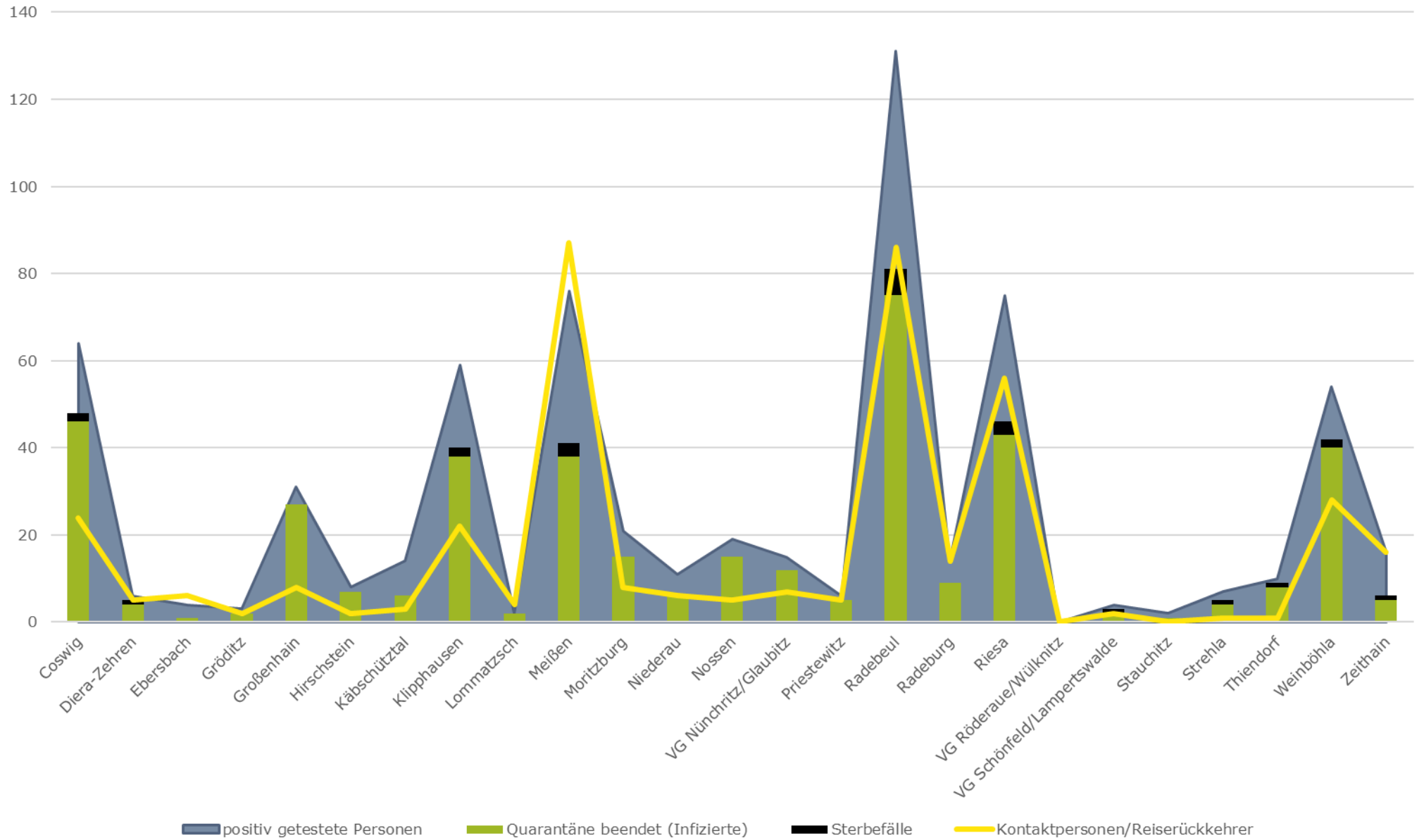
Datenquellen: Gesundheitsamt Meißen (63,8 Fälle), das RKI (85,9 Fälle)

SARS CoV-2 positiv getestete Personen nach Altersgruppen



Datenquelle: Gesundheitsamt Meißen

Kontaktpersonen und SARS Cov-2 positiv getestete Personen je Gemeinde/Stadt/VG



Hinweis: Es sind nur Gemeinden/Städte/VG enthalten, welche mindestens eine positiv getestete Person oder/und eine Kontaktperson bzw. Reiserückkehrer aufweisen.
 Datenquelle: Gesundheitsamt Meißen

	"aktive" Infizierte	Quarantäne beendet (Infizierte)	Sterbefälle	Infizierte gesamt	Kontaktpersonen/Reiserückkehrer
Coswig	16	46	2	64	24
Diera-Zehren	1	4	1	6	5
Ebersbach	3	1	0	4	6
Gröditz	1	2	0	3	2
Großenhain	4	27	0	31	8
Hirschstein	1	7	0	8	2
Käbschütztal	8	6	0	14	3
Klipphausen	19	38	2	59	22
Lommatzsch	0	2	0	2	4
Meißen	35	38	3	76	87
Moritzburg	6	15	0	21	8
Niederau	5	6	0	11	6
Nossen	4	15	0	19	5
VG Nünchritz/Glaubitz	3	12	0	15	7
Priestewitz	1	5	0	6	5
Radebeul	50	75	6	131	86
Radeburg	5	9	0	14	14
Riesa	29	43	3	75	56
VG Röderau/Wülknitz	0	0	0	0	0
VG Schönfeld/Lampertswalde	1	2	1	4	2
Stauchitz	1	1	0	2	0
Strehla	2	4	1	7	1
Thiendorf	1	8	1	10	1
Weinböhla	12	40	2	54	28
Zeithain	10	5	1	16	16
Summe	218	411	23	652	398