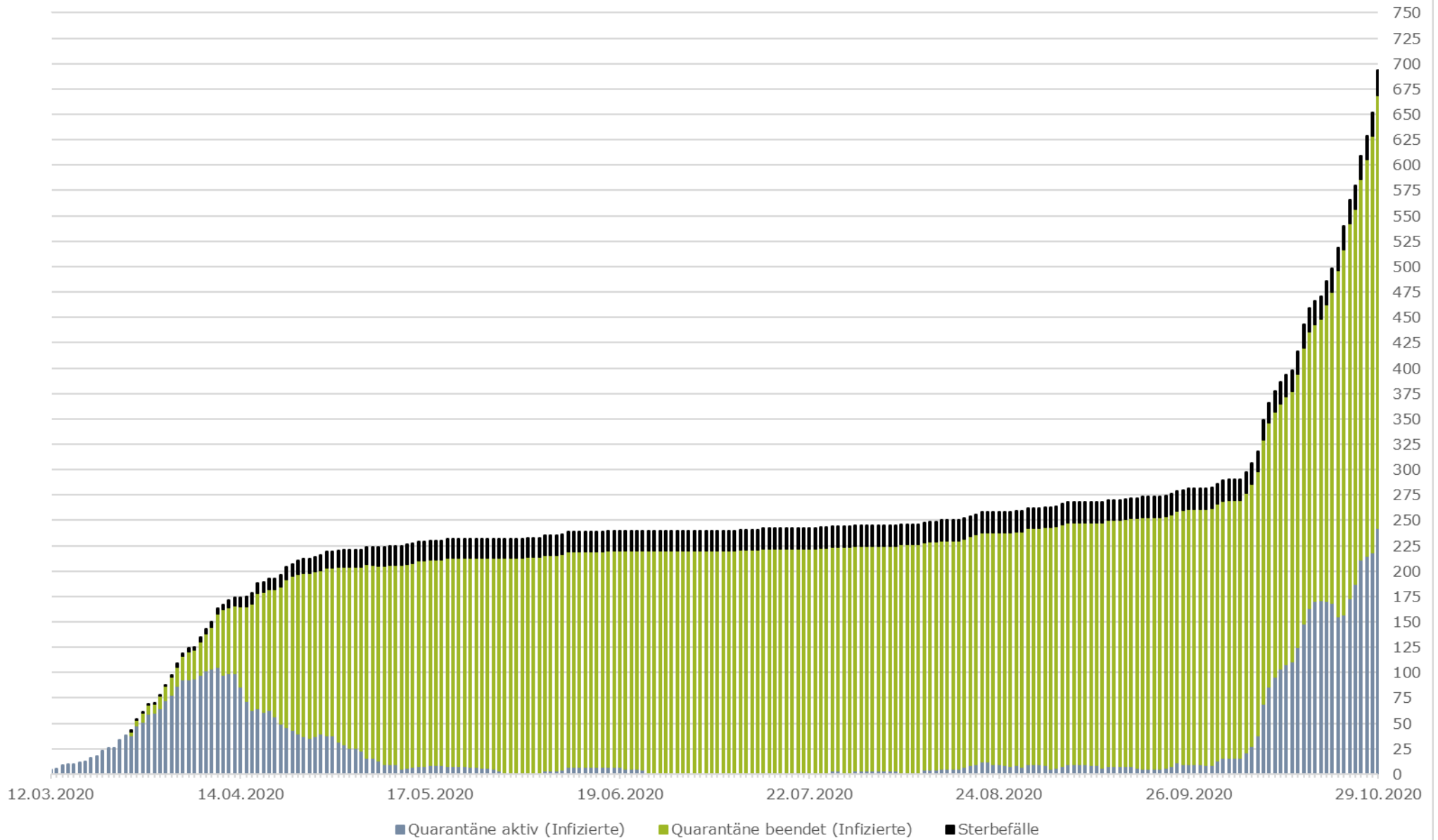
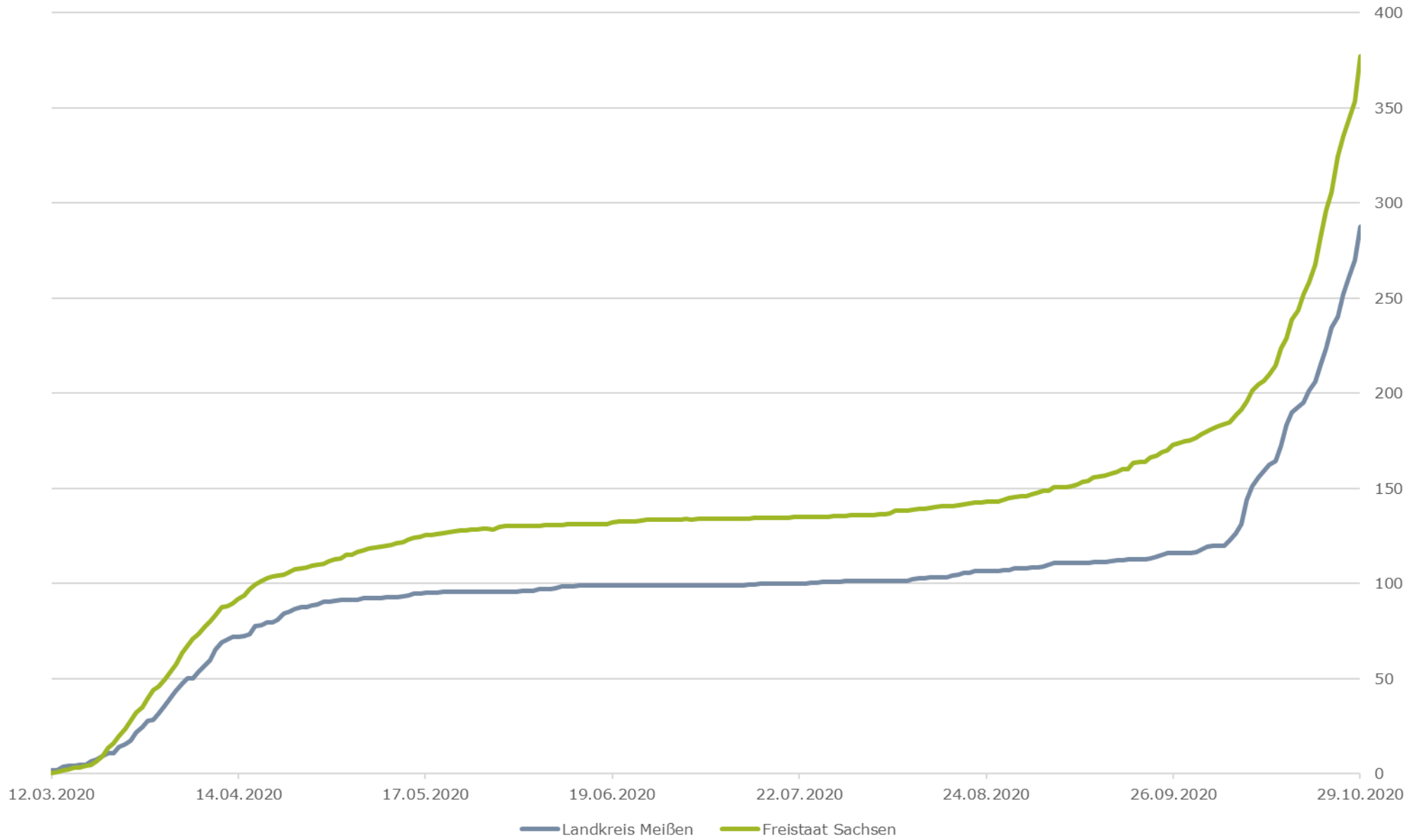


Chronologische Entwicklung der SARS CoV-2 positiv getesteten Personen im Landkreis Meißen



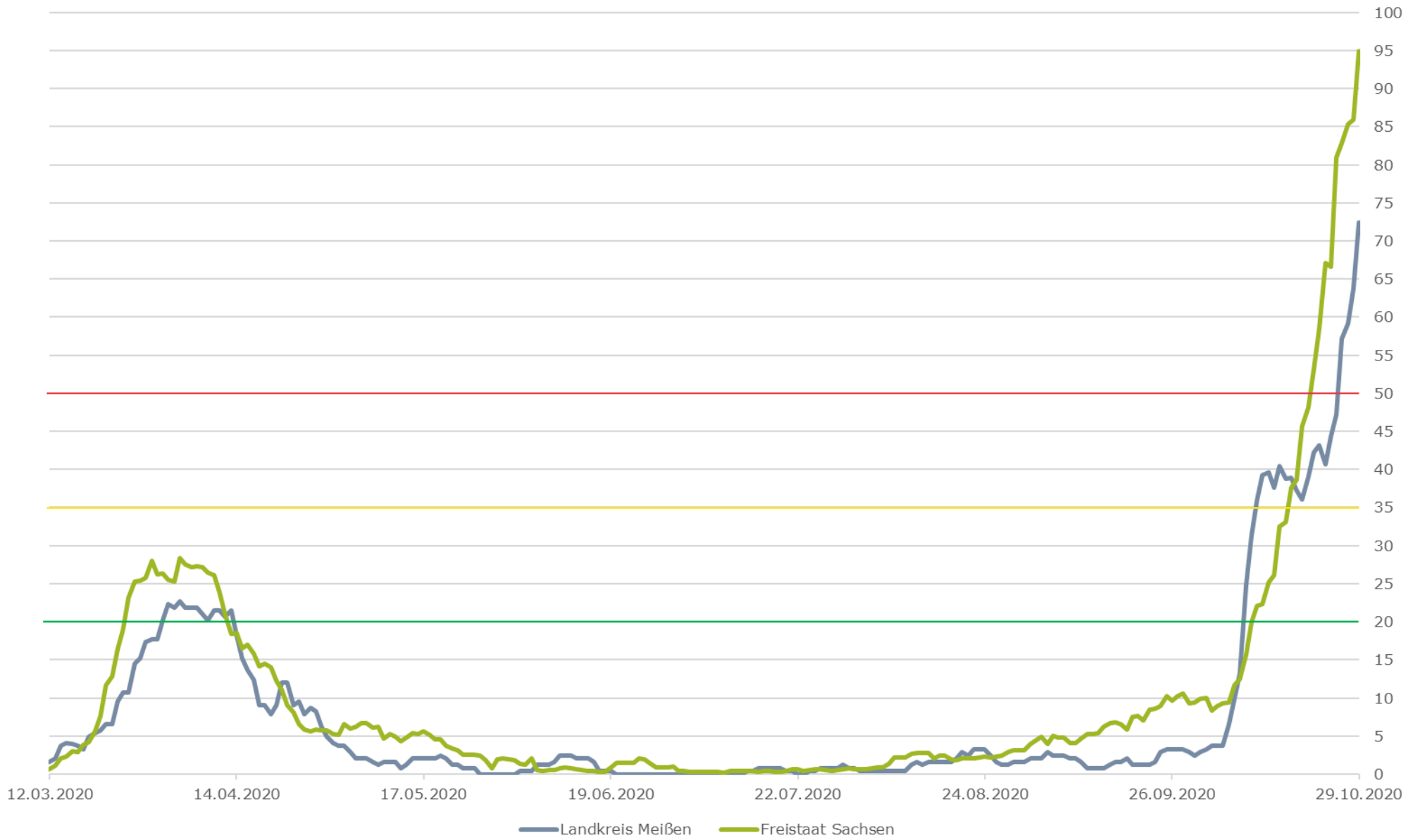
Datenquelle: Gesundheitsamt Meißen (694 Fälle insgesamt, 427 Infizierte mit beendeter Quarantäne, 25 Sterbefälle)

SARS CoV-2 positiv getestete Personen je 100.000 Einwohner



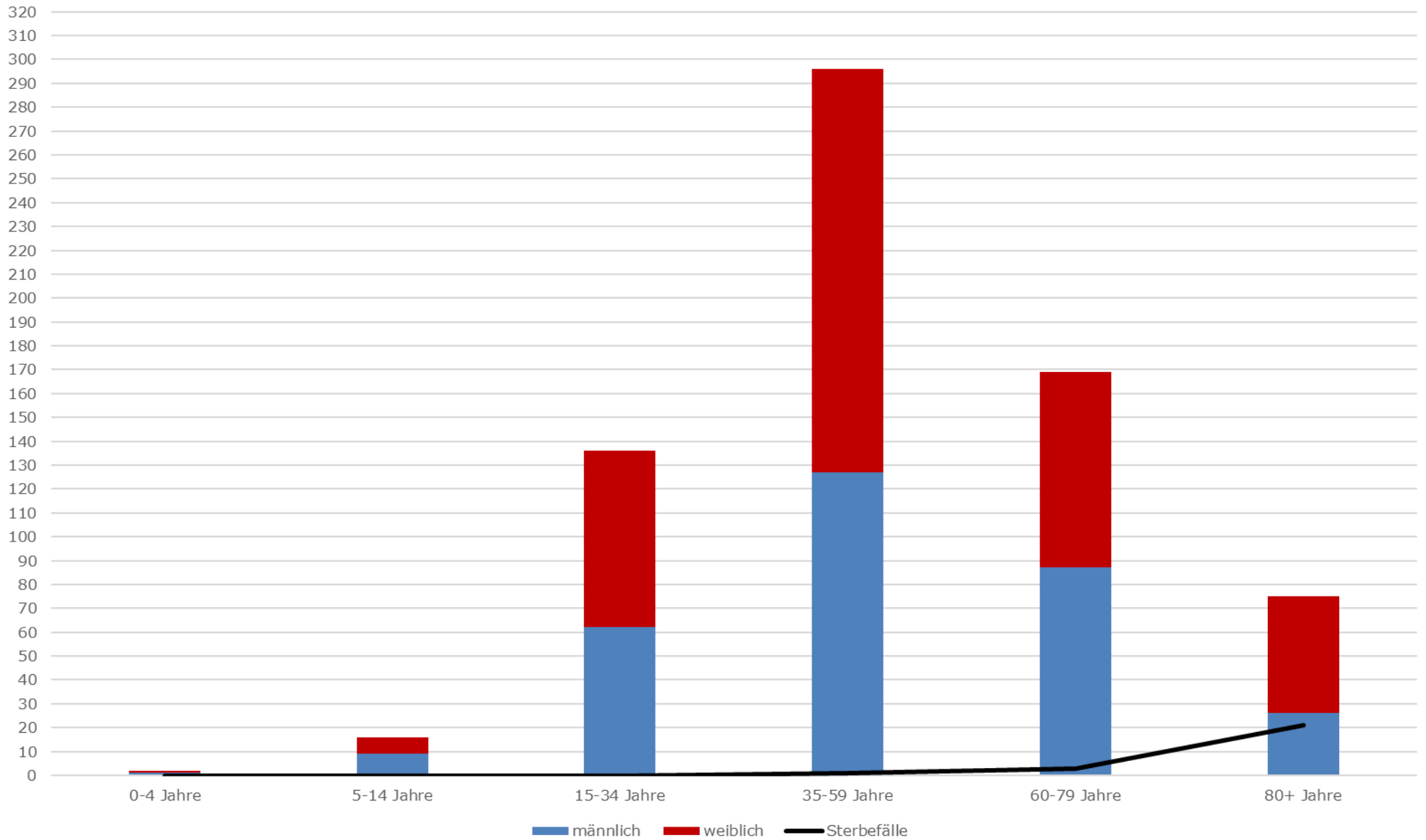
Datenquellen: Gesundheitsamt Meißen (694 Fälle), das RKI (15380 Fälle) sowie das Statistische Landesamt Sachsen

7-Tage-Inzidenz (Neuinfektionen der letzten 7 Tage je 100.000 Einwohner)



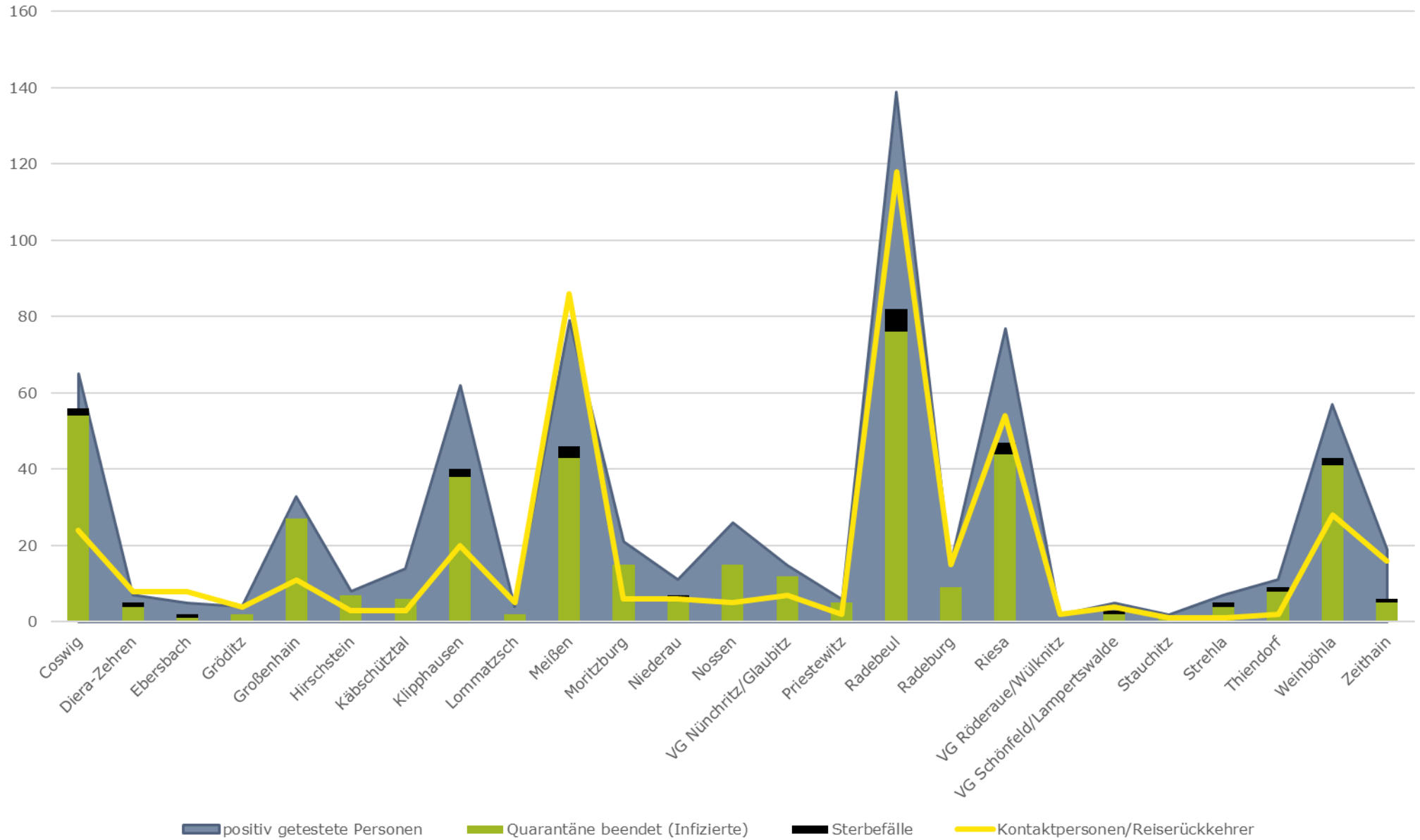
Datenquellen: Gesundheitsamt Meißen (72,5 Fälle), das RKI (95,0 Fälle)

SARS CoV-2 positiv getestete Personen nach Altersgruppen



Datenquelle: Gesundheitsamt Meißen

Kontaktpersonen und SARS Cov-2 positiv getestete Personen je Gemeinde/Stadt/VG



Hinweis: Es sind nur Gemeinden/Städte/VG enthalten, welche mindestens eine positiv getestete Person oder/und eine Kontaktperson bzw. Reiserückkehrer aufweisen.
 Datenquelle: Gesundheitsamt Meißen

	"aktive" Infizierte	Quarantäne beendet (Infizierte)	Sterbefälle	Infizierte gesamt	Kontaktpersonen/Reiserückkehrer
Coswig	9	54	2	65	24
Diera-Zehren	2	4	1	7	8
Ebersbach	3	1	1	5	8
Gröditz	2	2	0	4	4
Großenhain	6	27	0	33	11
Hirschstein	1	7	0	8	3
Käbschütztal	8	6	0	14	3
Klipphausen	22	38	2	62	20
Lommatzsch	2	2	0	4	5
Meißen	33	43	3	79	86
Moritzburg	6	15	0	21	6
Niederau	4	6	1	11	6
Nossen	11	15	0	26	5
VG Nünchritz/Glaubitz	3	12	0	15	7
Priestewitz	1	5	0	6	2
Radebeul	57	76	6	139	118
Radeburg	6	9	0	15	15
Riesa	30	44	3	77	54
VG Röderau/Wülknitz	2	0	0	2	2
VG Schönfeld/Lampertswalde	2	2	1	5	4
Stauchitz	1	1	0	2	1
Strehla	2	4	1	7	1
Thiendorf	2	8	1	11	2
Weinböhla	14	41	2	57	28
Zeithain	13	5	1	19	16
Summe	242	427	25	694	439