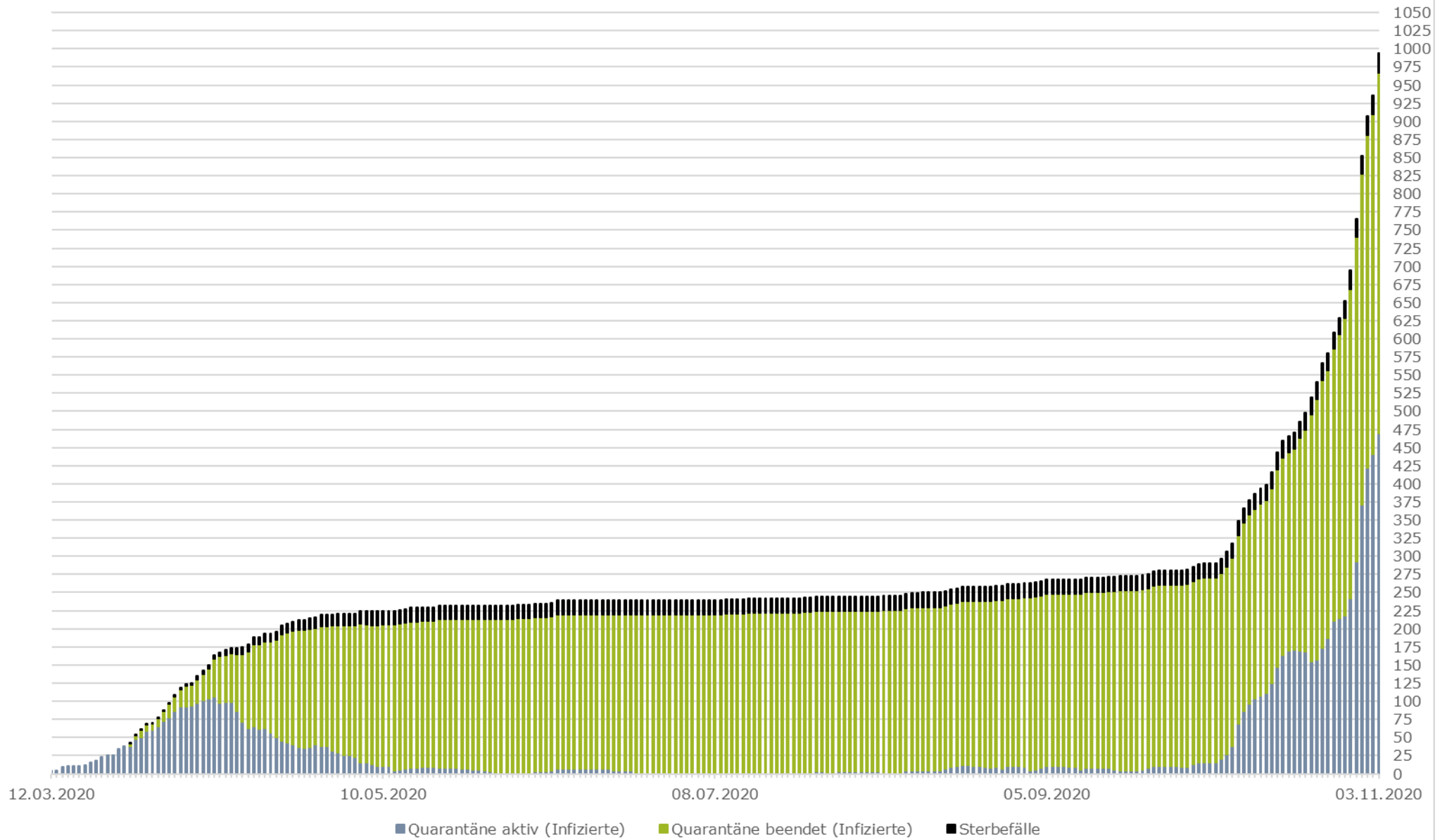
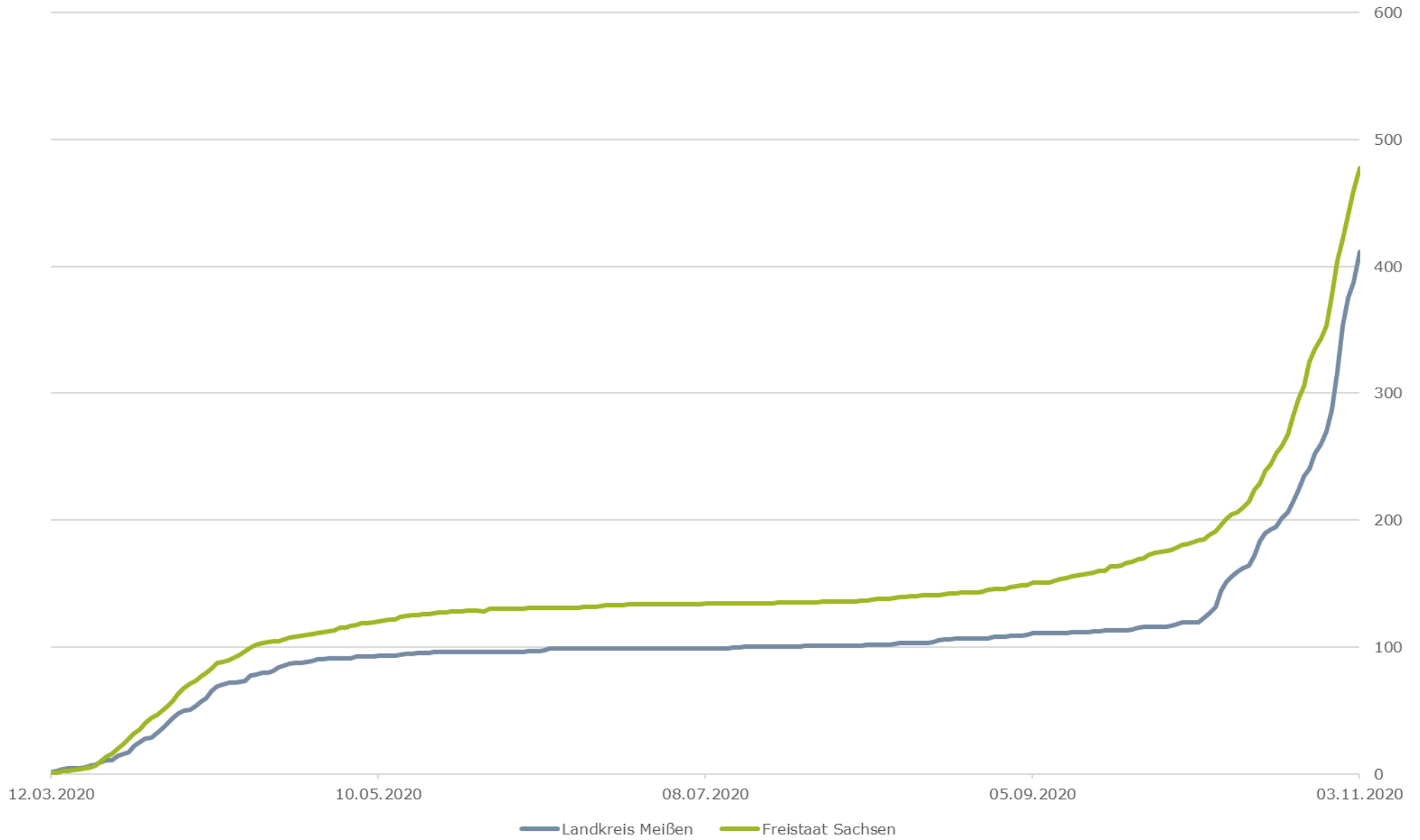


Chronologische Entwicklung der SARS CoV-2 positiv getesteten Personen im Landkreis Meißen



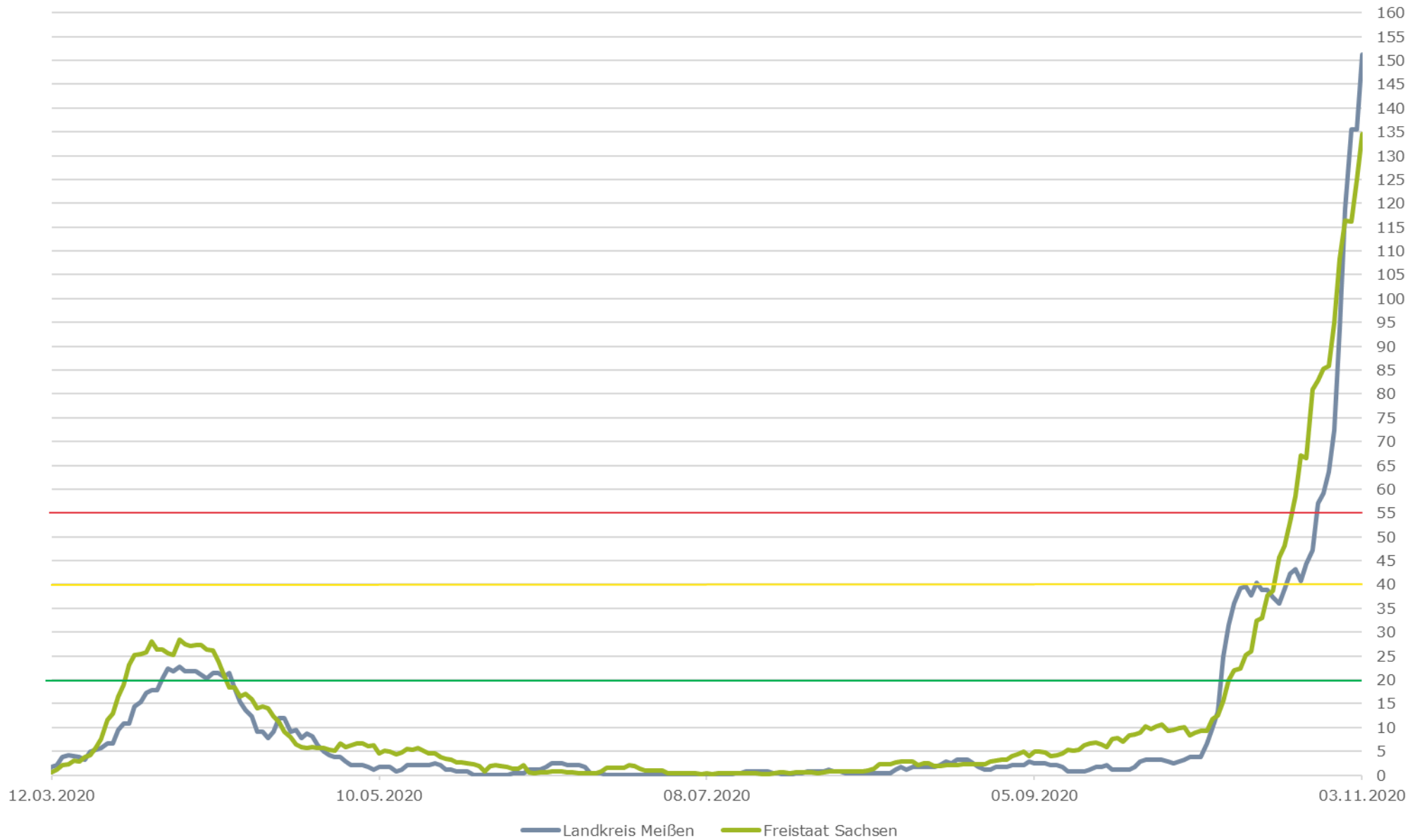
Datenquelle: Gesundheitsamt Meißen (994 Fälle insgesamt, 498 Infizierte mit beendeter Quarantäne, 27 Sterbefälle)

SARS CoV-2 positiv getestete Personen je 100.000 Einwohner



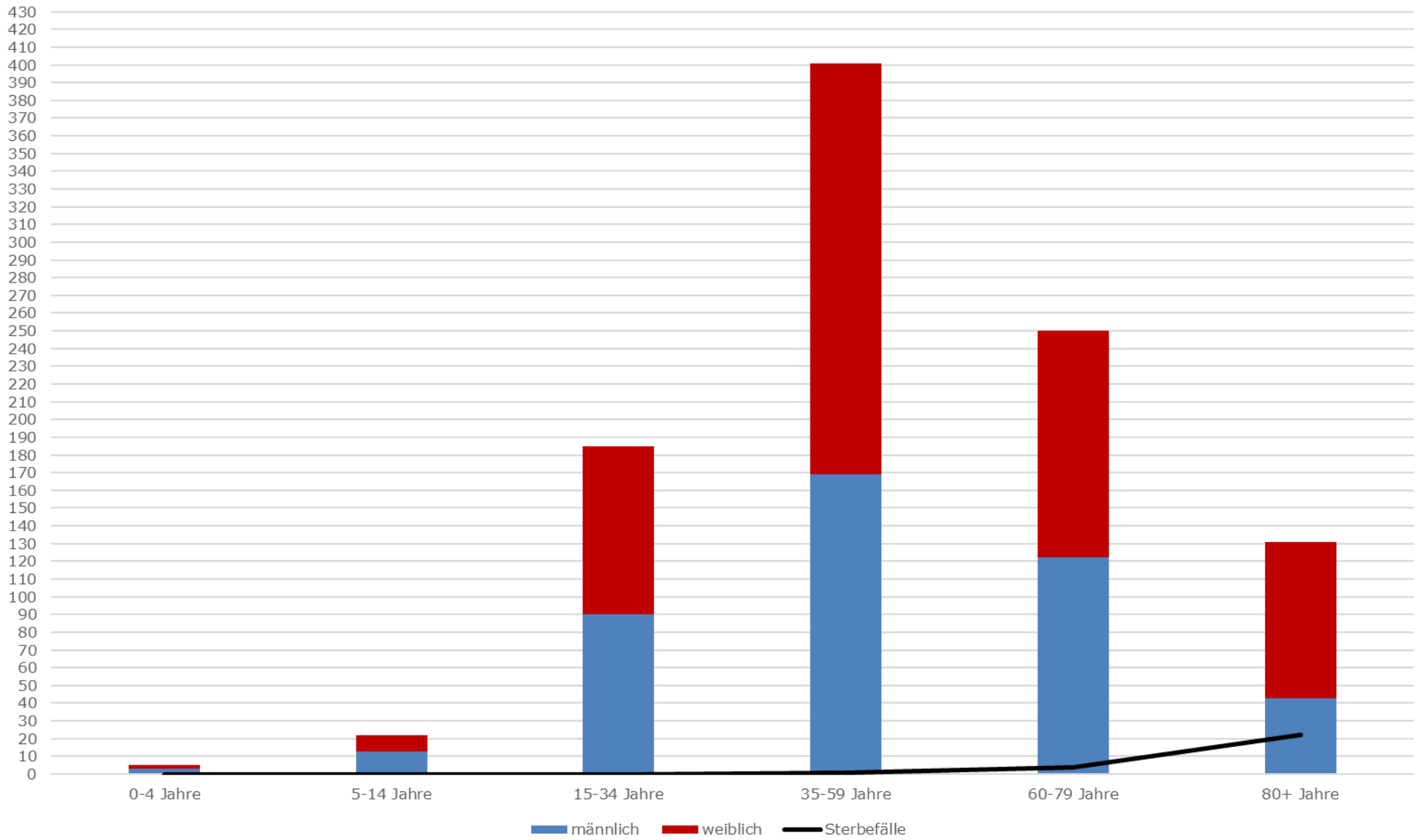
Datenquellen: Gesundheitsamt Meißen (994 Fälle), das RKI (19489 Fälle) sowie das Statistische Landesamt Sachsen

7-Tage-Inzidenz (Neuinfektionen der letzten 7 Tage je 100.000 Einwohner)



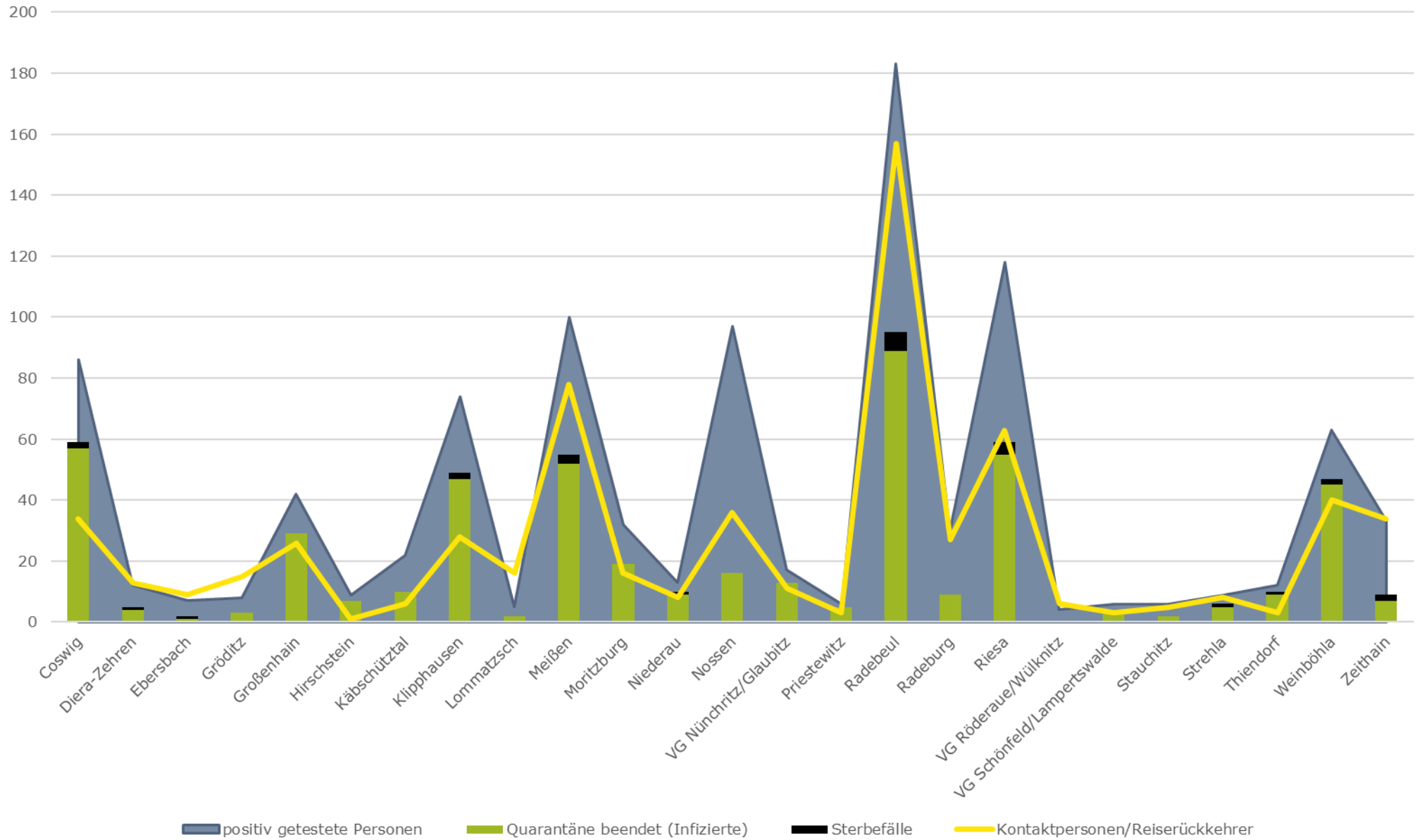
Datenquellen: Gesundheitsamt Meißen (151,1 Fälle), das RKI (134,6 Fälle)

SARS CoV-2 positiv getestete Personen nach Altersgruppen



Datenquelle: Gesundheitsamt Meißen

Kontaktpersonen und SARS Cov-2 positiv getestete Personen je Gemeinde/Stadt/VG



Hinweis: Es sind nur Gemeinden/Städte/VG enthalten, welche mindestens eine positiv getestete Person oder/und eine Kontaktperson bzw. Reiserückkehrer aufweisen.
 Datenquelle: Gesundheitsamt Meißen

	"aktive" Infizierte	Quarantäne beendet (Infizierte)	Sterbefälle	Infizierte gesamt	Kontaktpersonen/Reiserückkehrer
Coswig	27	57	2	86	34
Diera-Zehren	7	4	1	12	13
Ebersbach	5	1	1	7	9
Gröditz	5	3	0	8	15
Großenhain	13	29	0	42	26
Hirschstein	2	7	0	9	1
Käbschütztal	12	10	0	22	6
Klipphausen	25	47	2	74	28
Lommatzsch	3	2	0	5	16
Meißen	45	52	3	100	78
Moritzburg	13	19	0	32	16
Niederau	3	9	1	13	8
Nossen	81	16	0	97	36
VG Nünchritz/Glaubitz	4	13	0	17	11
Priestewitz	1	5	0	6	3
Radebeul	88	89	6	183	157
Radeburg	21	9	0	30	27
Riesa	59	55	4	118	63
VG Röderau/Wülknitz	4	0	0	4	6
VG Schönfeld/Lampertswalde	2	3	1	6	3
Stauchitz	4	2	0	6	5
Strehla	3	5	1	9	8
Thiendorf	2	9	1	12	3
Weinböhla	16	45	2	63	40
Zeithain	24	7	2	33	34
Summe	469	498	27	994	646