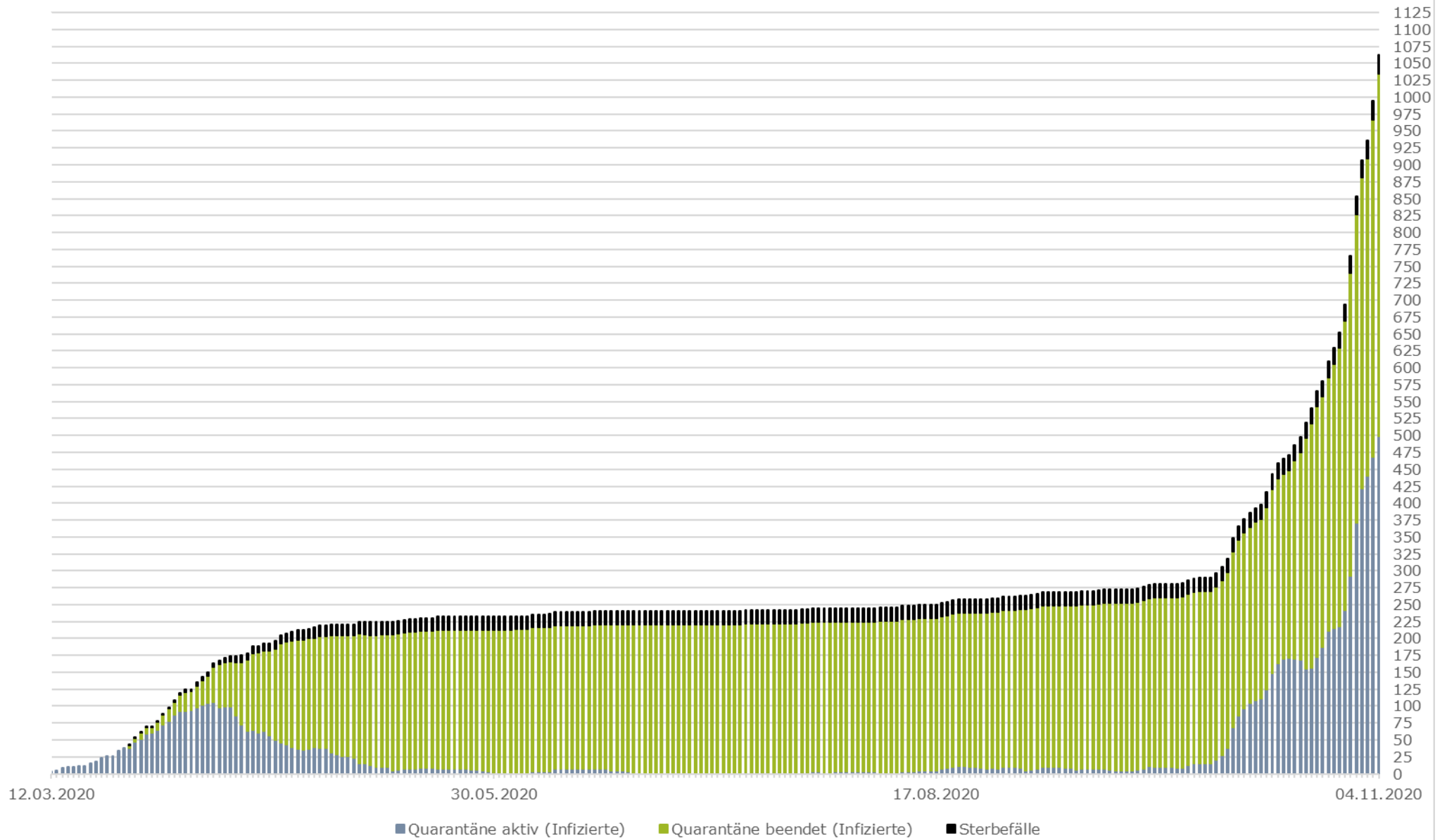
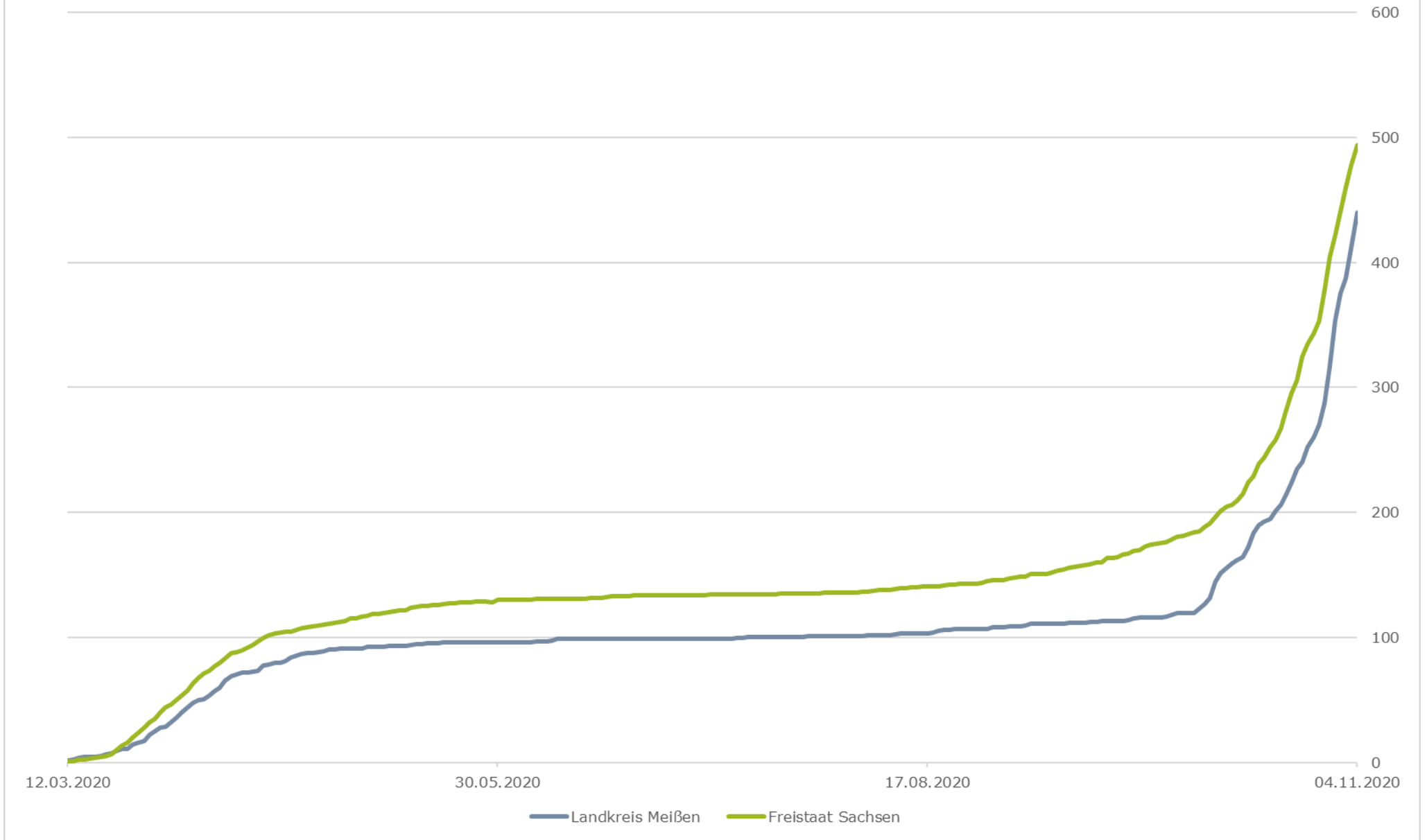


Chronologische Entwicklung der SARS CoV-2 positiv getesteten Personen im Landkreis Meißen



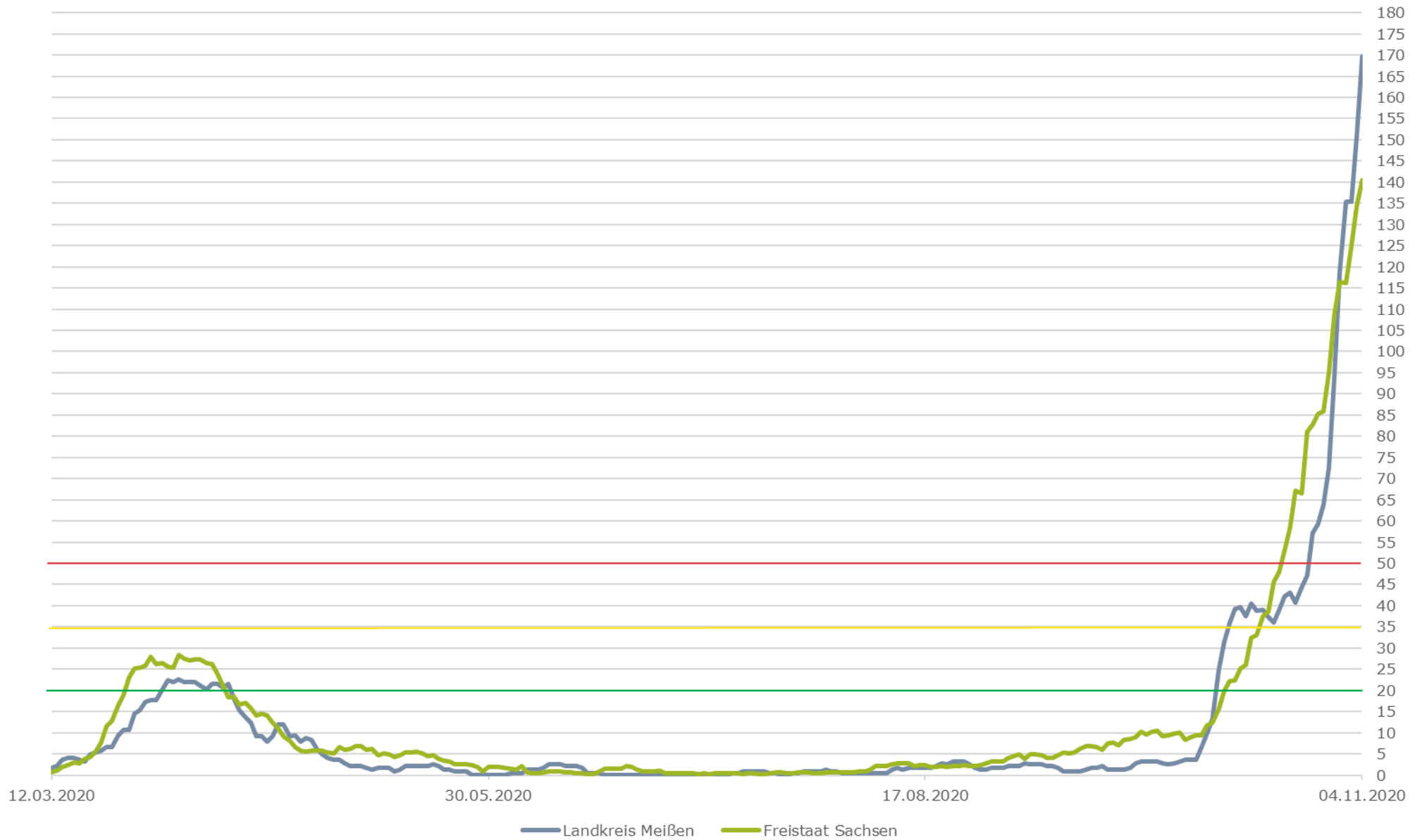
Datenquelle: Gesundheitsamt Meißen (1062 Fälle insgesamt, 535 Infizierte mit beendeter Quarantäne, 28 Sterbefälle)

SARS CoV-2 positiv getestete Personen je 100.000 Einwohner



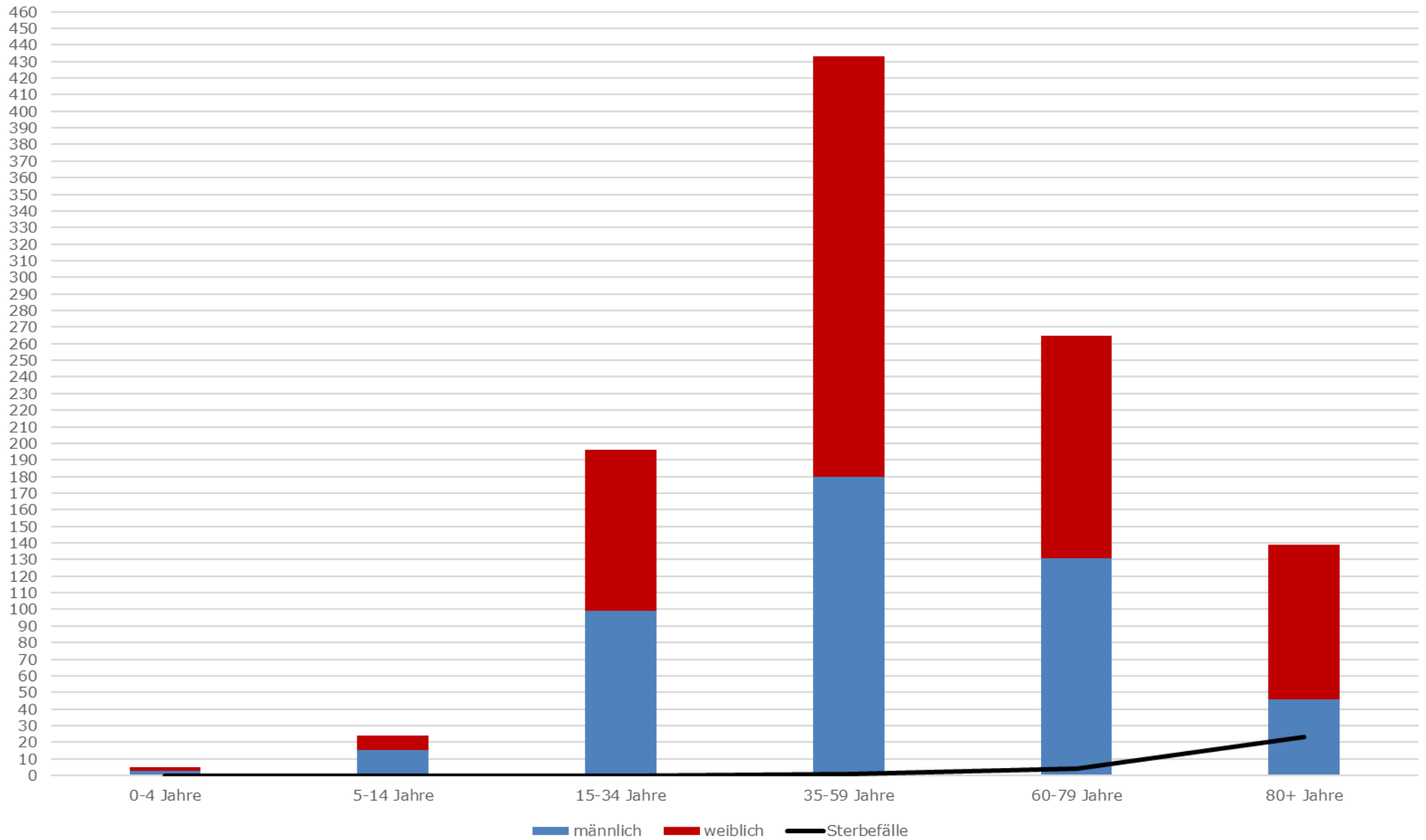
Datenquellen: Gesundheitsamt Meißen (1062 Fälle), das RKI (20140 Fälle) sowie das Statistische Landesamt Sachsen

7-Tage-Inzidenz (Neuinfektionen der letzten 7 Tage je 100.000 Einwohner)



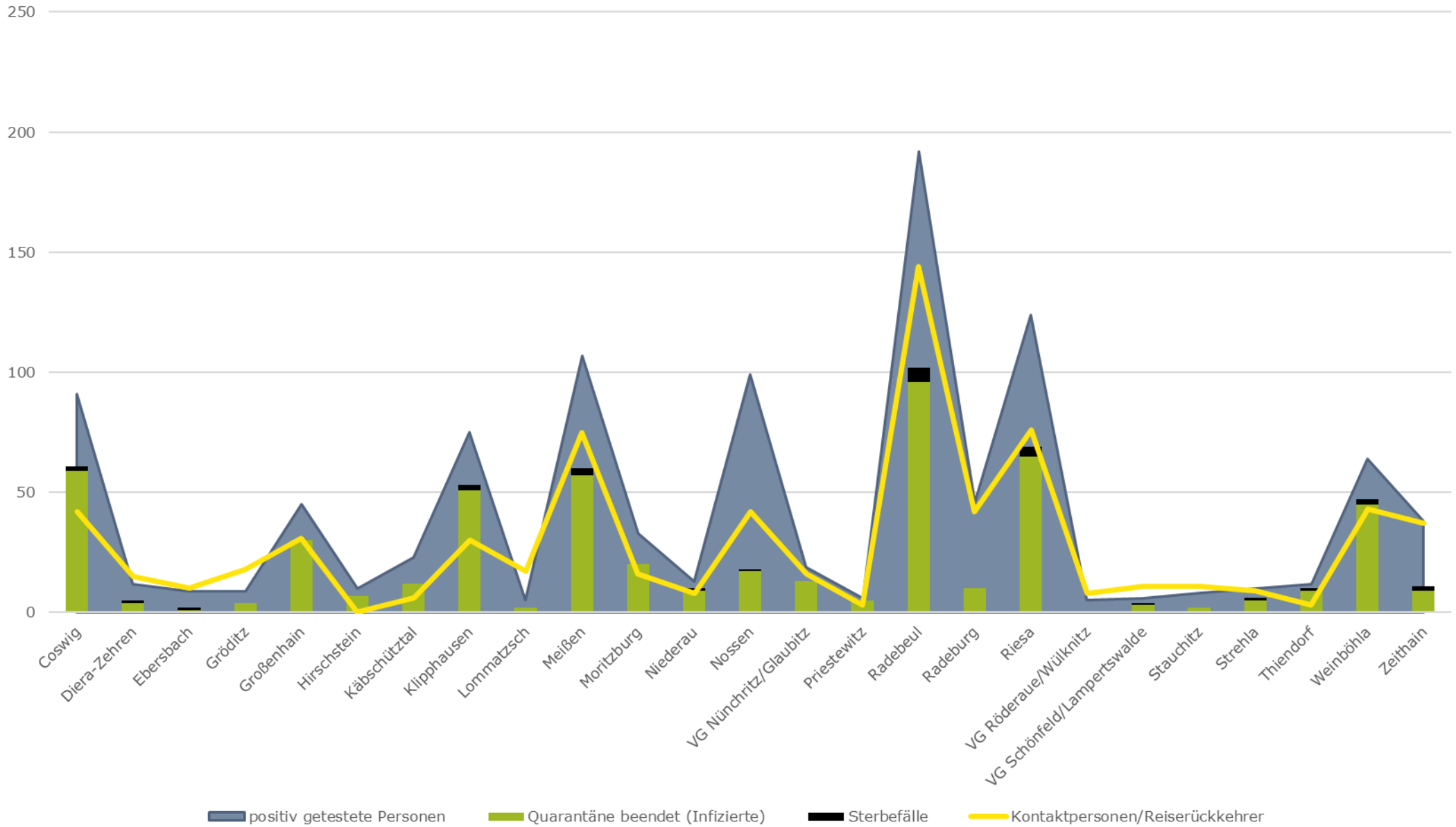
Datenquellen: Gesundheitsamt Meißen (169,8 Fälle), das RKI (140,5 Fälle)

SARS CoV-2 positiv getestete Personen nach Altersgruppen



Datenquelle: Gesundheitsamt Meißen

Kontaktpersonen und SARS Cov-2 positiv getestete Personen je Gemeinde/Stadt/VG



Hinweis: Es sind nur Gemeinden/Städte/VG enthalten, welche mindestens eine positiv getestete Person oder/und eine Kontaktperson bzw. Reiserückkehrer aufweisen.
 Datenquelle: Gesundheitsamt Meißen

	"aktive" Infizierte	Quarantäne beendet (Infizierte)	Sterbefälle	Infizierte gesamt	Kontaktpersonen/Reiserückkehrer
Coswig	30	59	2	91	42
Diera-Zehren	7	4	1	12	15
Ebersbach	7	1	1	9	10
Gröditz	5	4	0	9	18
Großenhain	15	30	0	45	31
Hirschstein	3	7	0	10	0
Käbschütztal	11	12	0	23	6
Klipphausen	22	51	2	75	30
Lommatzsch	3	2	0	5	17
Meißen	47	57	3	107	75
Moritzburg	13	20	0	33	16
Niederau	3	9	1	13	8
Nossen	81	17	1	99	42
VG Nünchritz/Glaubitz	6	13	0	19	16
Priestewitz	1	5	0	6	3
Radebeul	90	96	6	192	144
Radeburg	36	10	0	46	42
Riesa	55	65	4	124	76
VG Röderau/Wülknitz	5	0	0	5	8
VG Schönfeld/Lampertswalde	2	3	1	6	11
Stauchitz	6	2	0	8	11
Strehla	4	5	1	10	9
Thiendorf	2	9	1	12	3
Weinböhla	17	45	2	64	43
Zeithain	27	9	2	38	37
Summe	498	535	28	1061	713