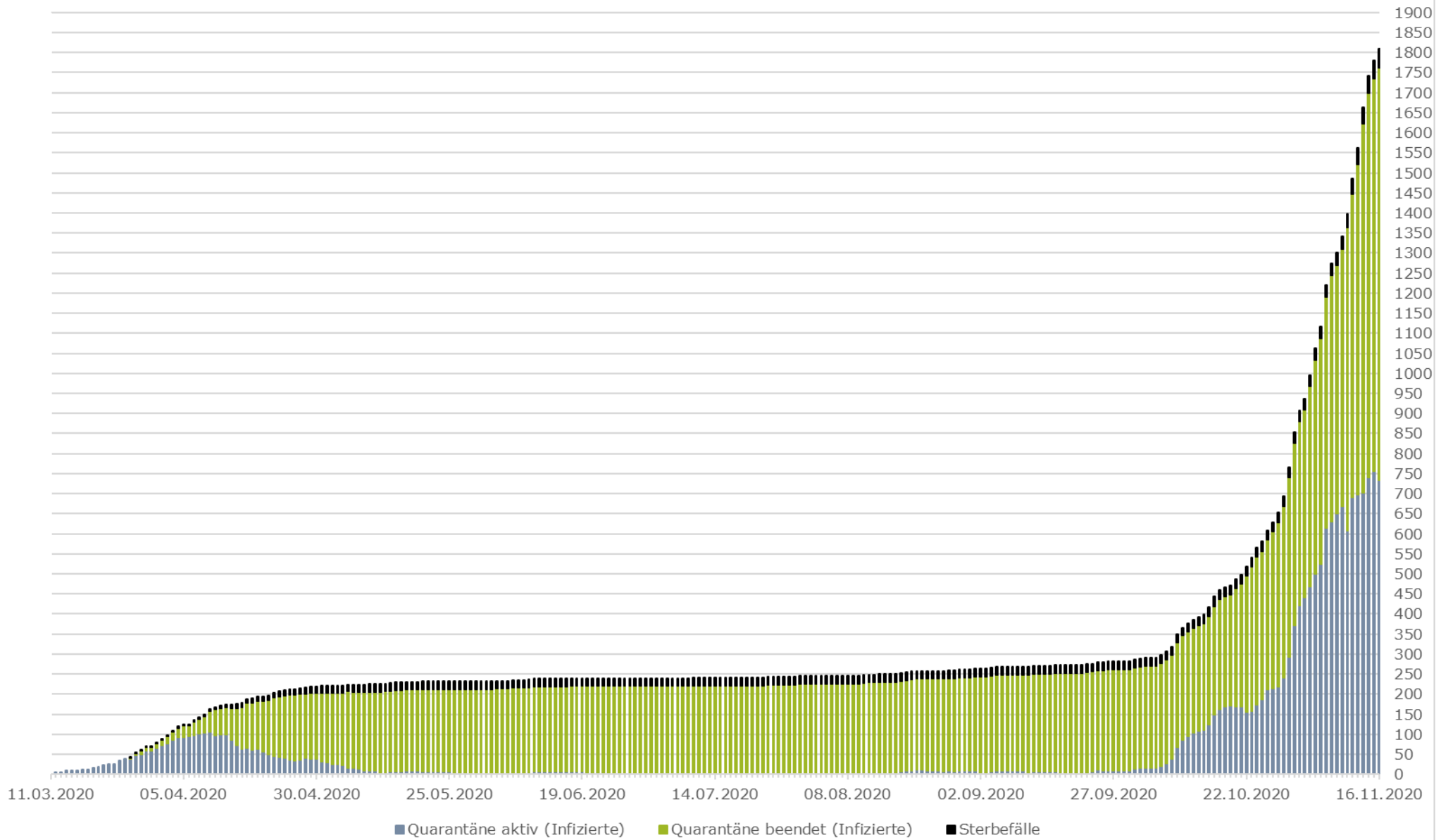
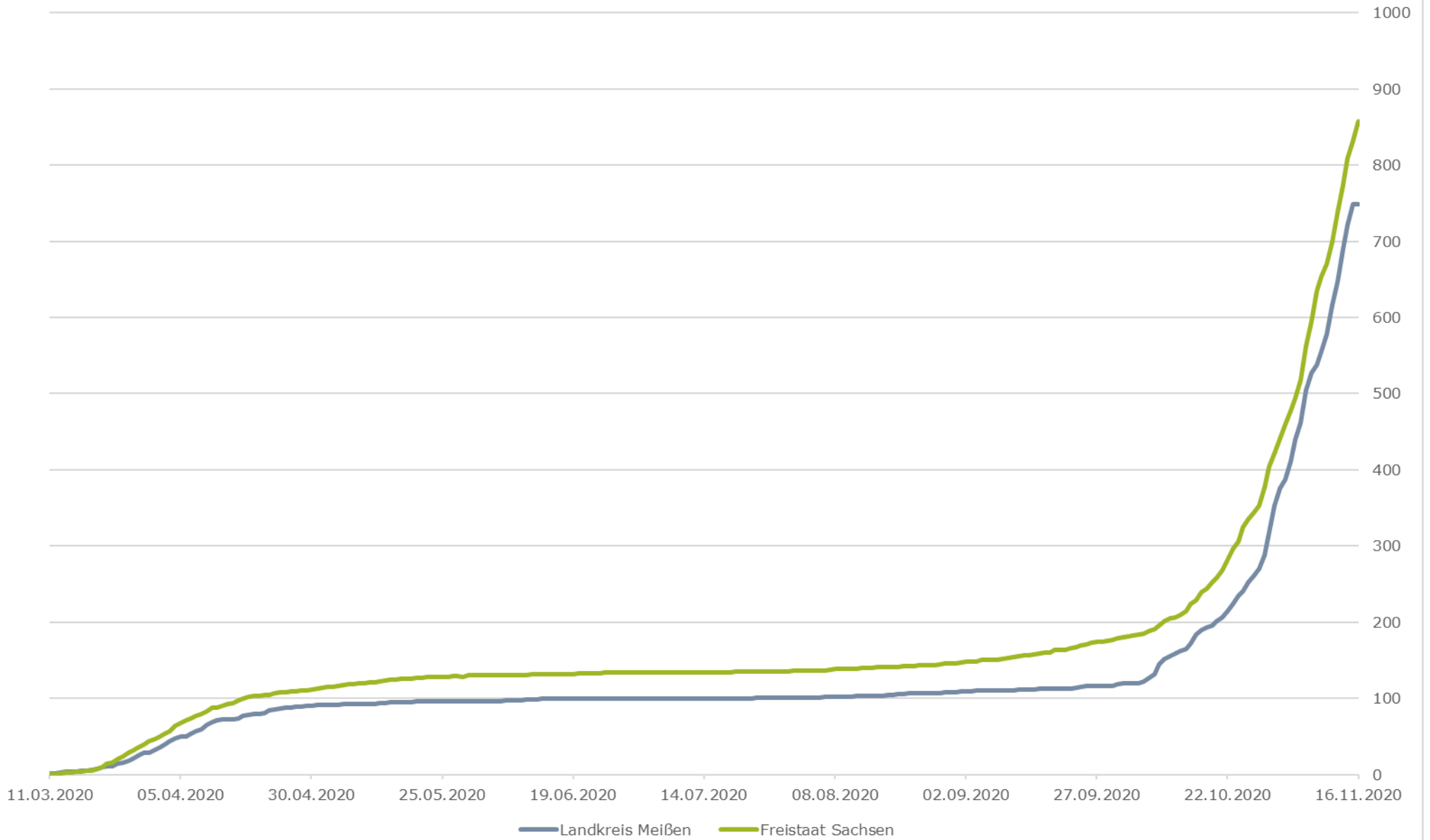


Chronologische Entwicklung der SARS CoV-2 positiv getesteten Personen im Landkreis Meißen



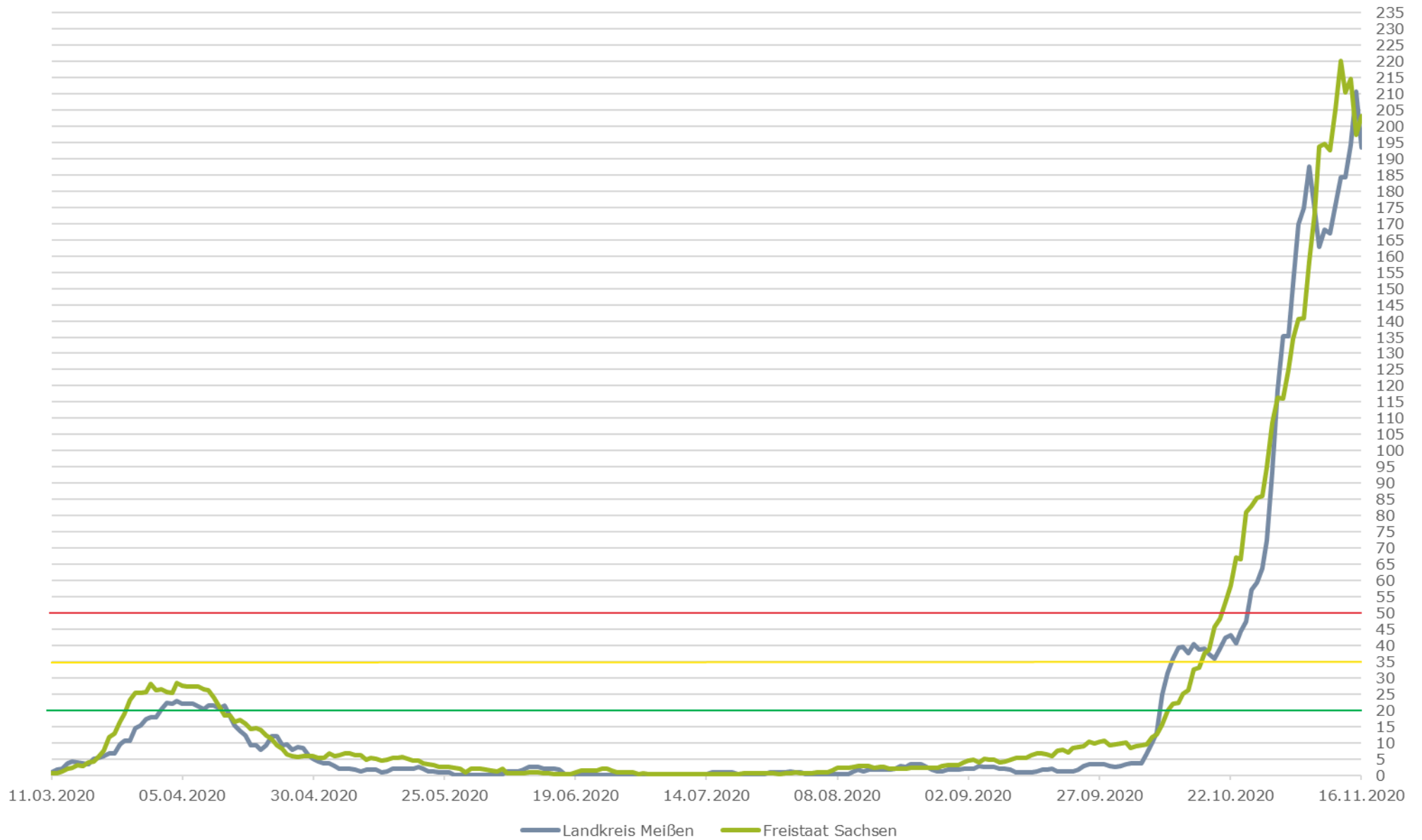
Datenquelle: Gesundheitsamt Meißen (1809 Fälle insgesamt, 1028 Infizierte mit beendeter Quarantäne, 46 Sterbefälle)

SARS CoV-2 positiv getestete Personen je 100.000 Einwohner



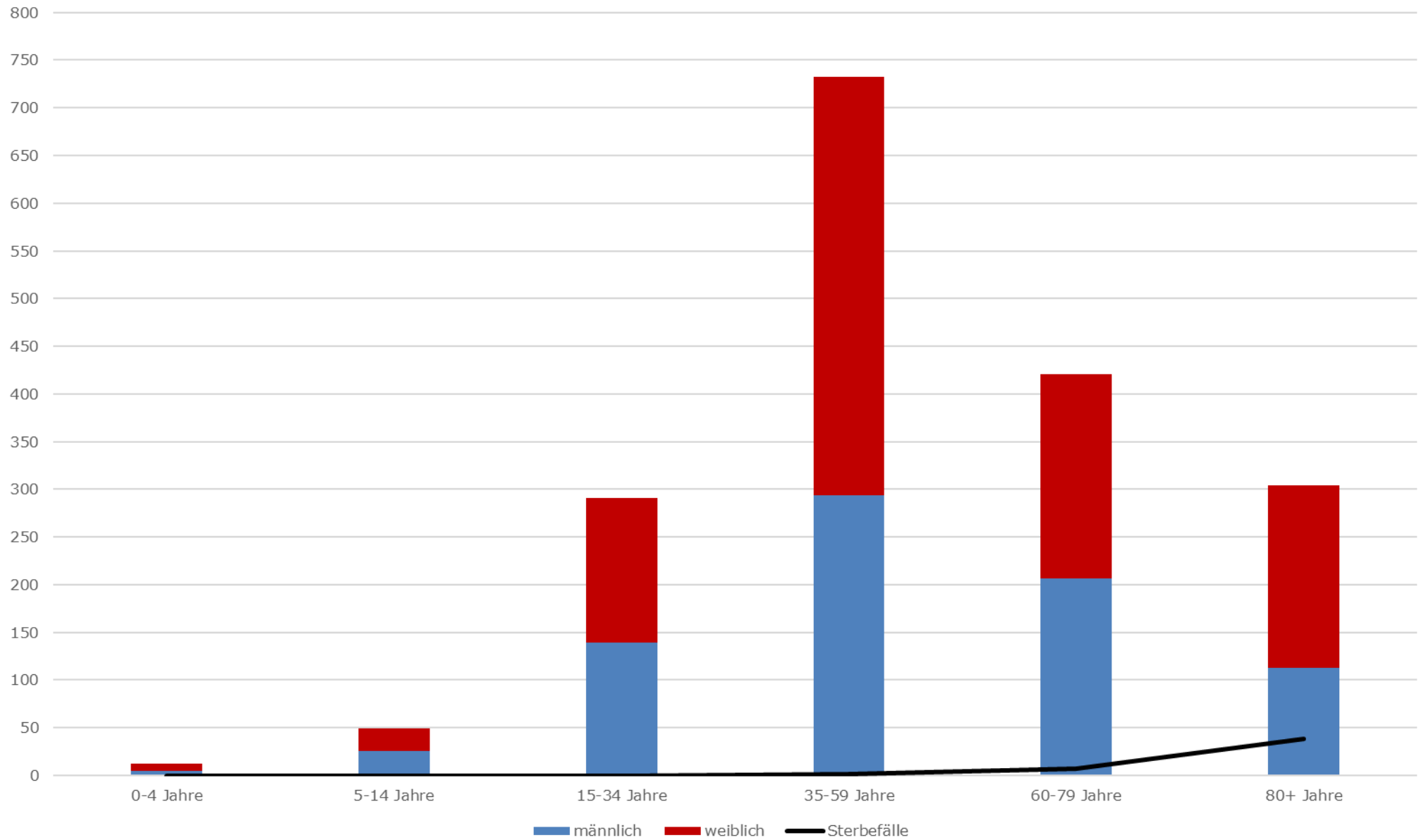
Datenquellen: Gesundheitsamt Meißen (1809 Fälle), das RKI (**34970 Fälle zum Stand 14.11.2020**) sowie das Statistische Landesamt Sachsen

7-Tage-Inzidenz (Neuinfektionen der letzten 7 Tage je 100.000 Einwohner)



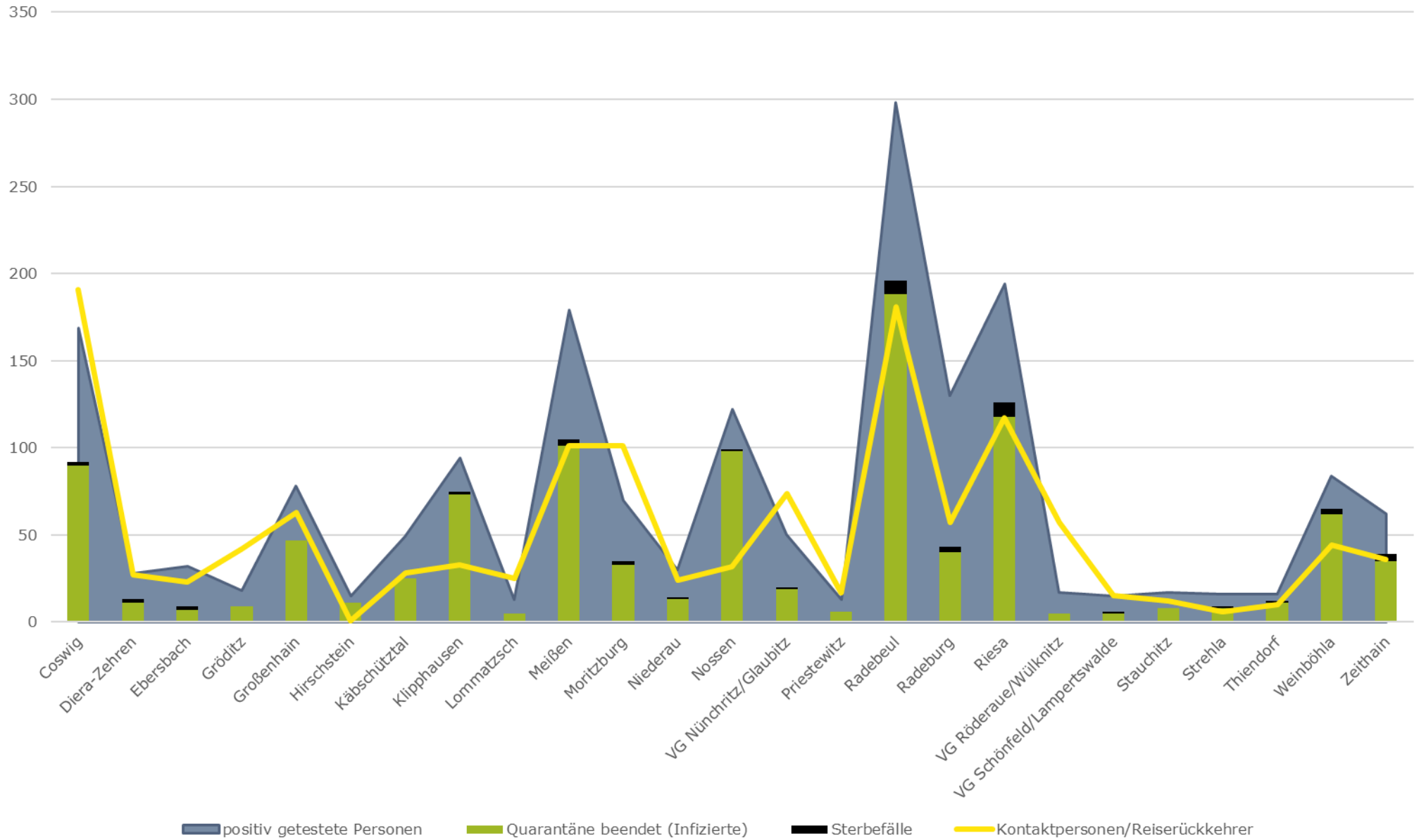
Datenquellen: Gesundheitsamt Meißen (193,4 Fälle), das RKI (**keine Angabe für den 15.11.2020**)

SARS CoV-2 positiv getestete Personen nach Altersgruppen



Datenquelle: Gesundheitsamt Meißen

Kontaktpersonen und SARS Cov-2 positiv getestete Personen je Gemeinde/Stadt/VG



Hinweis: Es sind nur Gemeinden/Städte/VG enthalten, welche mindestens eine positiv getestete Person oder/und eine Kontaktperson bzw. Reiserückkehrer aufweisen.
 Datenquelle: Gesundheitsamt Meißen

	"aktive" Infizierte	Quarantäne beendet (Infizierte)	Sterbefälle	Infizierte gesamt	Kontaktpersonen/Reiserückkehrer
Coswig	77	90	2	169	191
Diera-Zehren	15	11	2	28	27
Ebersbach	23	7	2	32	23
Gröditz	9	9	0	18	42
Großenhain	31	47	0	78	63
Hirschstein	4	11	0	15	1
Käbschütztal	24	25	0	49	28
Klipphausen	19	73	2	94	33
Lommatzsch	8	5	0	13	25
Meißen	74	101	4	179	101
Moritzburg	35	33	2	70	101
Niederau	16	13	1	30	24
Nossen	23	98	1	122	32
VG Nünchritz/Glaubitz	30	19	1	50	74
Priestewitz	7	6	0	13	17
Radebeul	102	188	8	298	181
Radeburg	87	40	3	130	57
Riesa	68	118	8	194	117
VG Röderaue/Wülknitz	12	5	0	17	57
VG Schönfeld/Lampertswalde	9	5	1	15	15
Stauchitz	9	8	0	17	12
Strehla	7	8	1	16	6
Thiendorf	4	11	1	16	10
Weinböhla	19	62	3	84	44
Zeithain	23	35	4	62	36
Summe	735	1028	46	1809	1317