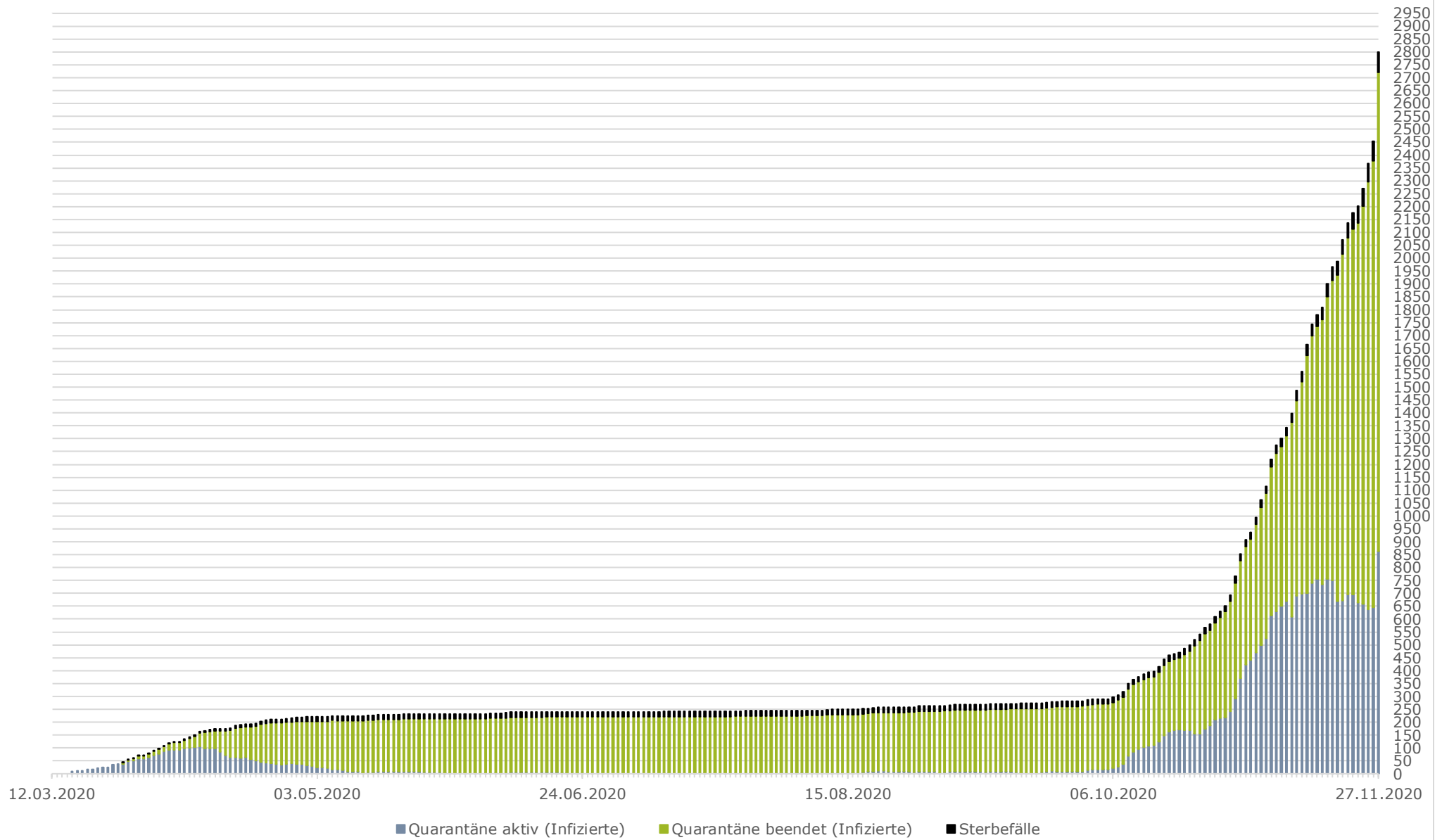
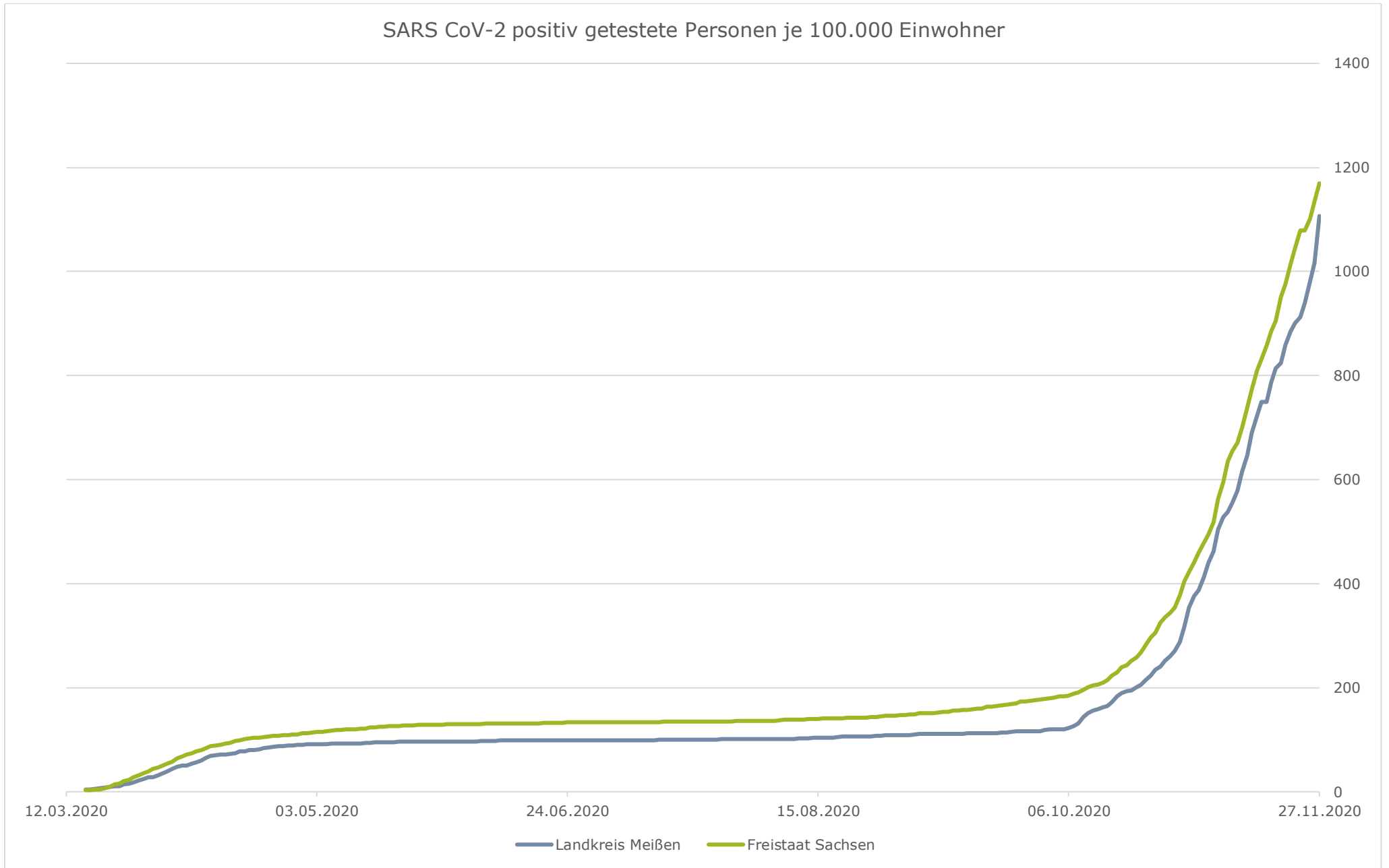


# Chronologische Entwicklung der SARS CoV-2 positiv getesteten Personen im Landkreis Meißen



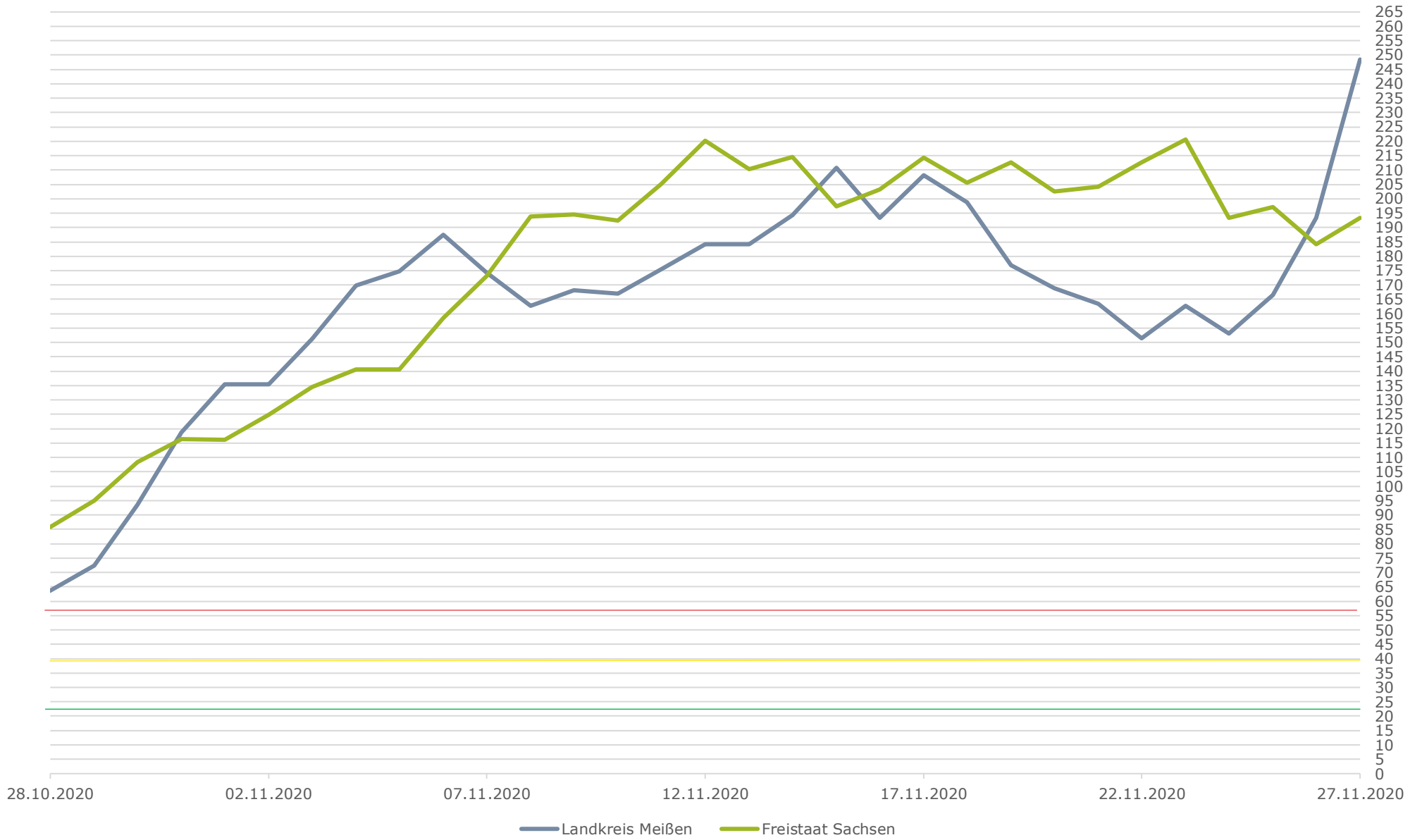
Datenquelle: Gesundheitsamt Meißen (2672 Fälle insgesamt, 1860 Infizierte mit beendeter Quarantäne, 78 Sterbefälle)

# SARS CoV-2 positiv getestete Personen je 100.000 Einwohner



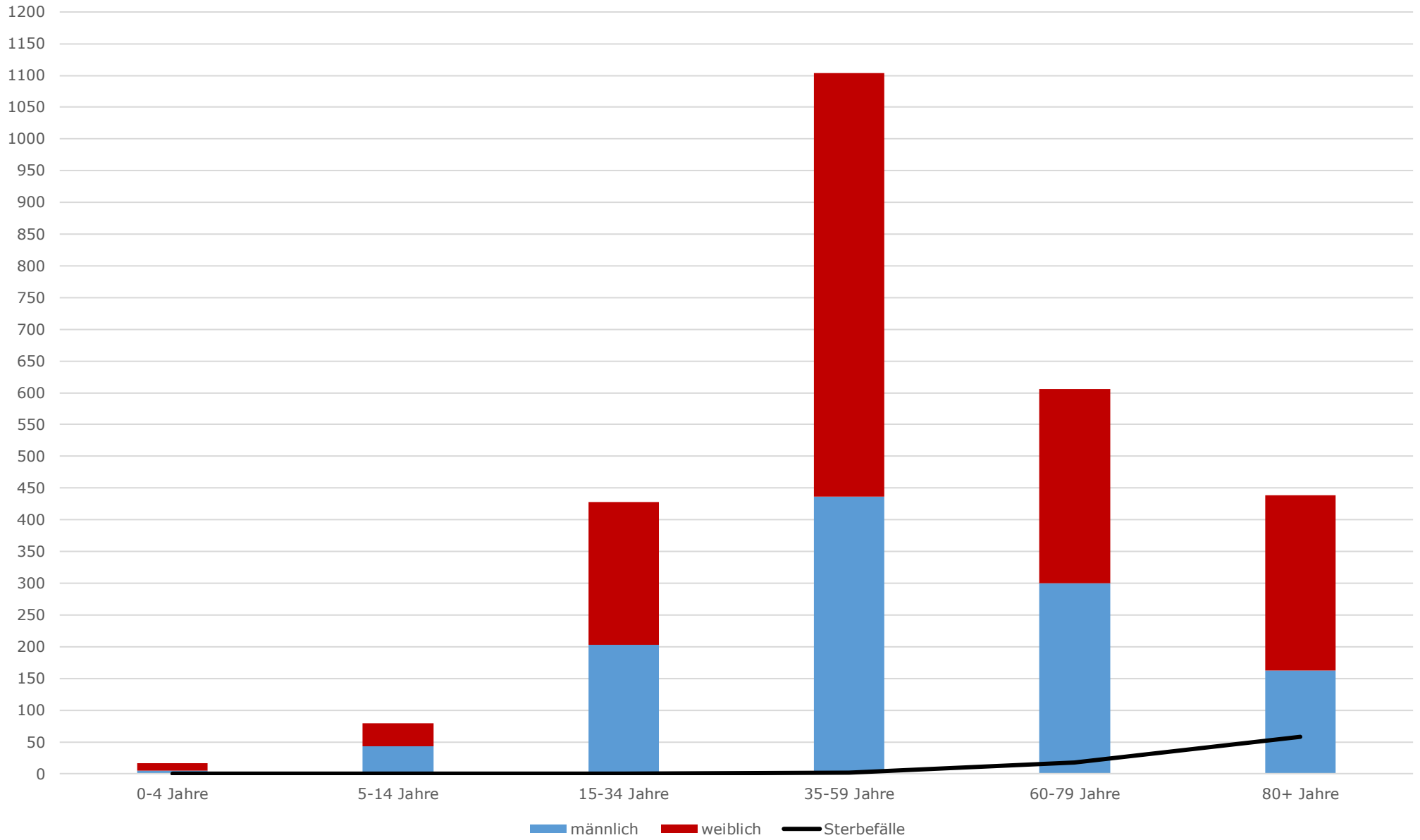
Datenquellen: Gesundheitsamt Meißen (2672 Fälle), das RKI (47690 Fälle) sowie das Statistische Landesamt Sachsen

# 7-Tage-Inzidenz (Neuinfektionen der letzten 7 Tage je 100.000 Einwohner)



Datenquellen: Gesundheitsamt Meißen (248,5), das RKI (193,5) sowie das statistische Landesamt Sachsen

### SARS CoV-2 positiv getestete Personen nach Altersgruppen



Datenquelle: Gesundheitsamt Meißen

Kontaktpersonen und SARS Cov-2 positiv getestete Personen je Gemeinde/Stadt/VG

	"aktive" Infizierte	Quarantäne beendet (Infizierte)	Sterbefälle	Infizierte gesamt	Kontaktpersonen/Reiserückkehrer
Coswig	100	180	5	285	56
Diera-Zehren	18	30	2	50	11
Ebersbach	18	35	6	59	25
Gröditz	30	21	0	51	29
Großenhain	50	83	0	133	47
Hirschstein	10	16	0	26	11
Käbschütztal	16	50	2	68	3
Klipphausen	17	94	3	114	171
Lommatzsch	14	13	0	27	11
Meißen	82	176	12	270	93
Moritzburg	31	72	2	105	23
Niederau	18	31	1	50	17
Nossen	32	128	2	162	36
VG Nünchritz/Glaubitz	28	67	6	101	44
Priestewitz	11	13	1	25	11
Radebeul	84	299	10	393	138
Radeburg	24	125	5	154	19
Riesa	69	193	10	272	141
VG Röderaue/Wülknitz	16	18	1	35	9
VG Schönfeld/Lampertswalde	19	15	1	35	9
Stauchitz	4	19	0	23	1
Strehla	9	14	1	24	3
Thiendorf	4	16	1	21	2
Weinböhla	25	89	3	117	63
Zeithain	5	63	4	72	12
<b>Summe</b>	<b>734</b>	<b>1860</b>	<b>78</b>	<b>2672</b>	<b>985</b>