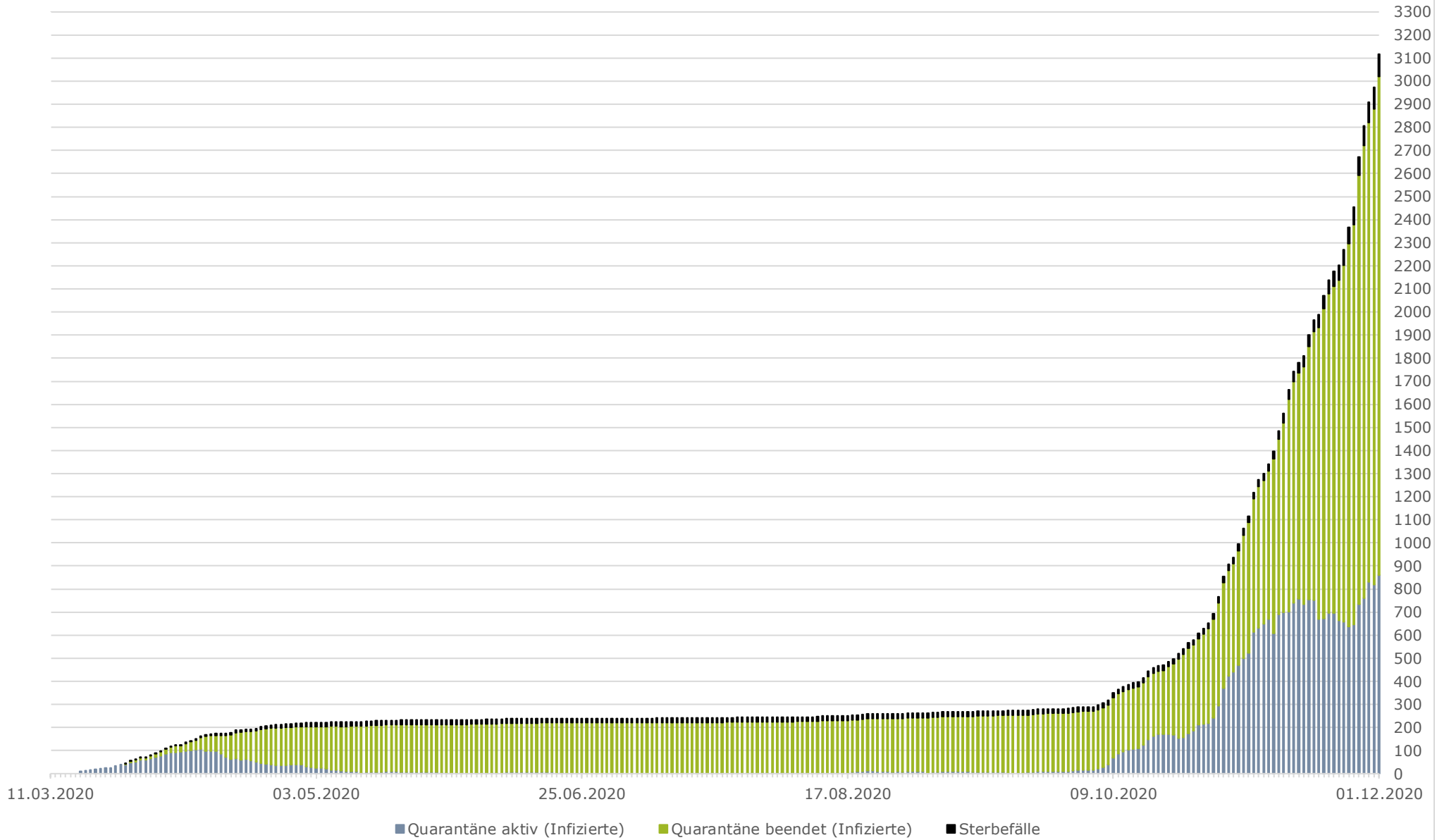
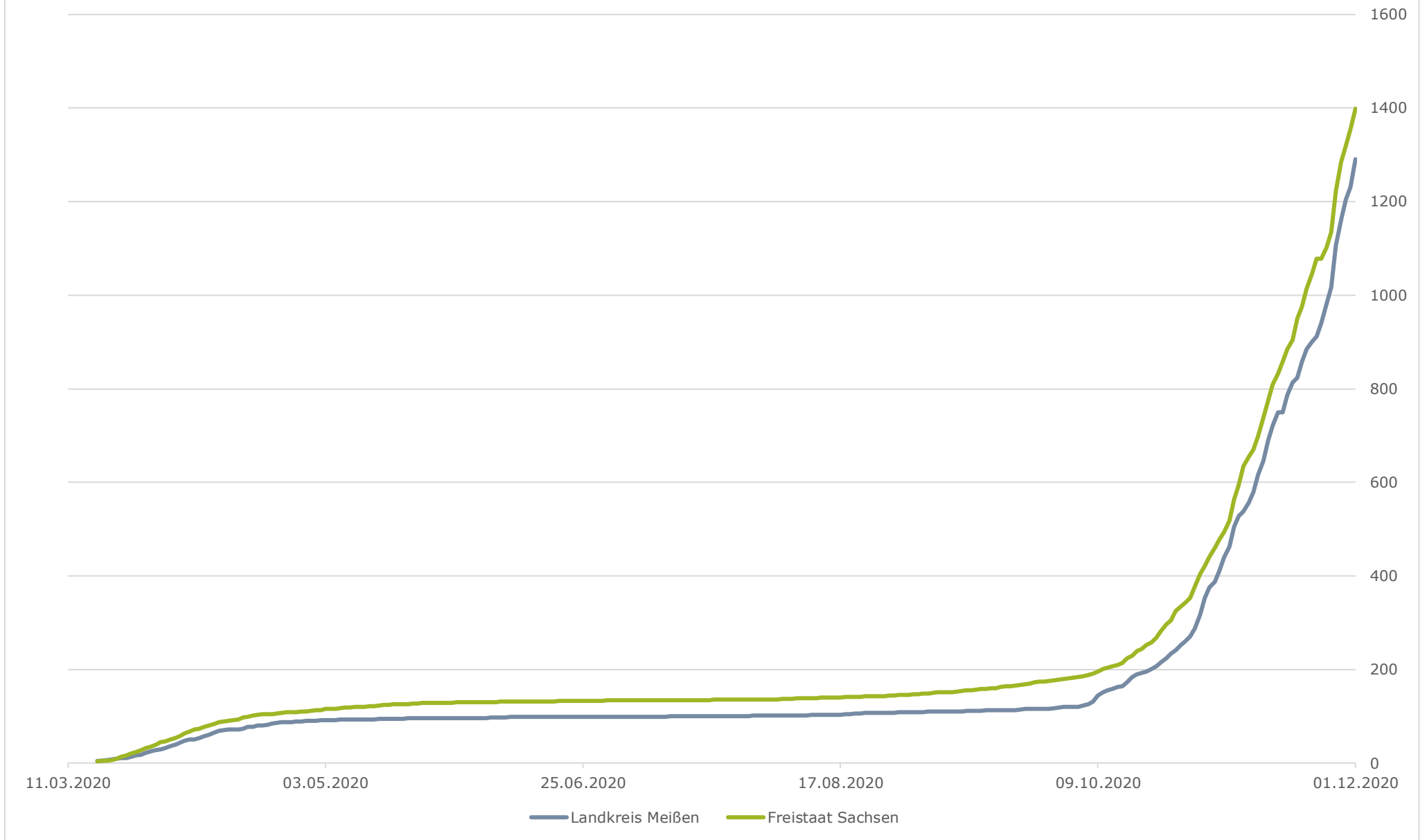


Chronologische Entwicklung der SARS CoV-2 positiv getesteten Personen im Landkreis Meißen



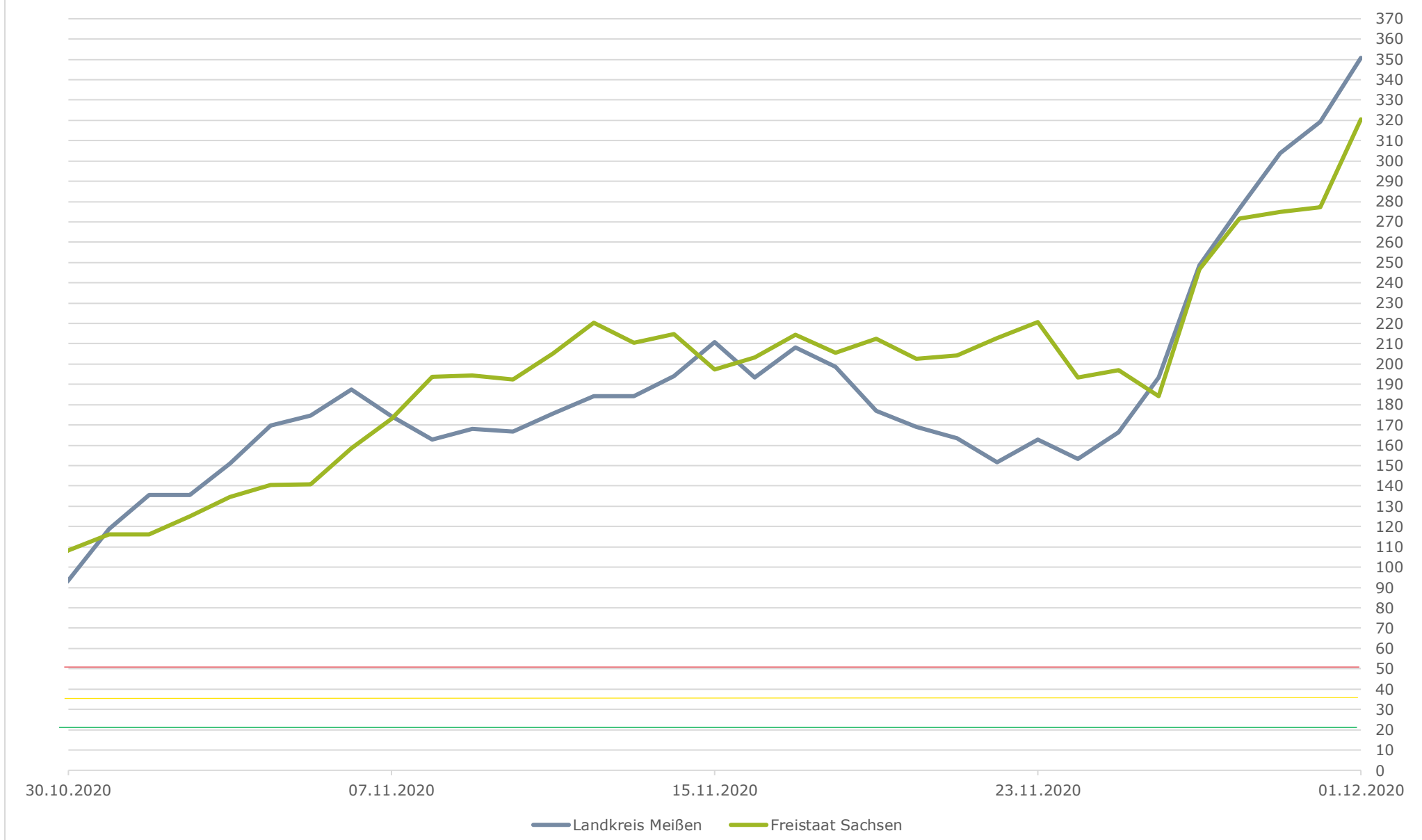
Datenquelle: Gesundheitsamt Meißen (3117 Fälle insgesamt, 2162 Infizierte mit beendeter Quarantäne, 96 Sterbefälle)

SARS CoV-2 positiv getestete Personen je 100.000 Einwohner



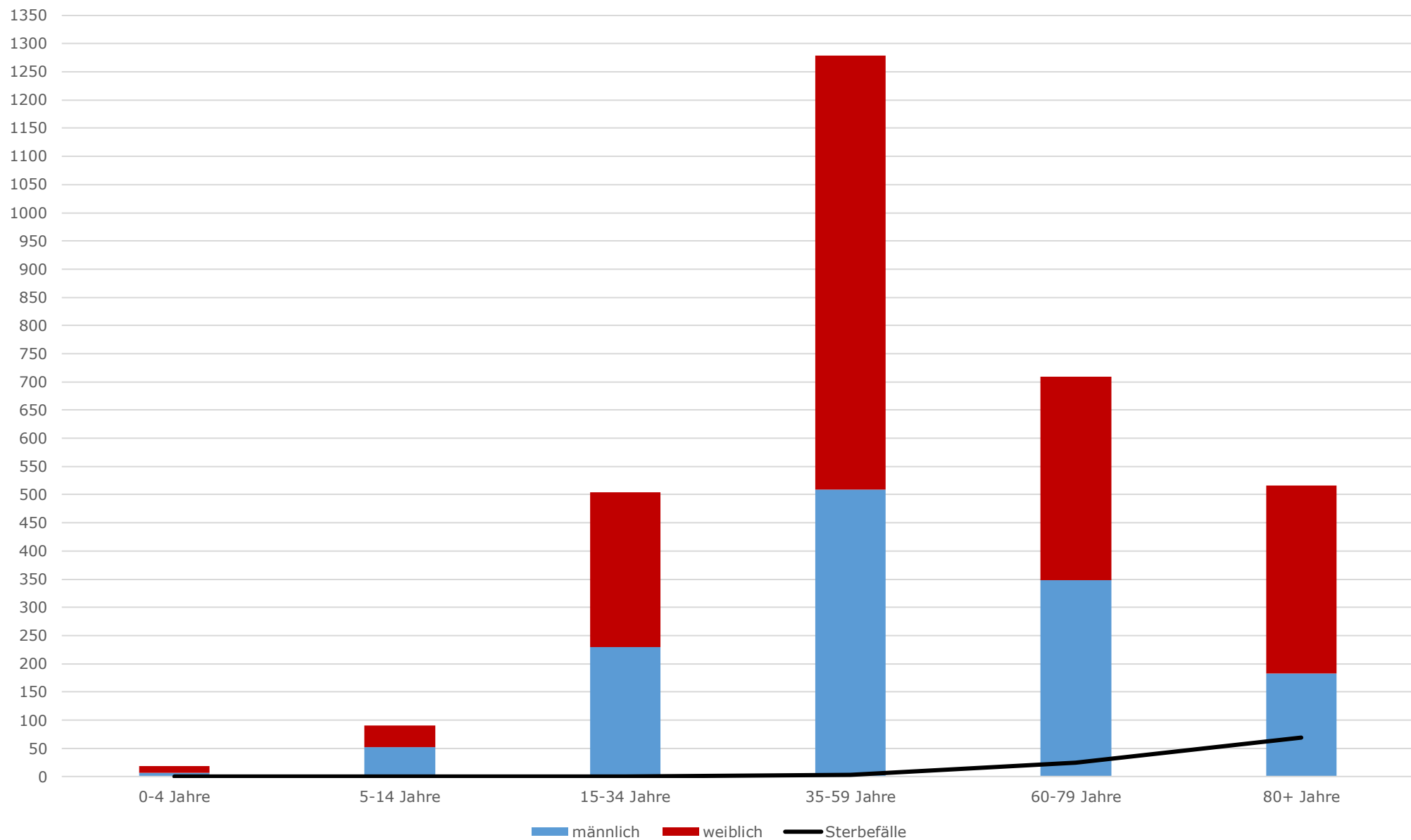
Datenquellen: Gesundheitsamt Meißen (3117 Fälle), das RKI (57037 Fälle) sowie das Statistische Landesamt Sachsen

7-Tage-Inzidenz (Neuinfektionen der letzten 7 Tage je 100.000 Einwohner)



Datenquellen: Gesundheitsamt Meißen (350,7), das RKI (320,5) sowie das statistische Landesamt Sachsen

SARS CoV-2 positiv getestete Personen nach Altersgruppen



Datenquelle: Gesundheitsamt Meißen

Kontaktpersonen und SARS Cov-2 positiv getestete Personen je Gemeinde/Stadt/VG

	"aktive" Infizierte	Quarantäne beendet (Infizierte)	Sterbefälle	Infizierte gesamt	Kontaktpersonen/Reiserückkehrer
Coswig	72	238	6	316	57
Diera-Zehren	16	36	2	54	6
Ebersbach	32	43	7	82	23
Gröditz	27	33	0	60	15
Großenhain	78	100	2	180	59
Hirschstein	6	22	0	28	1
Käbschütztal	20	55	2	77	4
Klipphausen	16	100	3	119	29
Lommatzsch	16	15	0	31	15
Meißen	80	223	18	321	92
Moritzburg	31	83	2	116	9
Niederau	17	39	1	57	35
Nossen	37	140	3	180	51
VG Nünchritz/Glaubitz	27	75	7	109	22
Priestewitz	16	16	1	33	11
Radebeul	103	329	12	444	168
Radeburg	31	137	5	173	20
Riesa	90	220	10	320	109
VG Röderaue/Wülknitz	21	21	2	44	5
VG Schönfeld/Lampertswalde	55	20	3	78	18
Stauchitz	9	20	0	29	7
Strehla	10	17	1	28	9
Thiendorf	7	18	1	26	7
Weinböhla	27	98	4	129	21
Zeithain	15	64	4	83	19
Summe	859	2162	96	3117	812