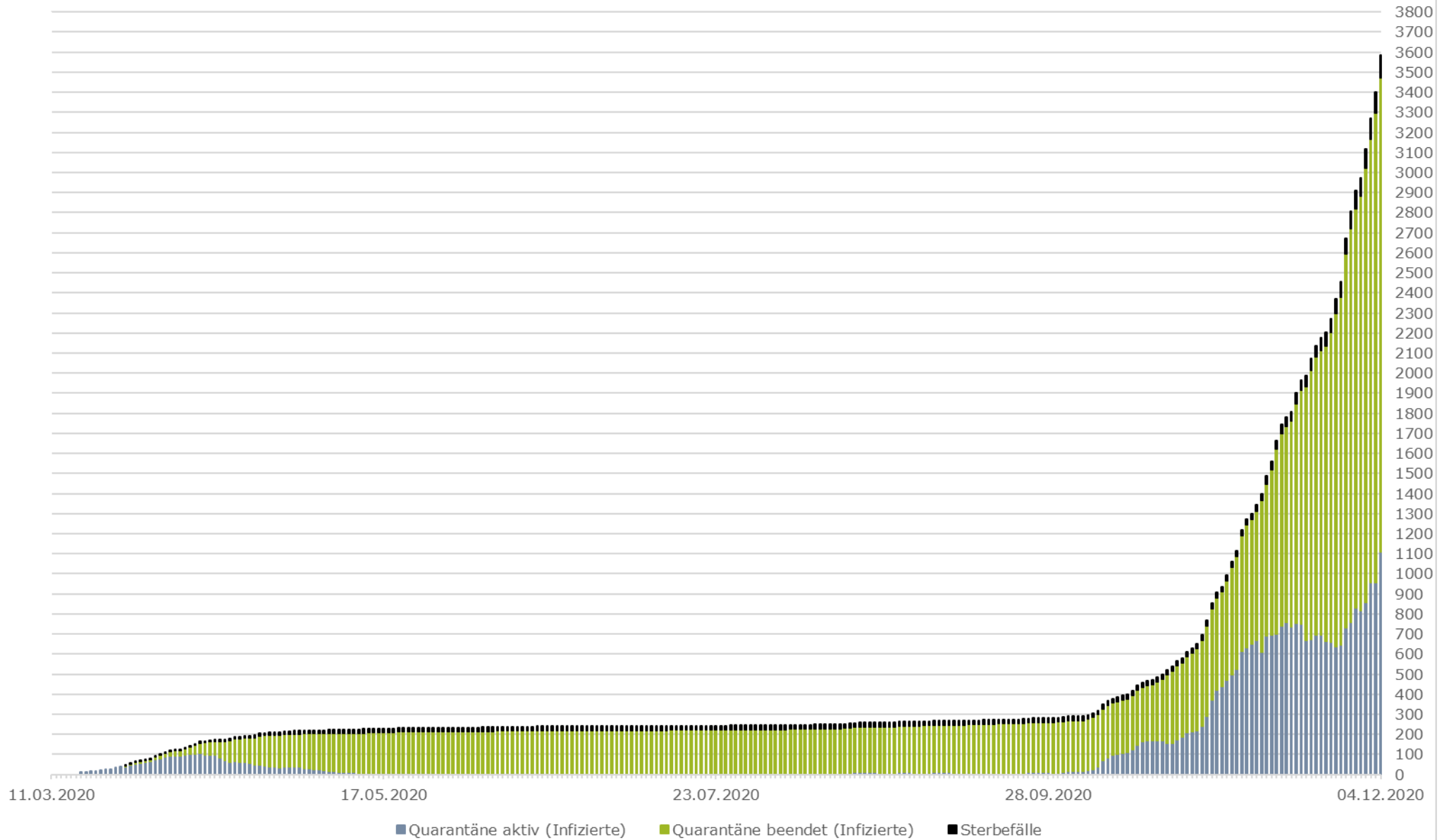
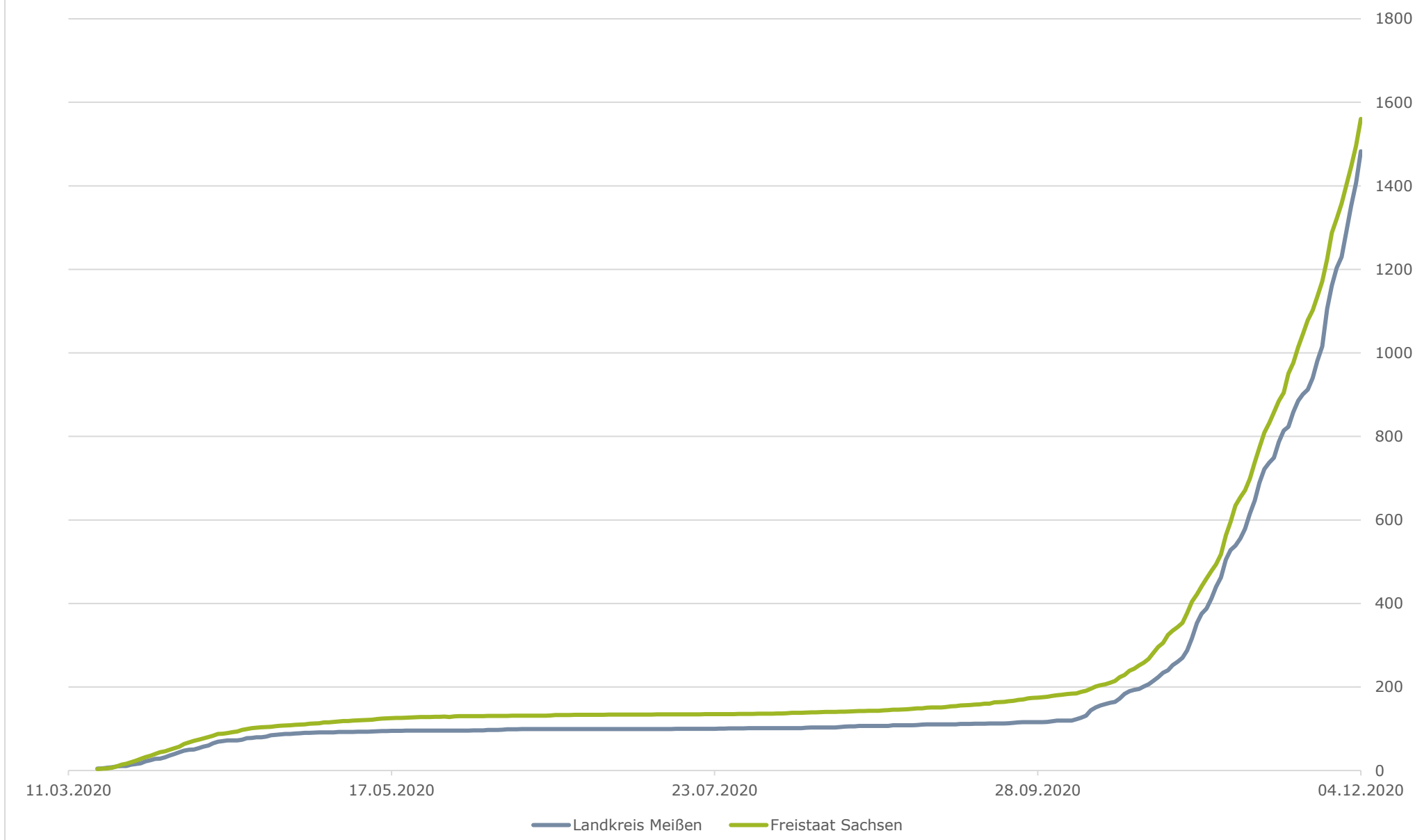


Chronologische Entwicklung der SARS CoV-2 positiv getesteten Personen im Landkreis Meißen



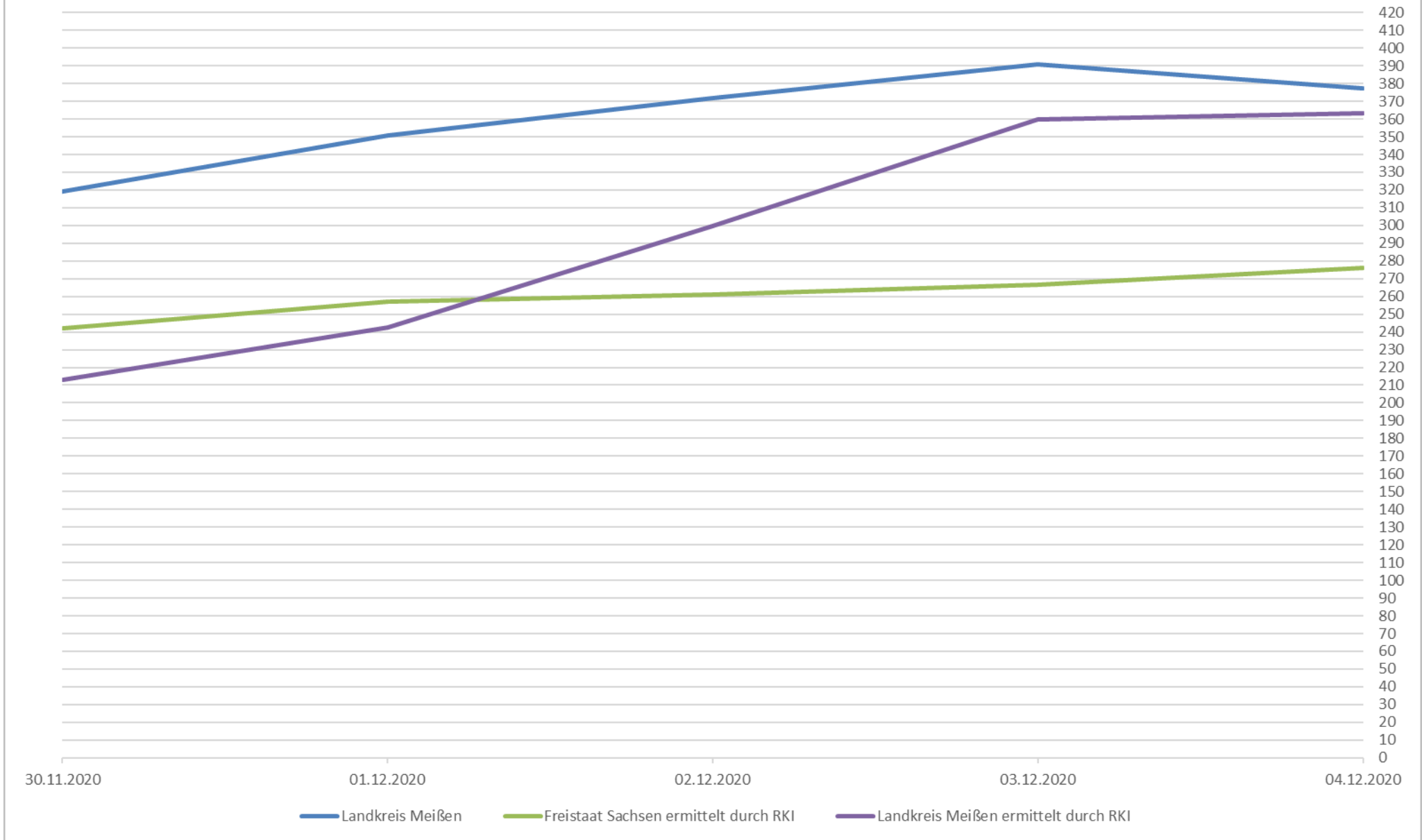
Datenquelle: Gesundheitsamt Meißen (3584 Fälle insgesamt, 2364 Infizierte mit beendeter Quarantäne, 110 Sterbefälle)

SARS CoV-2 positiv getestete Personen je 100.000 Einwohner



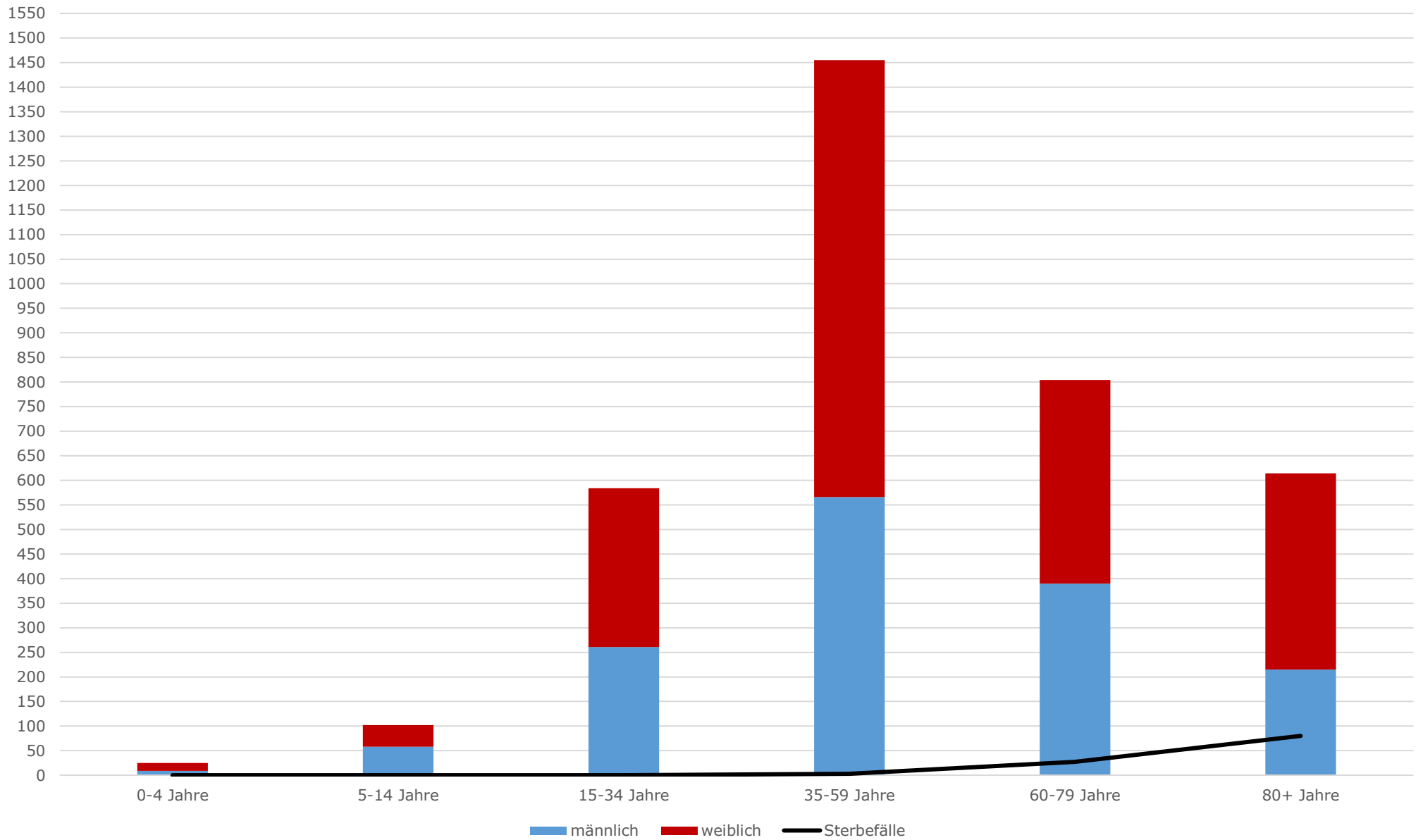
Datenquellen: Gesundheitsamt Meißen (3584 Fälle), das RKI (63535 Fälle) sowie das Statistische Landesamt Sachsen

7-Tage-Inzidenz (Neuinfektionen der letzten 7 Tage je 100.000 Einwohner)



Datenquellen: Gesundheitsamt Meißen (377,3), das RKI (276,0 für den Freistaat Sachsen, 363,2 Landkreis Meißen) sowie das Statistische Landesamt Sachsen

SARS CoV-2 positiv getestete Personen nach Altersgruppen



Datenquelle: Gesundheitsamt Meißen

Kontaktpersonen und SARS Cov-2 positiv getestete Personen je Gemeinde/Stadt/VG

	"aktive" Infizierte	Quarantäne beendet (Infizierte)	Sterbefälle	Infizierte gesamt	Kontaktpersonen/Reiserückkehrer
Coswig	80	263	9	352	72
Diera-Zehren	17	40	2	59	6
Ebersbach	88	47	8	143	122
Gröditz	26	43	0	69	29
Großenhain	94	114	3	211	153
Hirschstein	5	25	0	30	6
Käbschütztal	26	62	2	90	2
Klipphausen	26	104	3	133	26
Lommatzsch	14	22	0	36	21
Meißen	109	238	19	366	113
Moritzburg	33	90	2	125	20
Niederau	20	42	1	63	33
Nossen	50	149	5	204	37
VG Nünchritz/Glaubitz	27	82	7	116	31
Priestewitz	20	16	1	37	18
Radebeul	146	352	12	510	261
Radeburg	39	145	5	189	25
Riesa	101	247	13	361	141
VG Röderaue/Wülknitz	21	26	2	49	19
VG Schönfeld/Lampertswalde	76	25	5	106	27
Stauchitz	16	21	0	37	19
Strehla	13	20	1	34	18
Thiendorf	13	19	1	33	9
Weinböhla	27	105	5	137	35
Zeithain	22	67	4	93	27
Summe	1109	2364	110	3583	1270