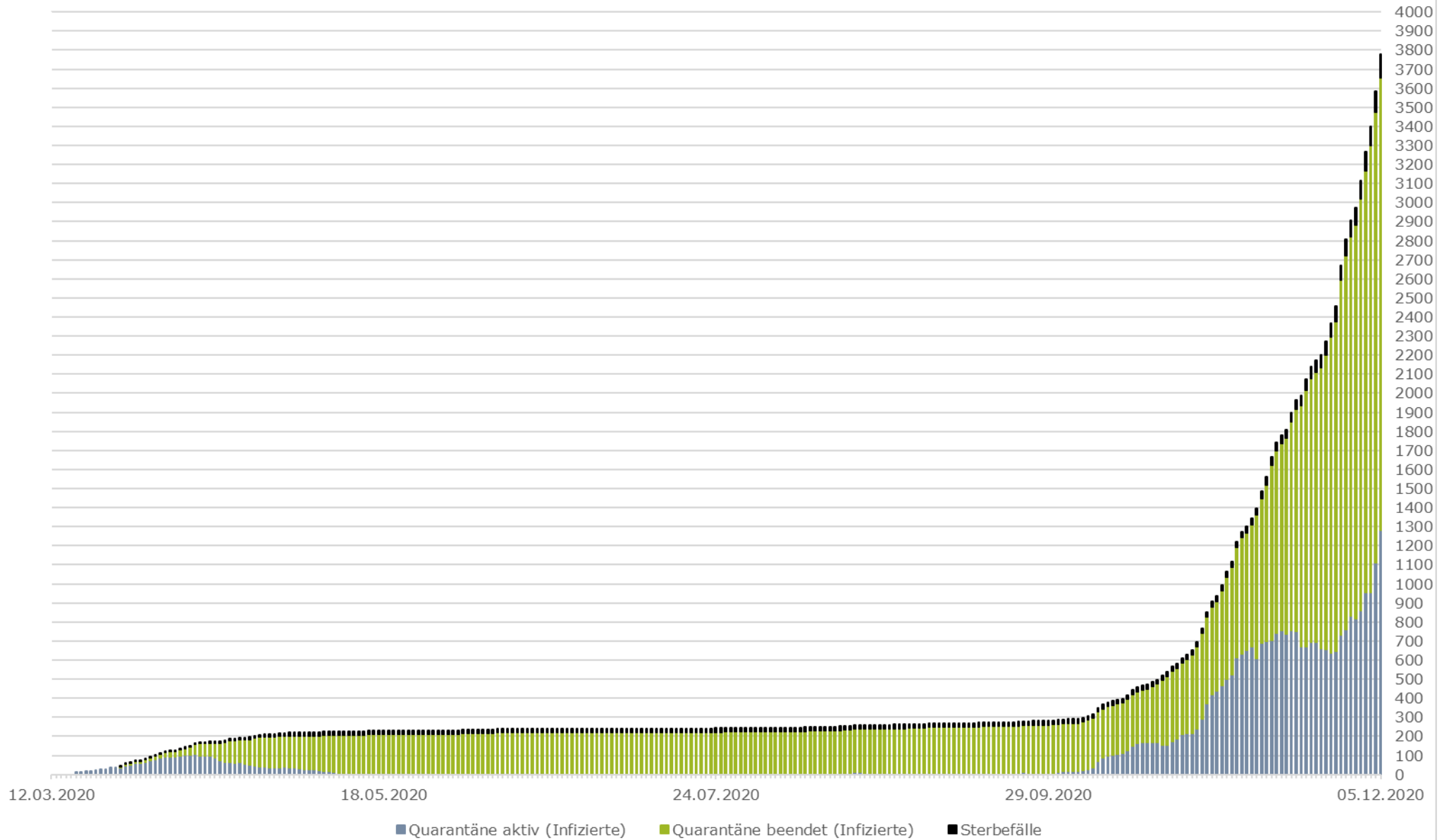
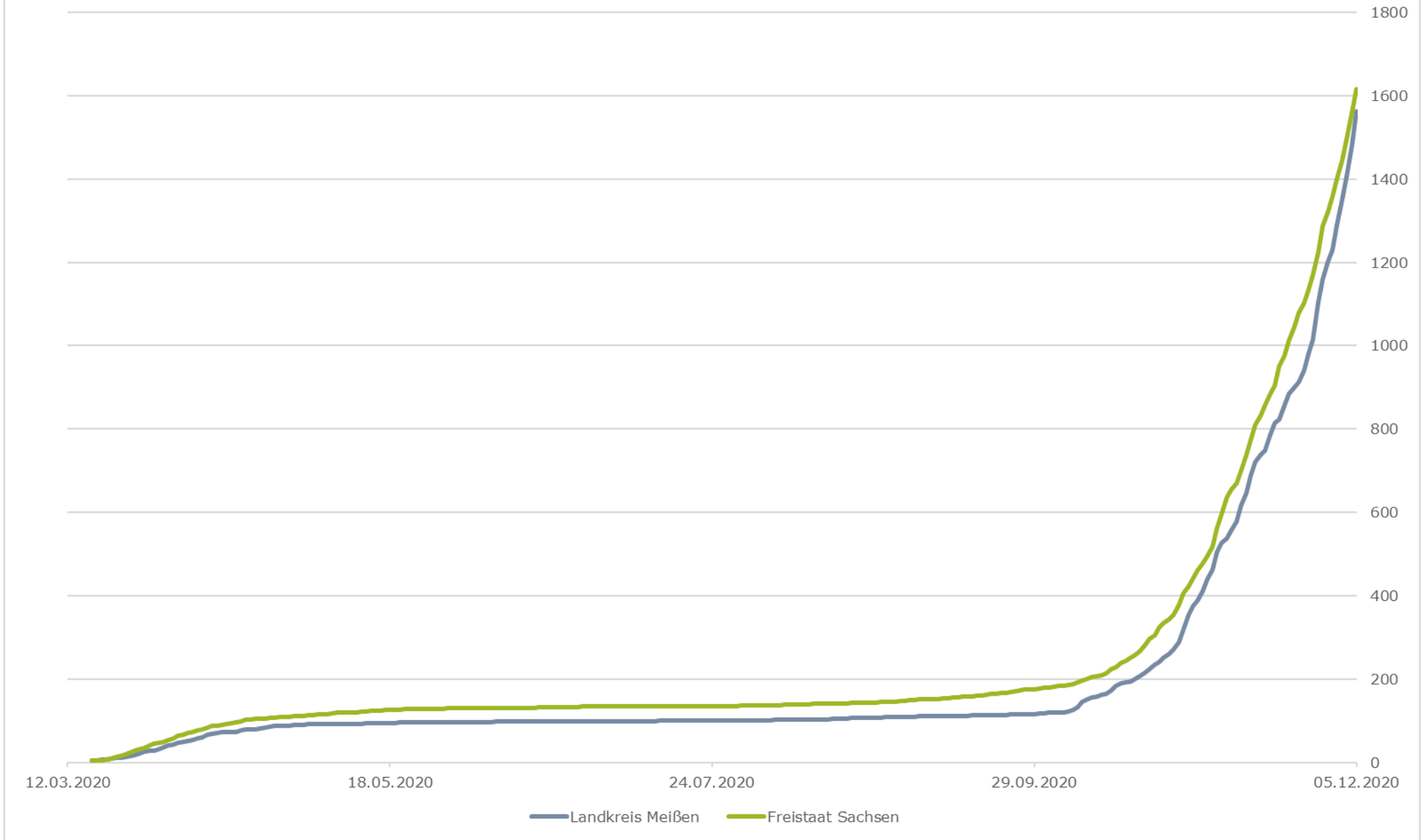


Chronologische Entwicklung der SARS CoV-2 positiv getesteten Personen im Landkreis Meißen



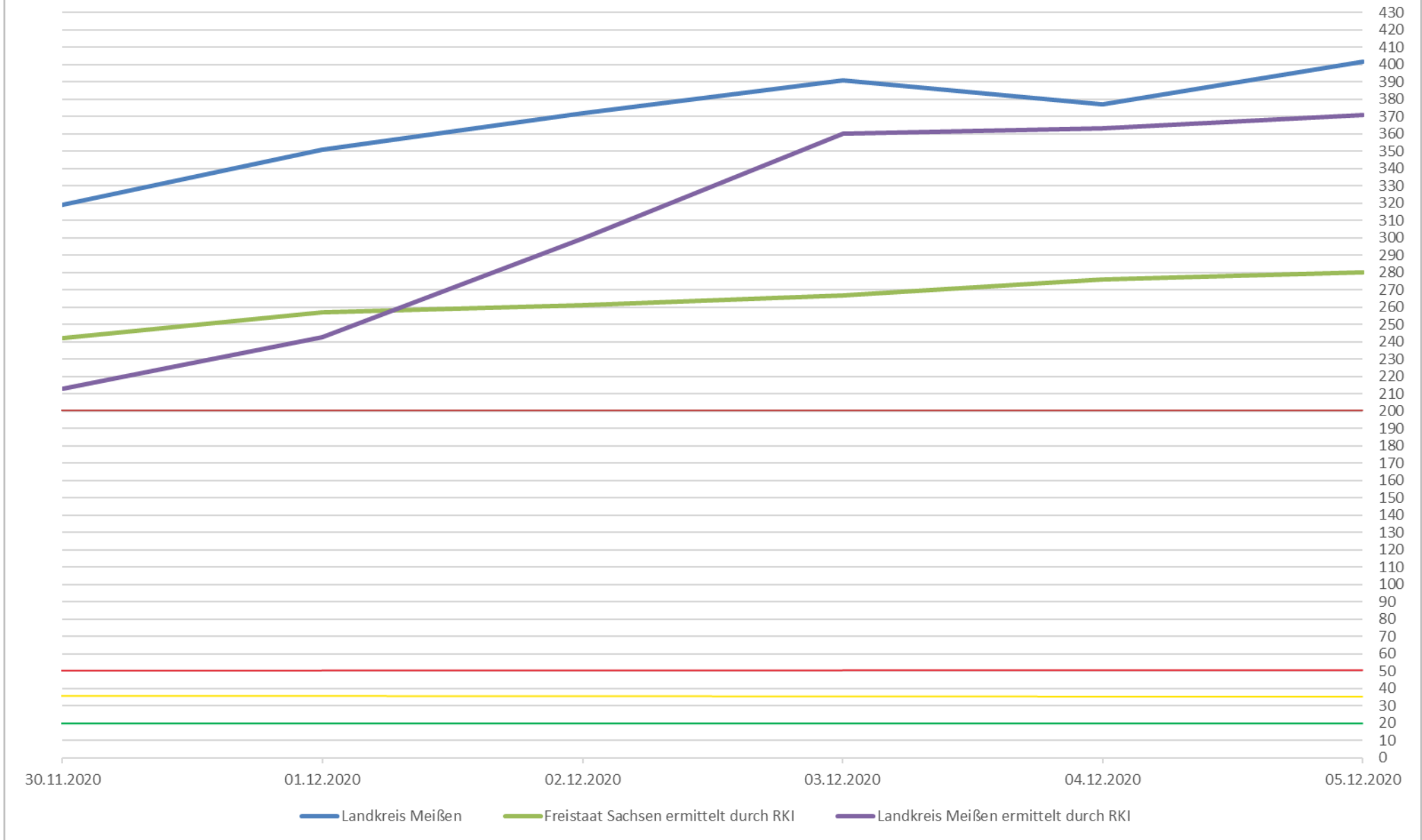
Datenquelle: Gesundheitsamt Meißen (3777 Fälle insgesamt, 2377 Infizierte mit beendeter Quarantäne, 120 Sterbefälle)

SARS CoV-2 positiv getestete Personen je 100.000 Einwohner



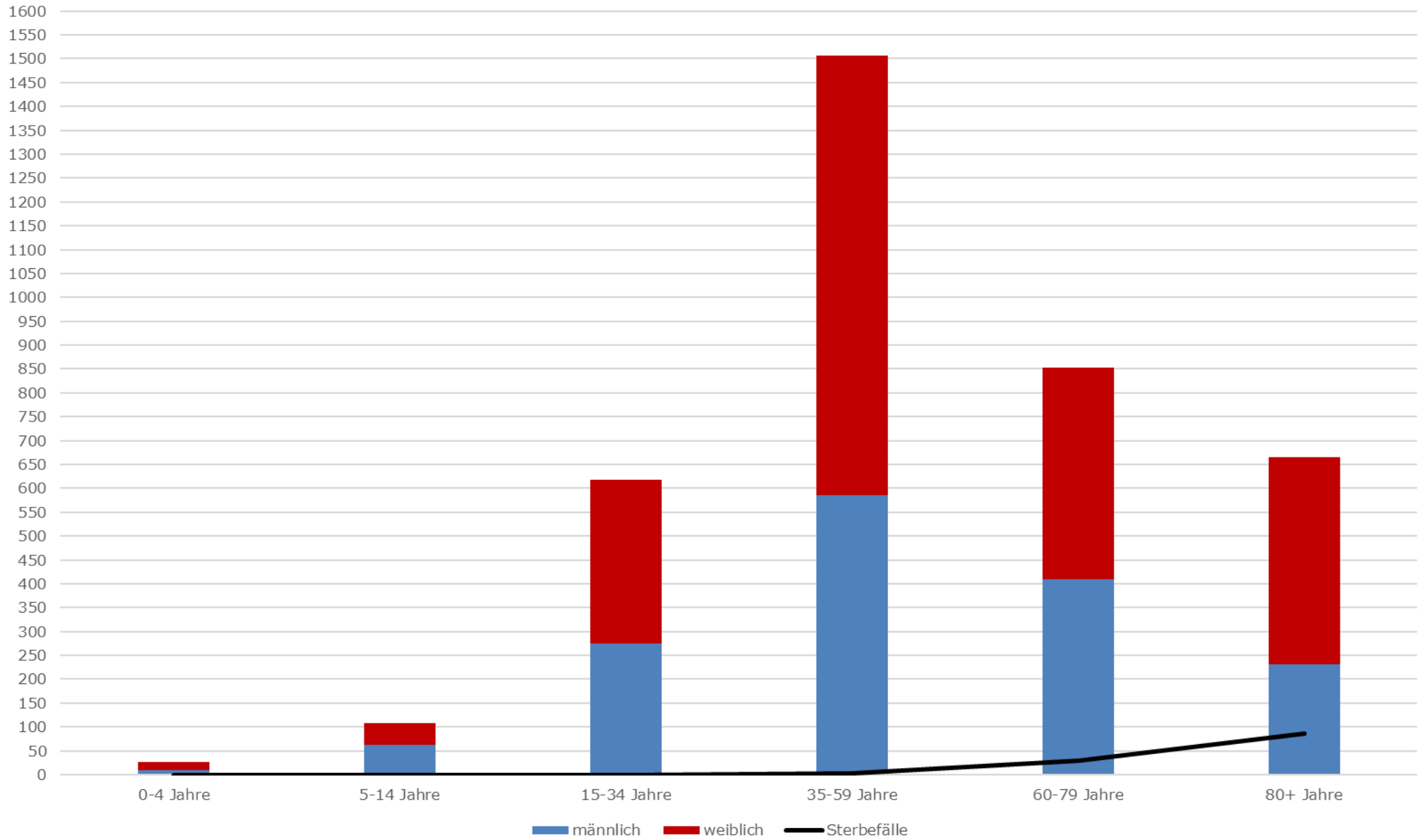
Datenquellen: Gesundheitsamt Meißen (3777 Fälle), das RKI (65830 Fälle) sowie das Statistische Landesamt Sachsen

7-Tage-Inzidenz (Neuinfektionen der letzten 7 Tage je 100.000 Einwohner)



Datenquellen: Gesundheitsamt Meißen (401,7), das RKI (280,5 für den Freistaat Sachsen, 370,7 Landkreis Meißen) sowie das Statistische Landesamt Sachsen

SARS CoV-2 positiv getestete Personen nach Altersgruppen



Datenquelle: Gesundheitsamt Meißen

Kontaktpersonen und SARS Cov-2 positiv getestete Personen je Gemeinde/Stadt/VG

	"aktive" Infizierte	Quarantäne beendet (Infizierte)	Sterbefälle	Infizierte gesamt	Kontaktpersonen/Reiserückkehrer
Coswig	90	265	9	364	126
Diera-Zehren	19	40	2	61	10
Ebersbach	93	48	8	149	126
Gröditz	28	45	0	73	27
Großenhain	110	114	4	228	140
Hirschstein	9	25	0	34	7
Käbschütztal	28	63	2	93	3
Klipphausen	29	104	3	136	25
Lommatzsch	18	22	1	41	24
Meißen	146	239	21	406	127
Moritzburg	40	90	2	132	25
Niederau	23	43	2	68	32
Nossen	54	149	5	208	46
VG Nünchritz/Glaubitz	33	83	7	123	30
Priestewitz	21	17	1	39	31
Radebeul	161	353	14	528	338
Radeburg	45	145	5	195	29
Riesa	119	248	15	382	161
VG Röderaue/Wülknitz	24	26	3	53	19
VG Schönfeld/Lampertswalde	82	25	5	112	27
Stauchitz	19	22	0	41	23
Strehla	16	20	1	37	53
Thiendorf	15	19	1	35	22
Weinböhla	33	105	5	143	53
Zeithain	25	67	4	96	40
Summe	1280	2377	120	3777	1544