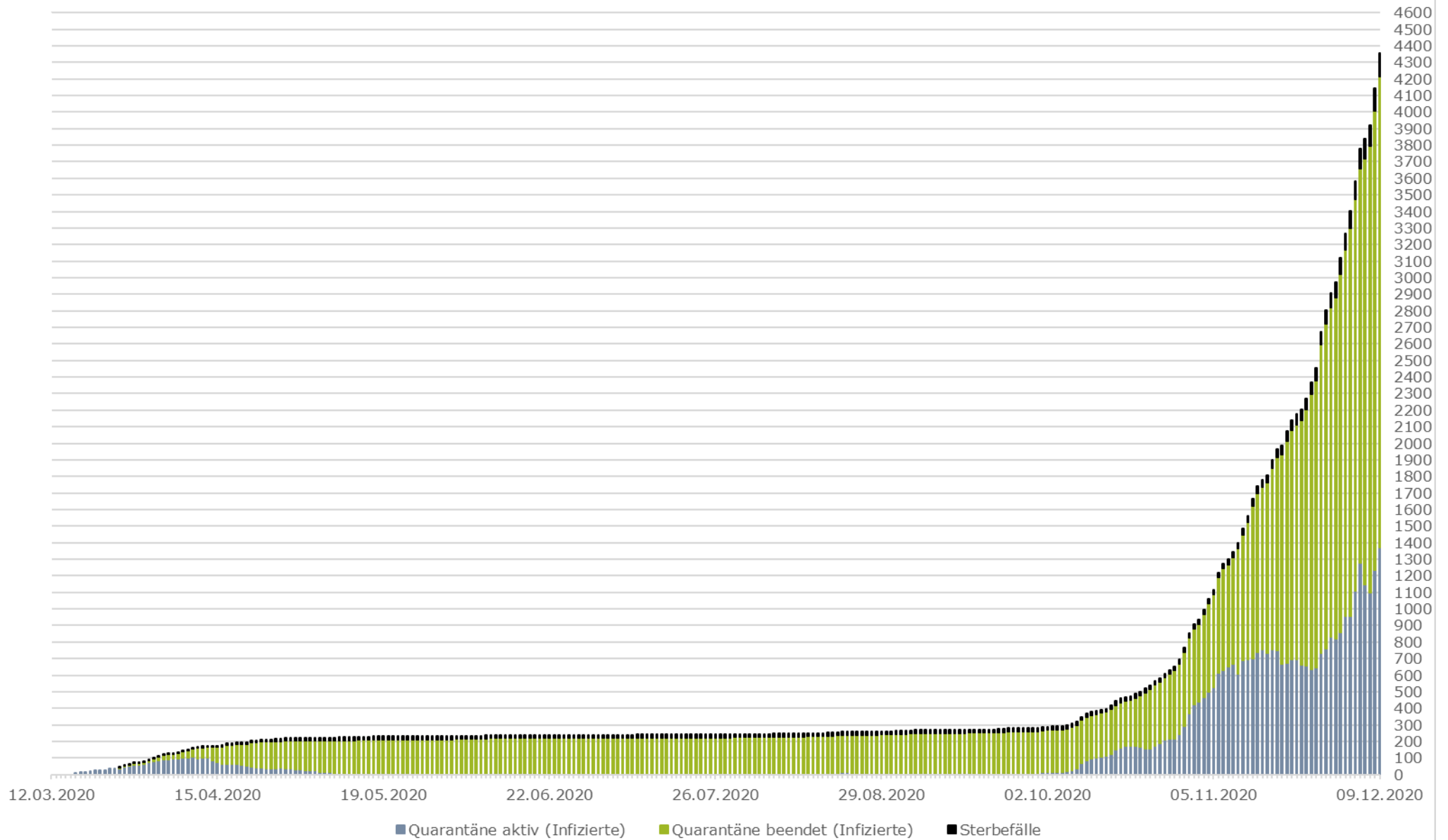
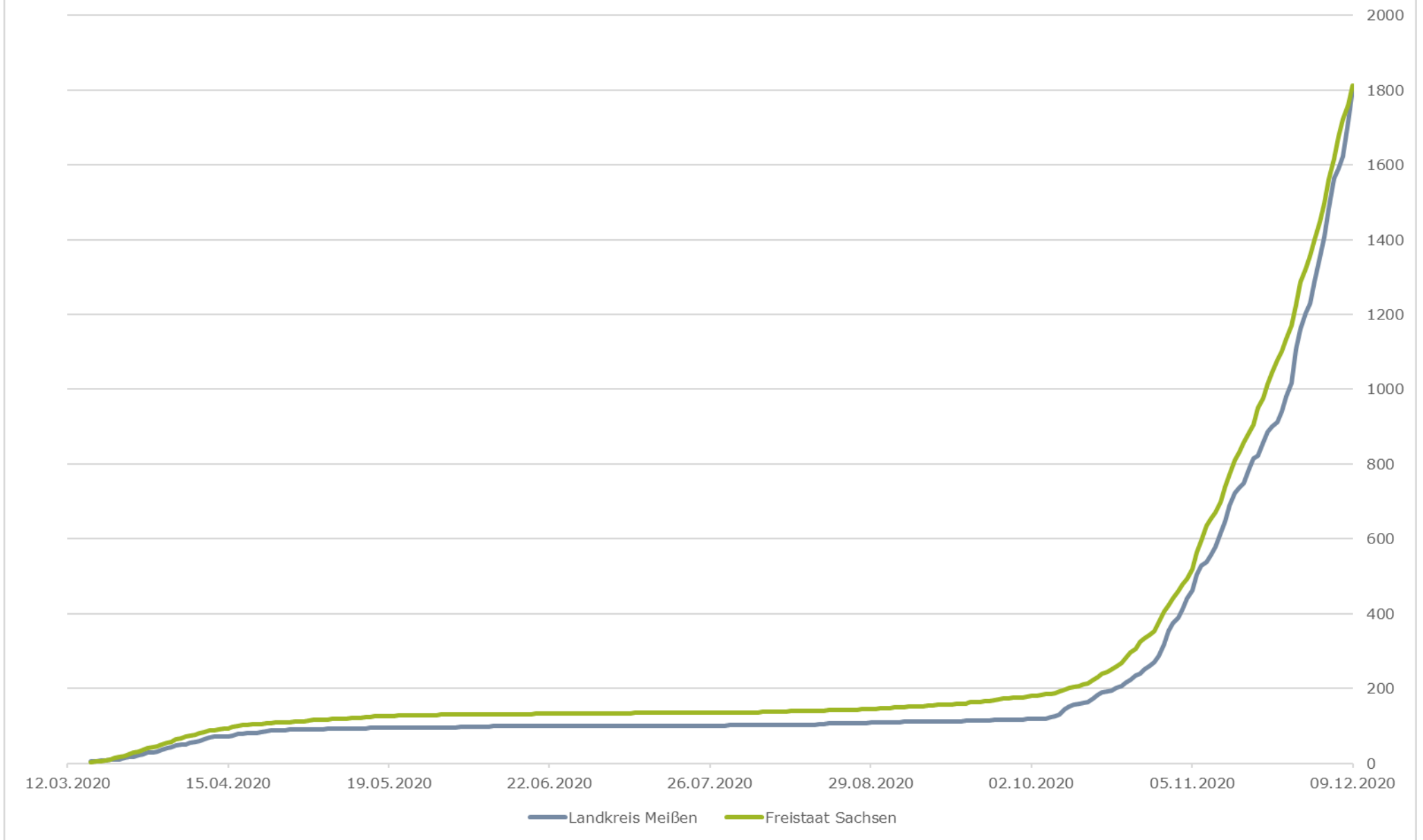


Chronologische Entwicklung der SARS CoV-2 positiv getesteten Personen im Landkreis Meißen



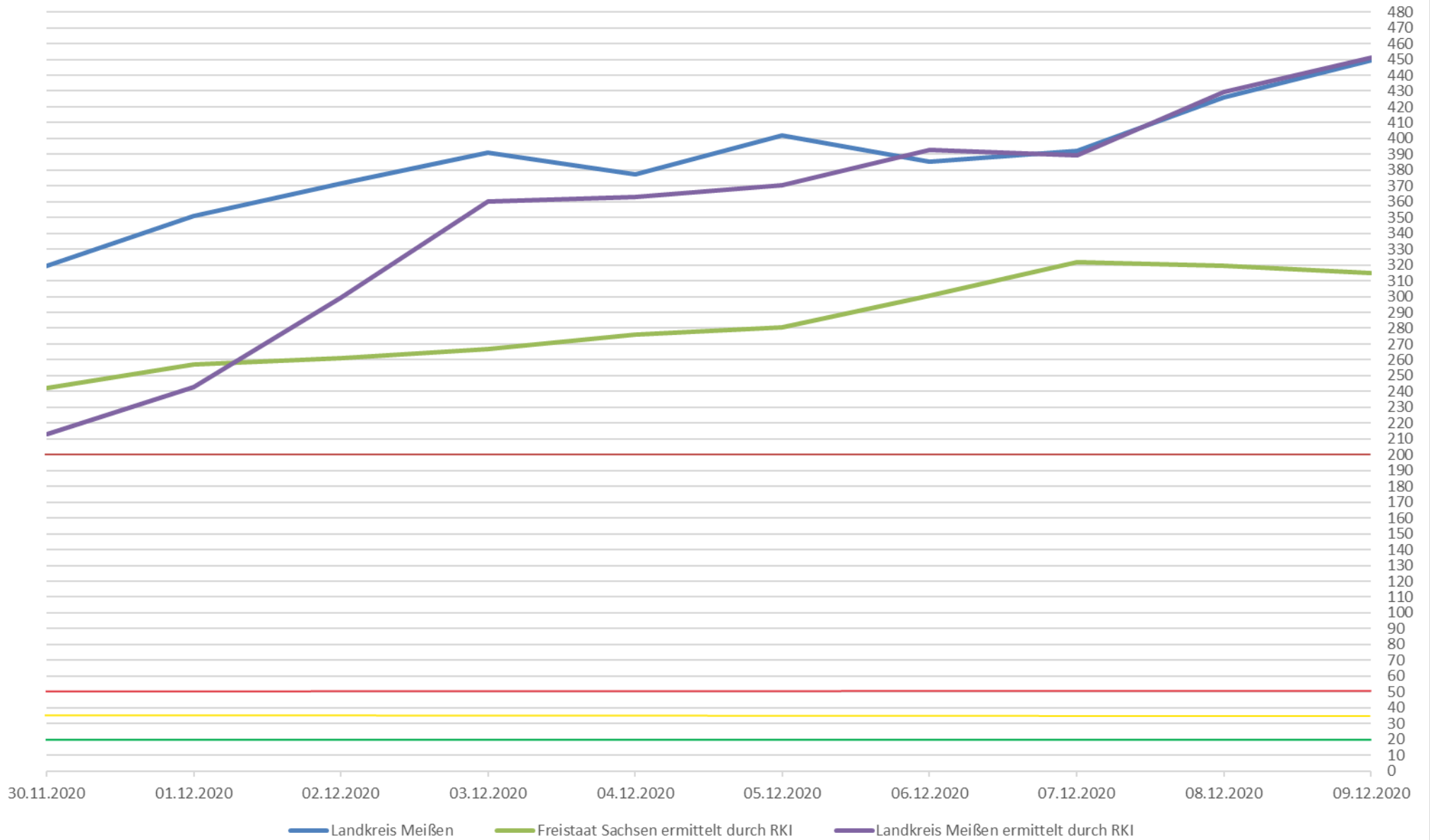
Datenquelle: Gesundheitsamt Meißen (4355 Fälle insgesamt, 2842 Infizierte mit beendeter Quarantäne, 143 Sterbefälle)

SARS CoV-2 positiv getestete Personen je 100.000 Einwohner



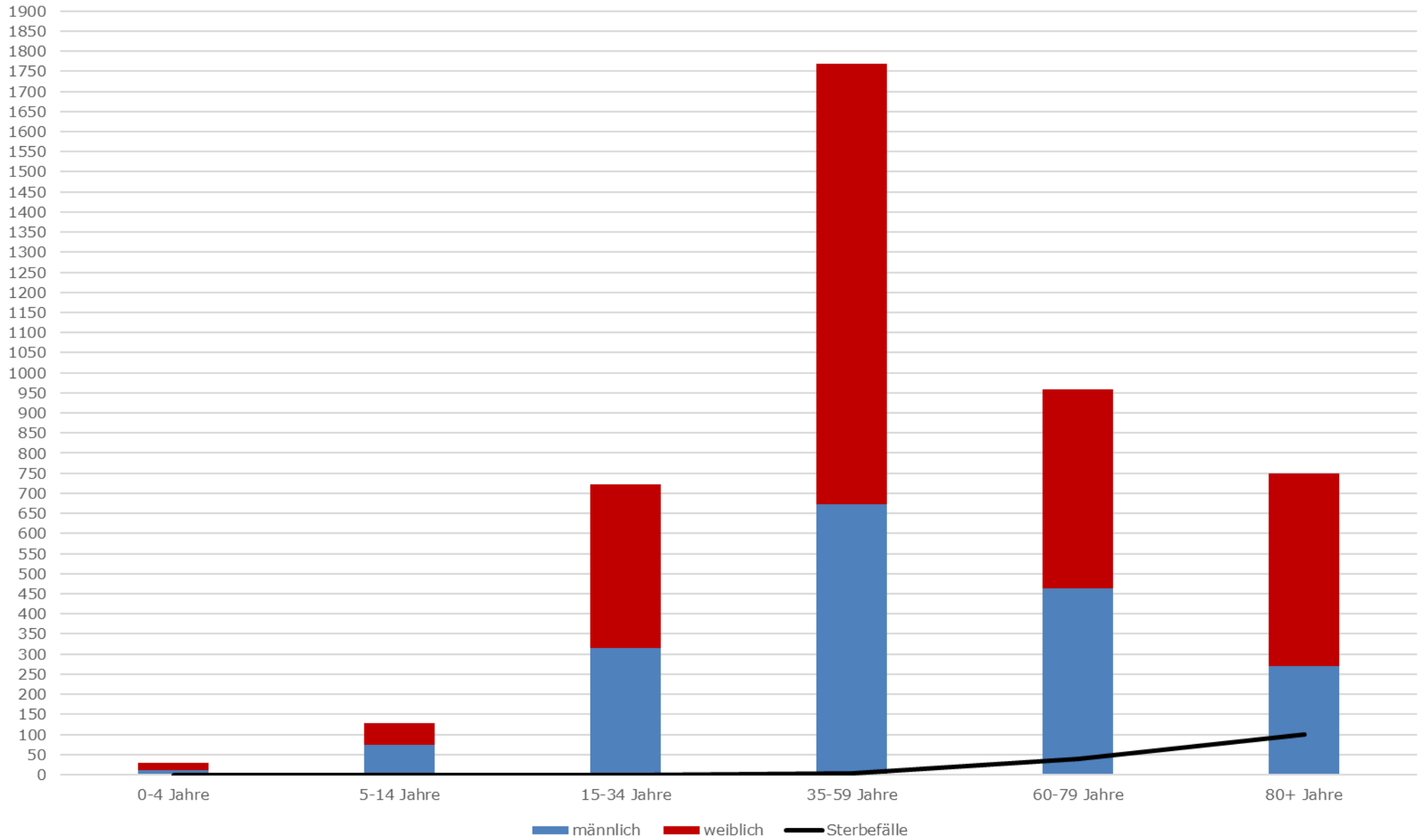
Datenquellen: Gesundheitsamt Meißen (4355 Fälle), das RKI (73767 Fälle) sowie das Statistische Landesamt Sachsen

7-Tage-Inzidenz (Neuinfektionen der letzten 7 Tage je 100.000 Einwohner)



Datenquellen: Gesundheitsamt Meißen (449,3), das RKI (315,2 für den Freistaat Sachsen, 451,4 Landkreis Meißen) sowie das Statistische Landesamt Sachsen

SARS CoV-2 positiv getestete Personen nach Altersgruppen



Datenquelle: Gesundheitsamt Meißen

Kontaktpersonen und SARS Cov-2 positiv getestete Personen je Gemeinde/Stadt/VG

	"aktive" Infizierte	Quarantäne beendet (Infizierte)	Sterbefälle	Infizierte gesamt	Kontaktpersonen/Reiserückkehrer
Coswig	99	296	12	407	112
Diera-Zehren	19	52	2	73	12
Ebersbach	87	69	12	168	69
Gröditz	28	55	0	83	21
Großenhain	109	162	6	277	77
Hirschstein	11	28	0	39	10
Käbschütztal	32	72	2	106	4
Klipphausen	34	115	4	153	30
Lommatzsch	19	29	2	50	27
Meißen	161	288	23	472	178
Moritzburg	30	112	2	144	27
Niederau	24	51	2	77	17
Nossen	50	173	5	228	38
VG Nünchritz/Glaubitz	29	98	7	134	29
Priestewitz	13	30	1	44	45
Radebeul	187	413	15	615	344
Radeburg	45	162	6	213	48
Riesa	173	275	21	469	245
VG Röderaue/Wülknitz	26	38	4	68	20
VG Schönfeld/Lampertswalde	60	54	6	120	51
Stauchitz	21	28	0	49	29
Strehla	32	23	1	56	56
Thiendorf	19	21	1	41	22
Weinböhla	33	122	5	160	37
Zeithain	29	76	4	109	34
Summe	1370	2842	143	4355	1582