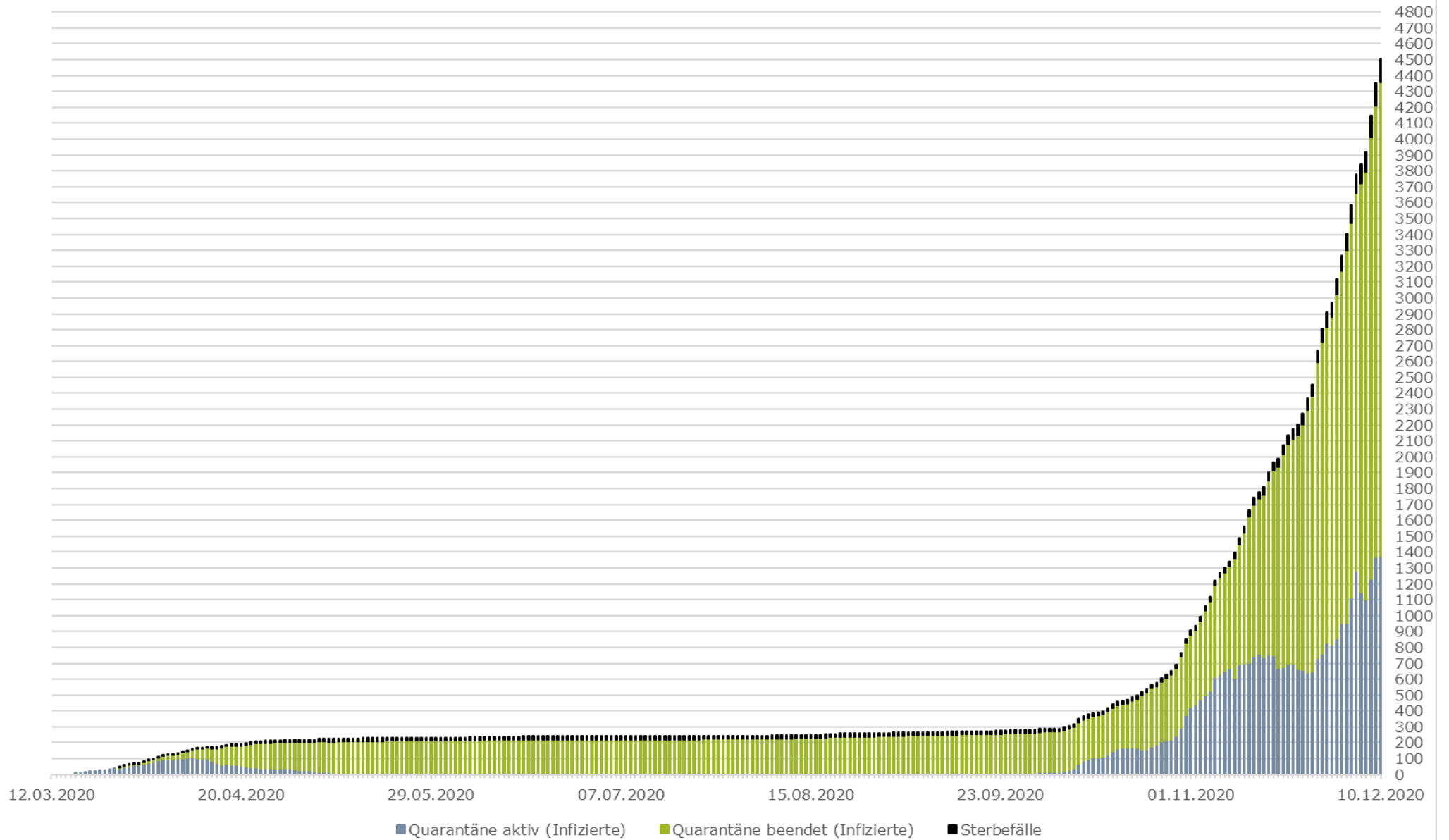
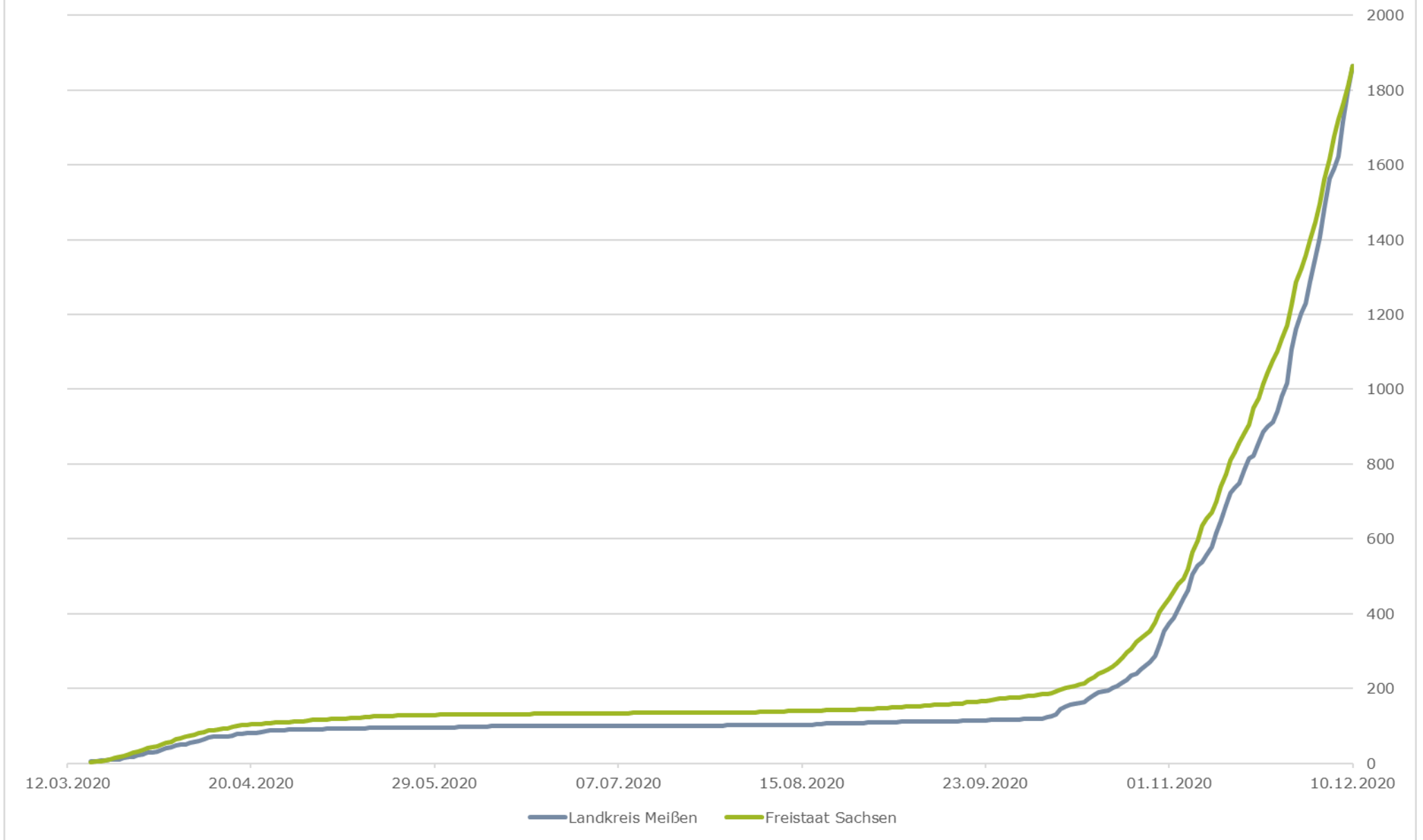


Chronologische Entwicklung der SARS CoV-2 positiv getesteten Personen im Landkreis Meißen



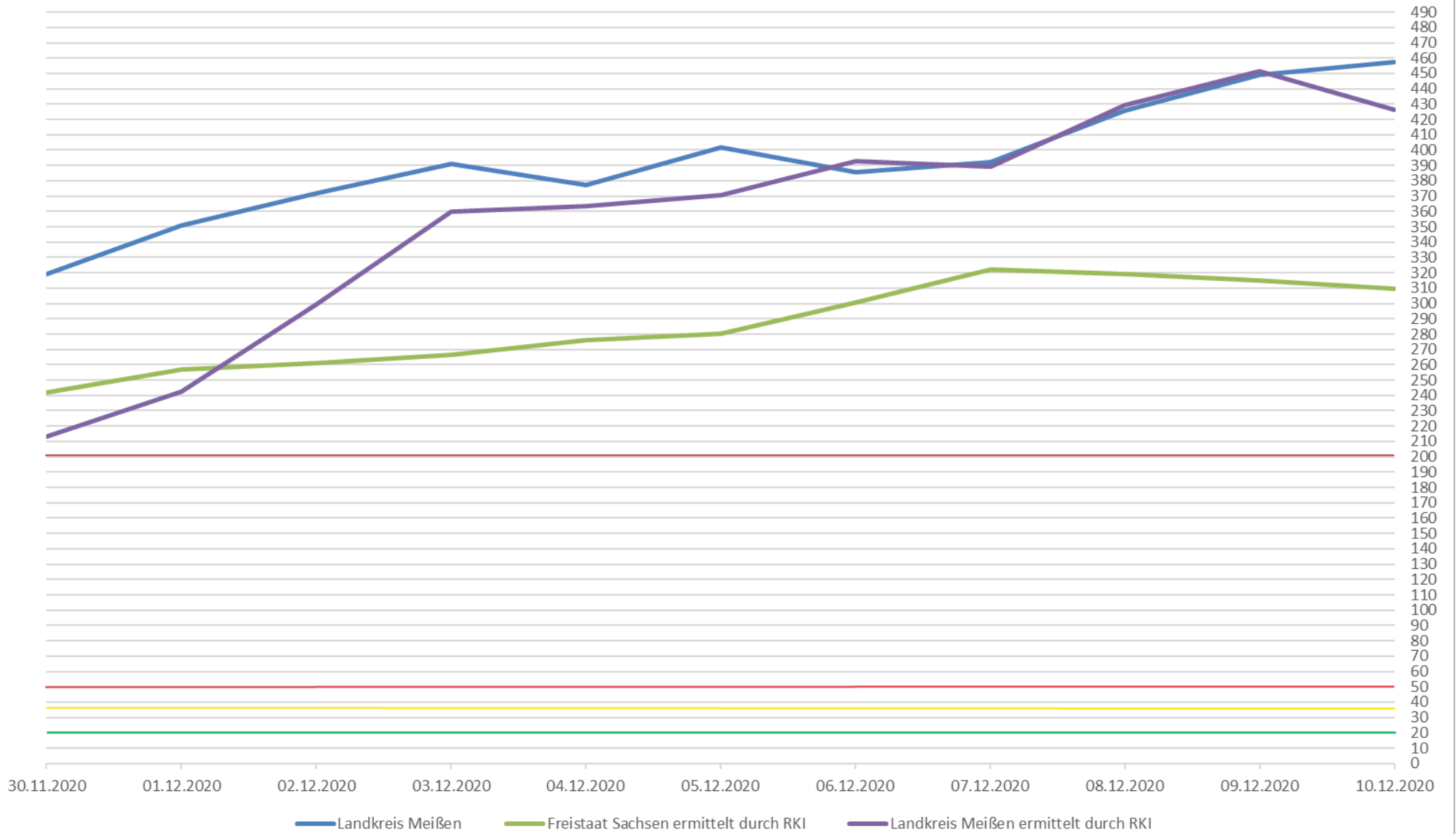
Datenquelle: Gesundheitsamt Meißen (4508 Fälle insgesamt, 2984 Infizierte mit beendeter Quarantäne, 149 Sterbefälle)

SARS CoV-2 positiv getestete Personen je 100.000 Einwohner



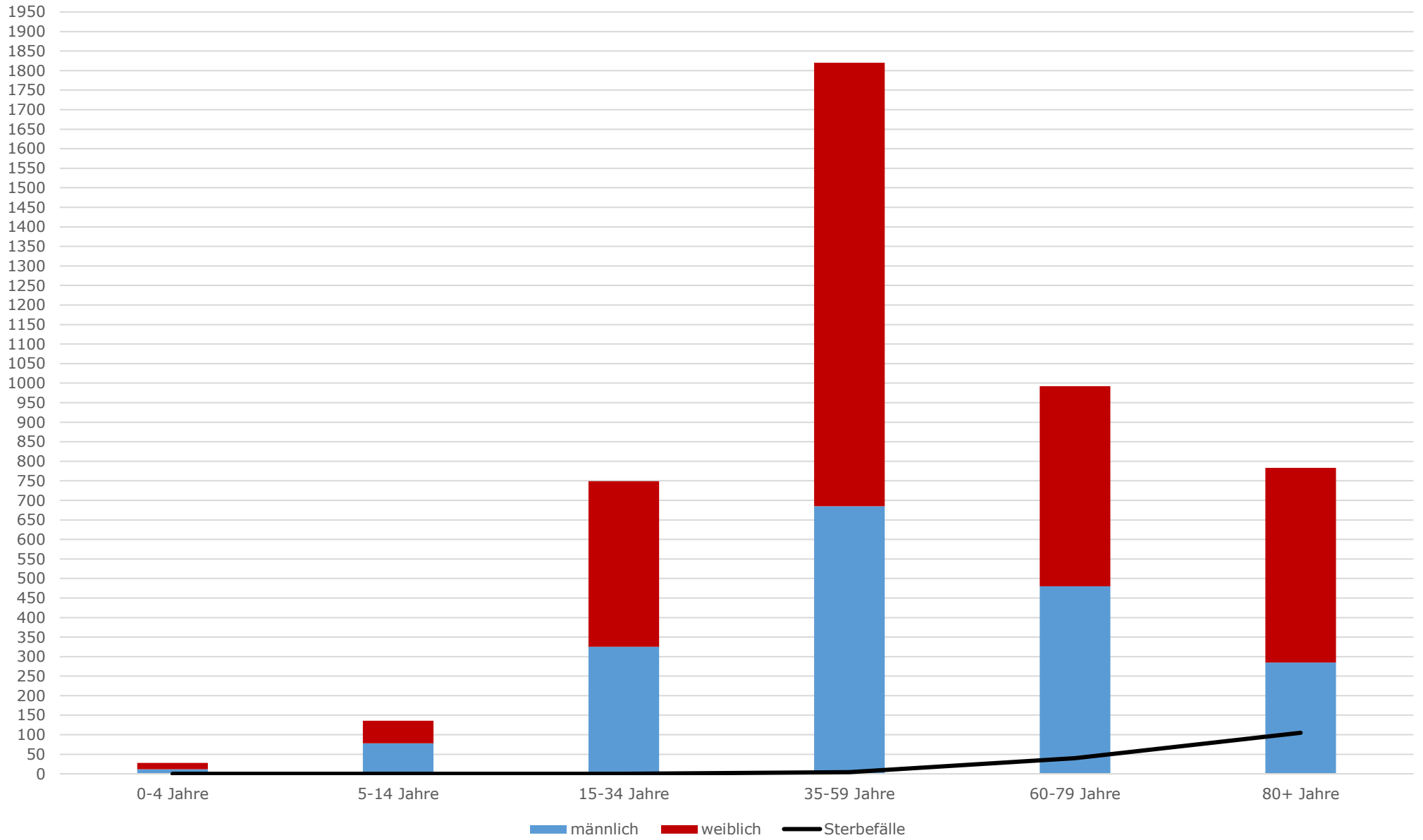
Datenquellen: Gesundheitsamt Meißen (4508 Fälle), das RKI (75895 Fälle) sowie das Statistische Landesamt Sachsen

7-Tage-Inzidenz (Neuinfektionen der letzten 7 Tage je 100.000 Einwohner)



Datenquellen: Gesundheitsamt Meißen (457,6), das RKI (309,6 für den Freistaat Sachsen, 426,5 Landkreis Meißen) sowie das Statistische Landesamt Sachsen

SARS CoV-2 positiv getestete Personen nach Altersgruppen



Datenquelle: Gesundheitsamt Meißen

Kontaktpersonen und SARS Cov-2 positiv getestete Personen je Gemeinde/Stadt/VG

	"aktive" Infizierte	Quarantäne beendet (Infizierte)	Sterbefälle	Infizierte gesamt	Kontaktpersonen/Reiserückkehrer
Coswig	100	308	12	420	112
Diera-Zehren	25	52	2	79	13
Ebersbach	89	74	12	175	64
Gröditz	27	59	0	86	25
Großenhain	112	173	6	291	130
Hirschstein	14	28	0	42	12
Käbschütztal	34	75	3	112	10
Klipphausen	41	116	4	161	45
Lommatzsch	17	31	2	50	33
Meißen	151	302	24	477	192
Moritzburg	31	114	2	147	28
Niederau	24	55	2	81	22
Nossen	50	176	5	231	39
VG Nünchritz/Glaubitz	28	102	7	137	33
Priestewitz	14	32	1	47	83
Radebeul	194	428	17	639	225
Radeburg	47	167	6	220	48
Riesa	181	297	22	500	287
VG Röderaue/Wülknitz	24	41	4	69	20
VG Schönfeld/Lampertswalde	42	73	6	121	34
Stauchitz	19	29	0	48	32
Strehla	30	26	1	57	35
Thiendorf	16	25	1	42	18
Weinböhla	36	123	5	164	40
Zeithain	29	78	5	112	26
Summe	1375	2984	149	4508	1606