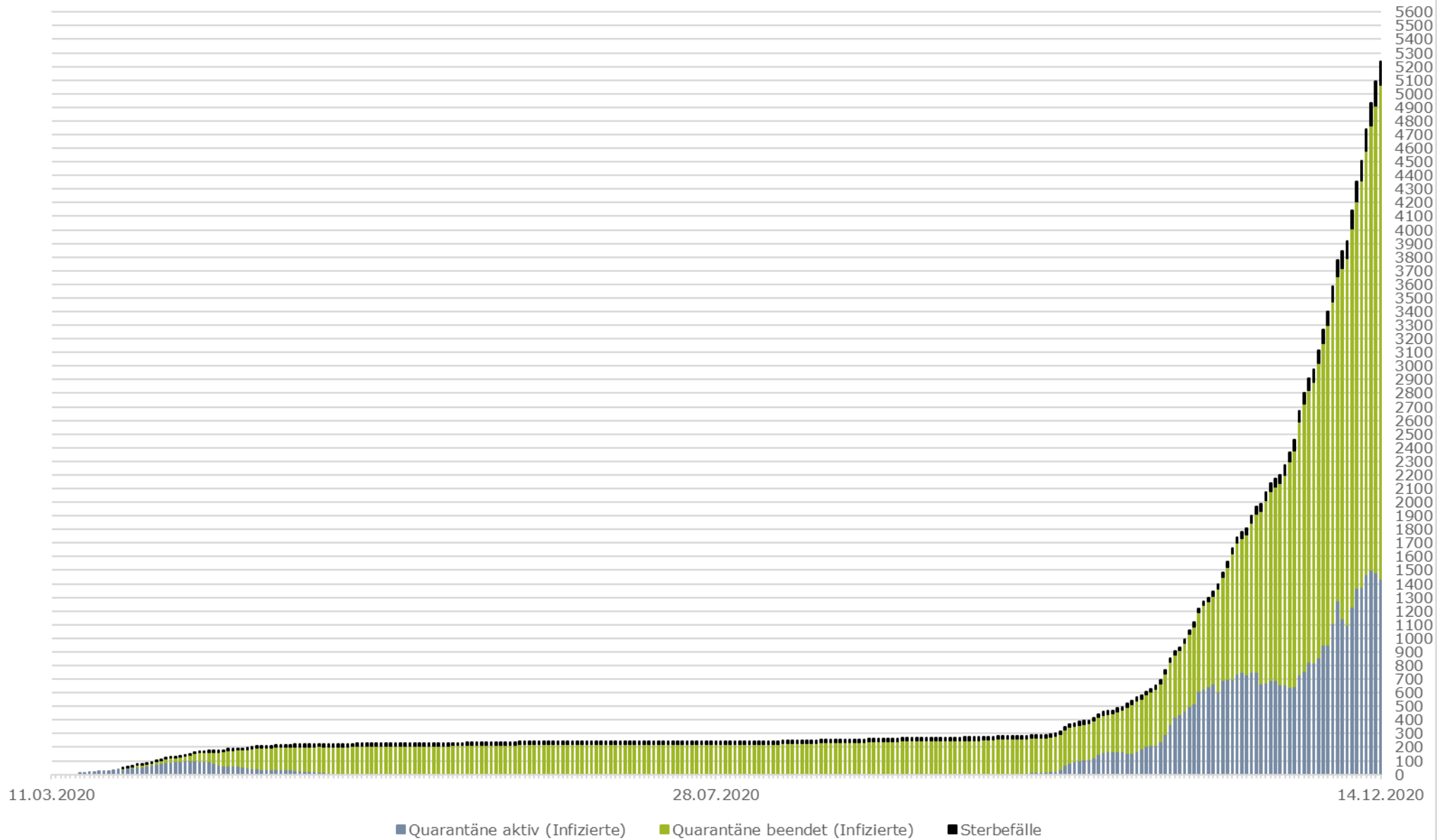
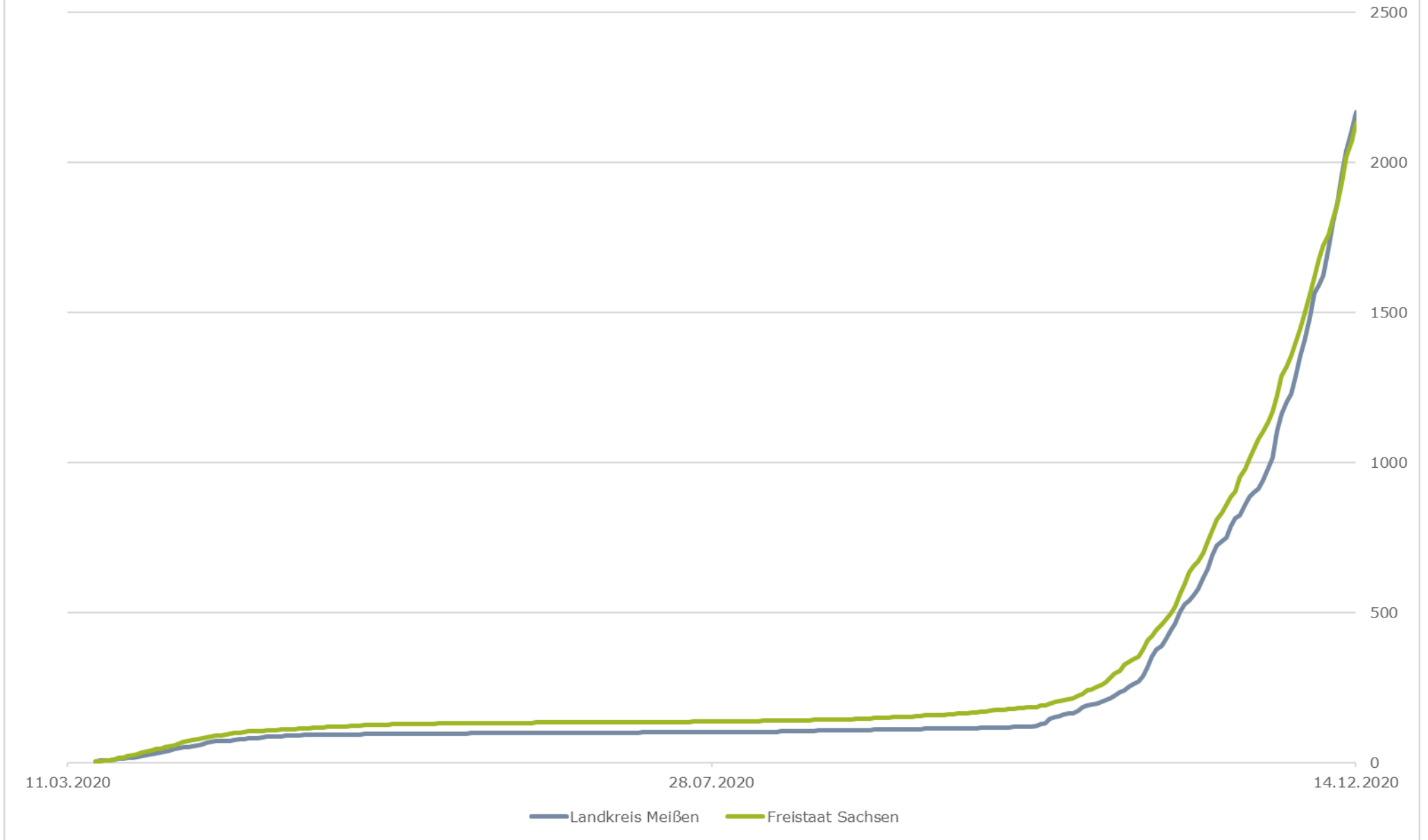


Chronologische Entwicklung der SARS CoV-2 positiv getesteten Personen im Landkreis Meißen



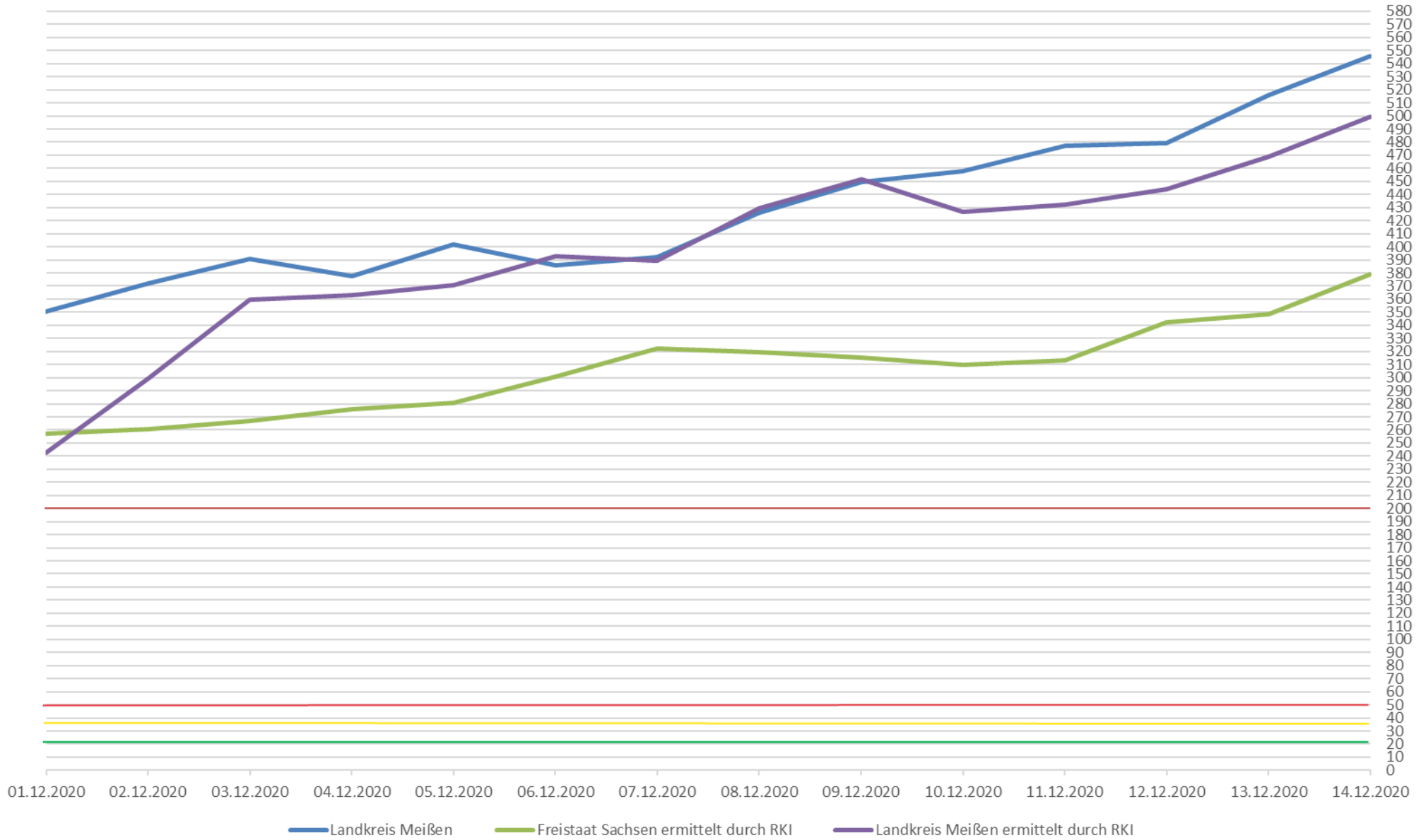
Datenquelle: Gesundheitsamt Meißen (5239 Fälle insgesamt, 3622 Infizierte mit beendeter Quarantäne, 177 Sterbefälle)

SARS CoV-2 positiv getestete Personen je 100.000 Einwohner



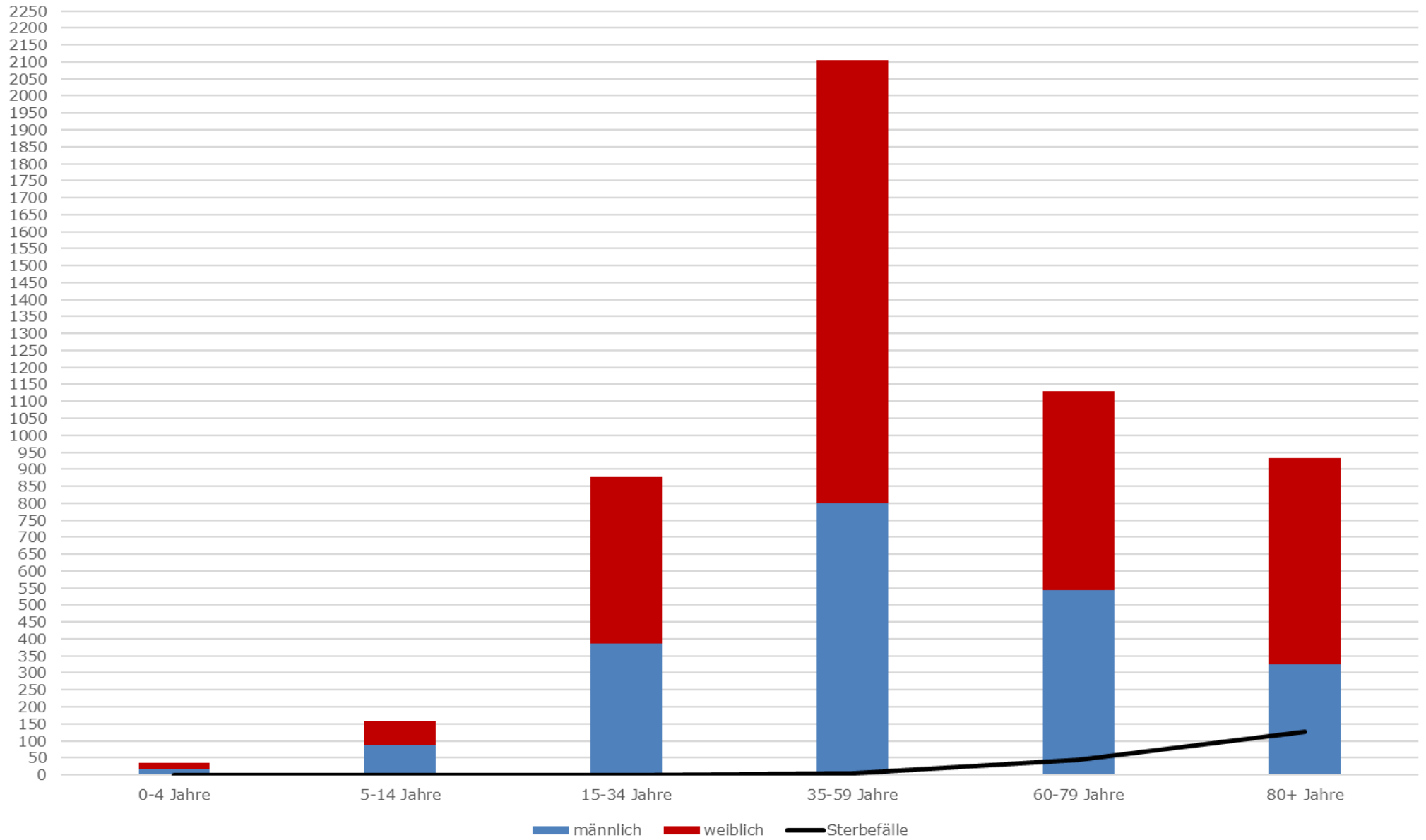
Datenquellen: Gesundheitsamt Meißen (5239 Fälle), das RKI (86807 Fälle) sowie das Statistische Landesamt Sachsen

7-Tage-Inzidenz (Neuinfektionen der letzten 7 Tage je 100.000 Einwohner)



Datenquellen: Gesundheitsamt Meißen (545,7), das RKI (379,1 für den Freistaat Sachsen, 499,3 Landkreis Meißen) sowie das Statistische Landesamt Sachsen

SARS CoV-2 positiv getestete Personen nach Altersgruppen



Datenquelle: Gesundheitsamt Meißen

Kontaktpersonen und SARS Cov-2 positiv getestete Personen je Gemeinde/Stadt/VG

	"aktive" Infizierte	Quarantäne beendet (Infizierte)	Sterbefälle	Infizierte gesamt	Kontaktpersonen/Reiserückkehrer
Coswig	120	353	13	486	153
Diera-Zehren	23	59	2	84	12
Ebersbach	51	136	15	202	12
Gröditz	26	71	2	99	25
Großenhain	103	220	7	330	107
Hirschstein	16	32	1	49	11
Käbschütztal	63	91	3	157	12
Klipphausen	58	132	4	194	69
Lommatzsch	14	39	2	55	24
Meißen	136	381	26	543	185
Moritzburg	29	130	2	161	23
Niederau	32	66	2	100	22
Nossen	39	203	6	248	36
VG Nünchritz/Glaubitz	29	116	7	152	38
Priestewitz	15	38	2	55	83
Radebeul	188	510	20	718	201
Radeburg	44	190	6	240	40
Riesa	275	362	31	668	267
VG Röderaue/Wülknitz	26	49	4	79	37
VG Schönfeld/Lampertswalde	20	105	8	133	76
Stauchitz	14	41	0	55	22
Strehla	34	36	1	71	36
Thiendorf	15	34	1	50	37
Weinböhla	41	138	5	184	41
Zeithain	28	90	7	125	29
Summe	1439	3622	177	5238	1598