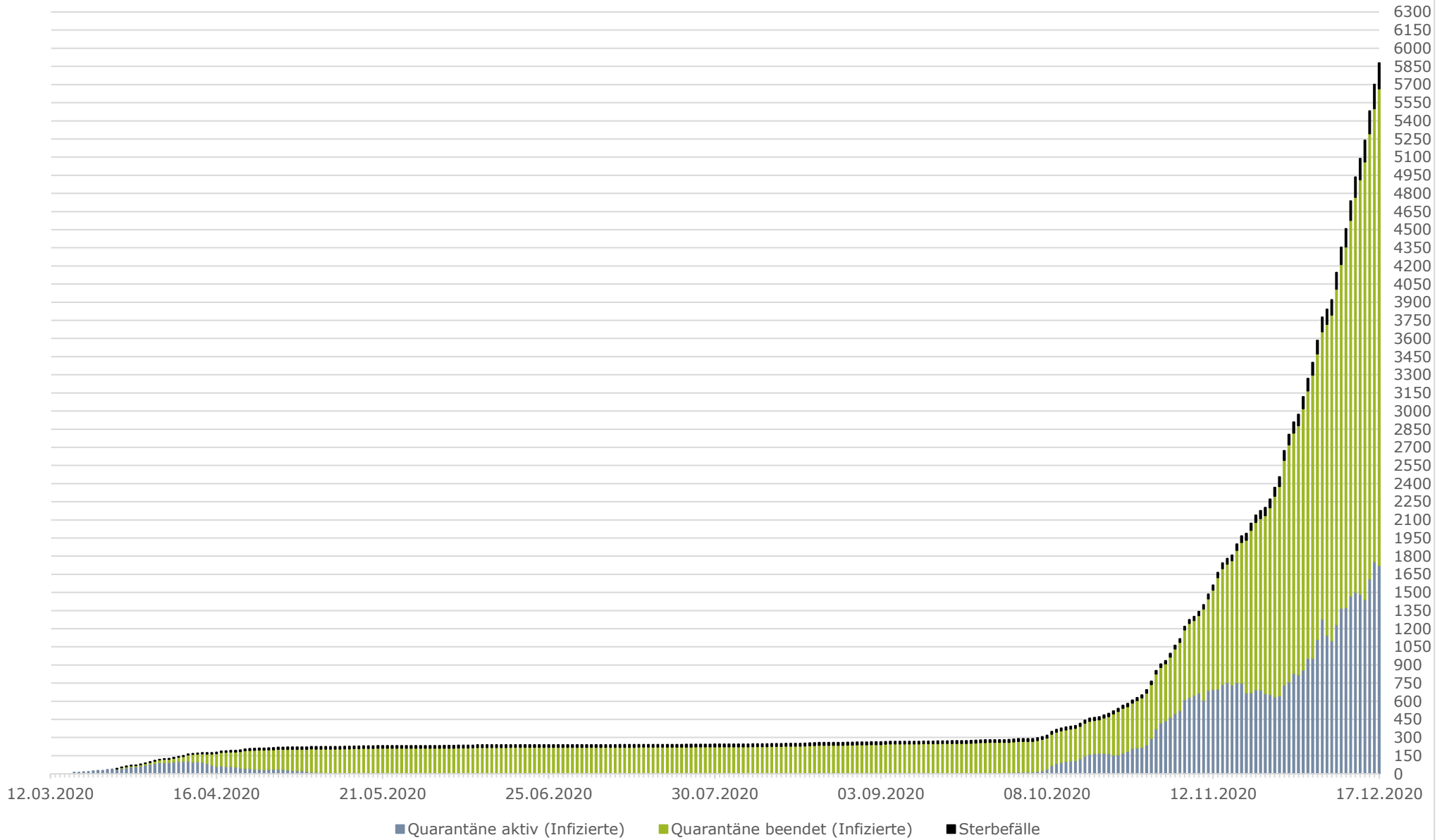
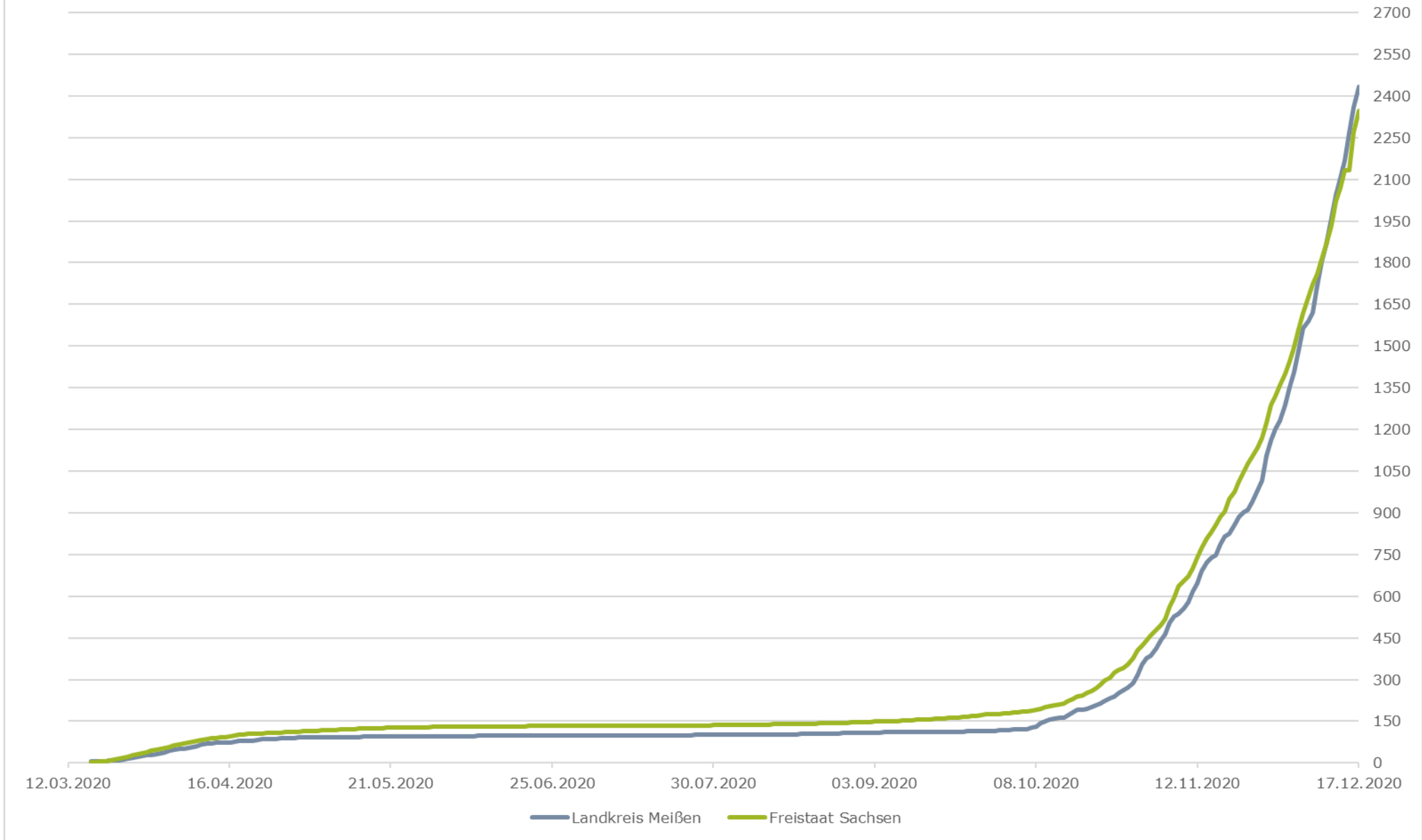


Chronologische Entwicklung der SARS CoV-2 positiv getesteten Personen im Landkreis Meißen



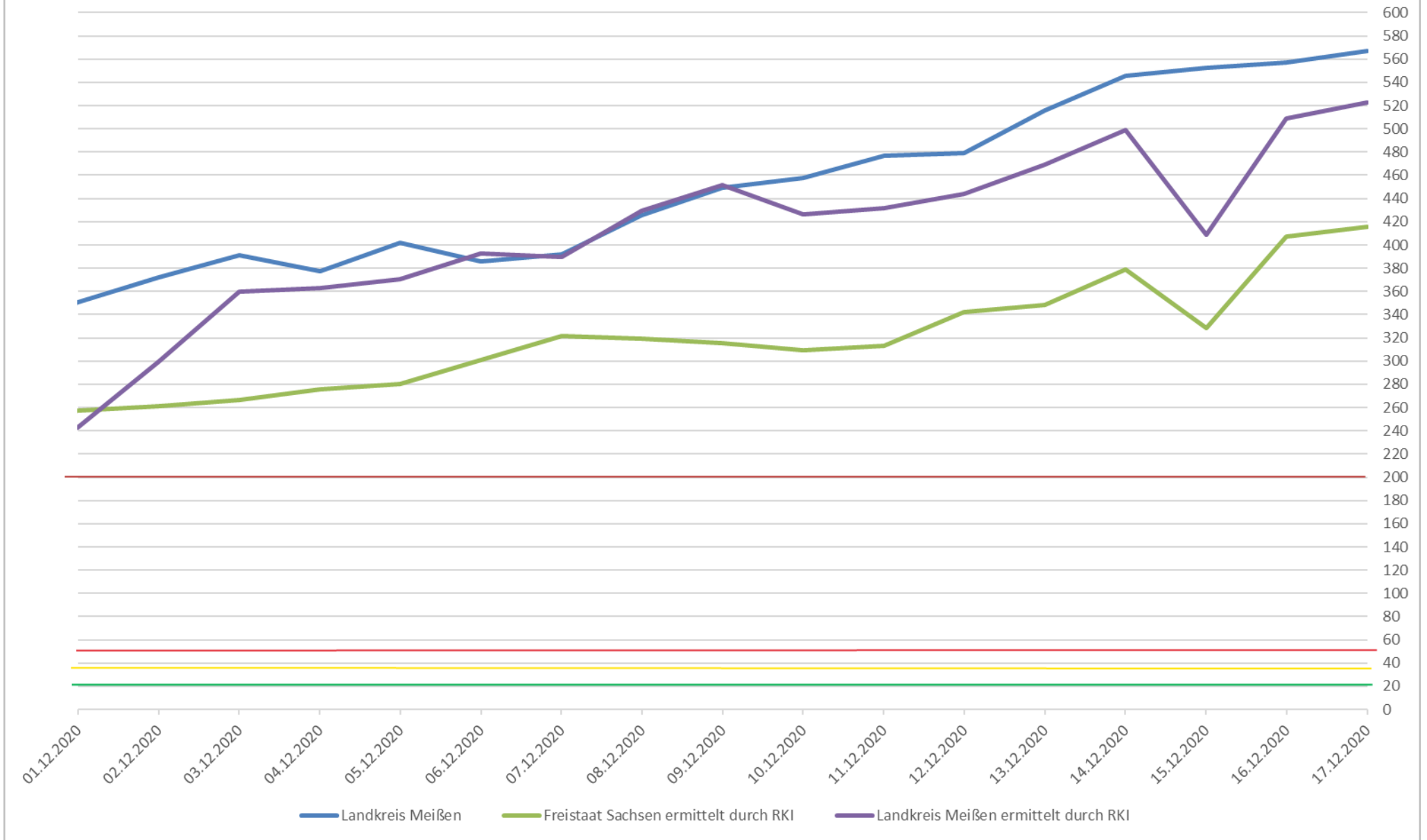
Datenquelle: Gesundheitsamt Meißen (5879 Fälle insgesamt, 3941 Infizierte mit beendeter Quarantäne, 213 Sterbefälle)

SARS CoV-2 positiv getestete Personen je 100.000 Einwohner



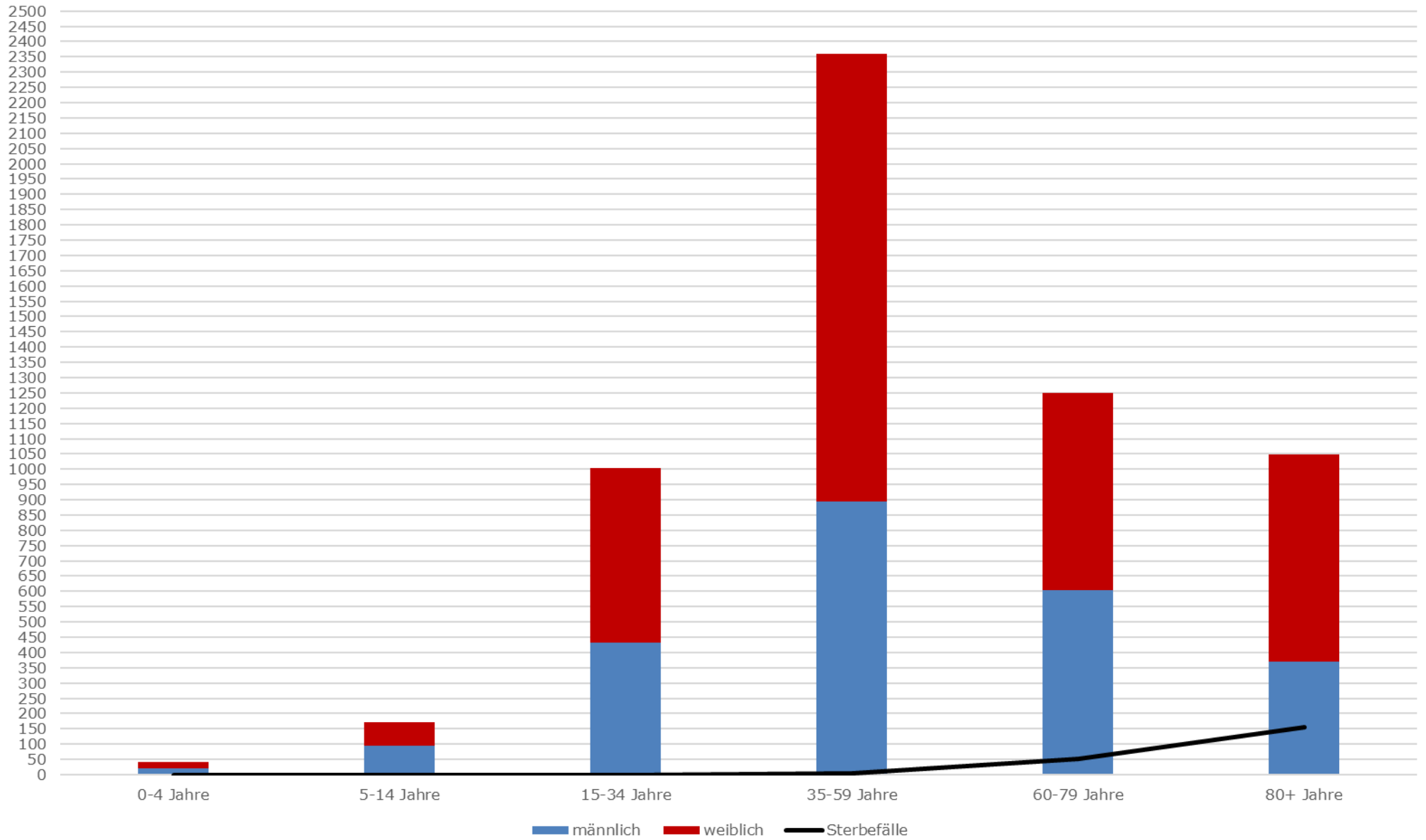
Datenquellen: Gesundheitsamt Meißen (5879 Fälle), das RKI (95616 Fälle) sowie das Statistische Landesamt Sachsen

7-Tage-Inzidenz (Neuinfektionen der letzten 7 Tage je 100.000 Einwohner)



Datenquellen: Gesundheitsamt Meißen (567,2), das RKI (415,4 für den Freistaat Sachsen, 522,5 Landkreis Meißen) sowie das Statistische Landesamt Sachsen

SARS CoV-2 positiv getestete Personen nach Altersgruppen



Datenquelle: Gesundheitsamt Meißen

Kontaktpersonen und SARS Cov-2 positiv getestete Personen je Gemeinde/Stadt/VG

	"aktive" Infizierte	Quarantäne beendet (Infizierte)	Sterbefälle	Infizierte gesamt	Kontaktpersonen/Reiserückkehrer
Coswig	125	379	13	517	185
Diera-Zehren	24	62	3	89	8
Ebersbach	57	149	15	221	30
Gröditz	34	79	3	116	26
Großenhain	120	250	8	378	91
Hirschstein	22	35	1	58	9
Käbschütztal	97	99	6	202	6
Klipphausen	74	136	5	215	71
Lommatzsch	20	43	2	65	16
Meißen	147	420	33	600	106
Moritzburg	30	135	4	169	45
Niederau	38	72	2	112	46
Nossen	47	210	8	265	106
VG Nünchritz/Glaubitz	37	119	7	163	25
Priestewitz	19	39	3	61	77
Radebeul	219	559	30	808	146
Radeburg	59	200	6	265	33
Riesa	336	408	36	780	186
VG Röderaue/Wülknitz	30	61	4	95	32
VG Schönfeld/Lampertswalde	23	110	8	141	49
Stauchitz	16	45	0	61	15
Strehla	39	47	1	87	30
Thiendorf	19	39	1	59	35
Weinböhla	52	150	7	209	41
Zeithain	41	95	7	143	28
Summe	1725	3941	213	5879	1442