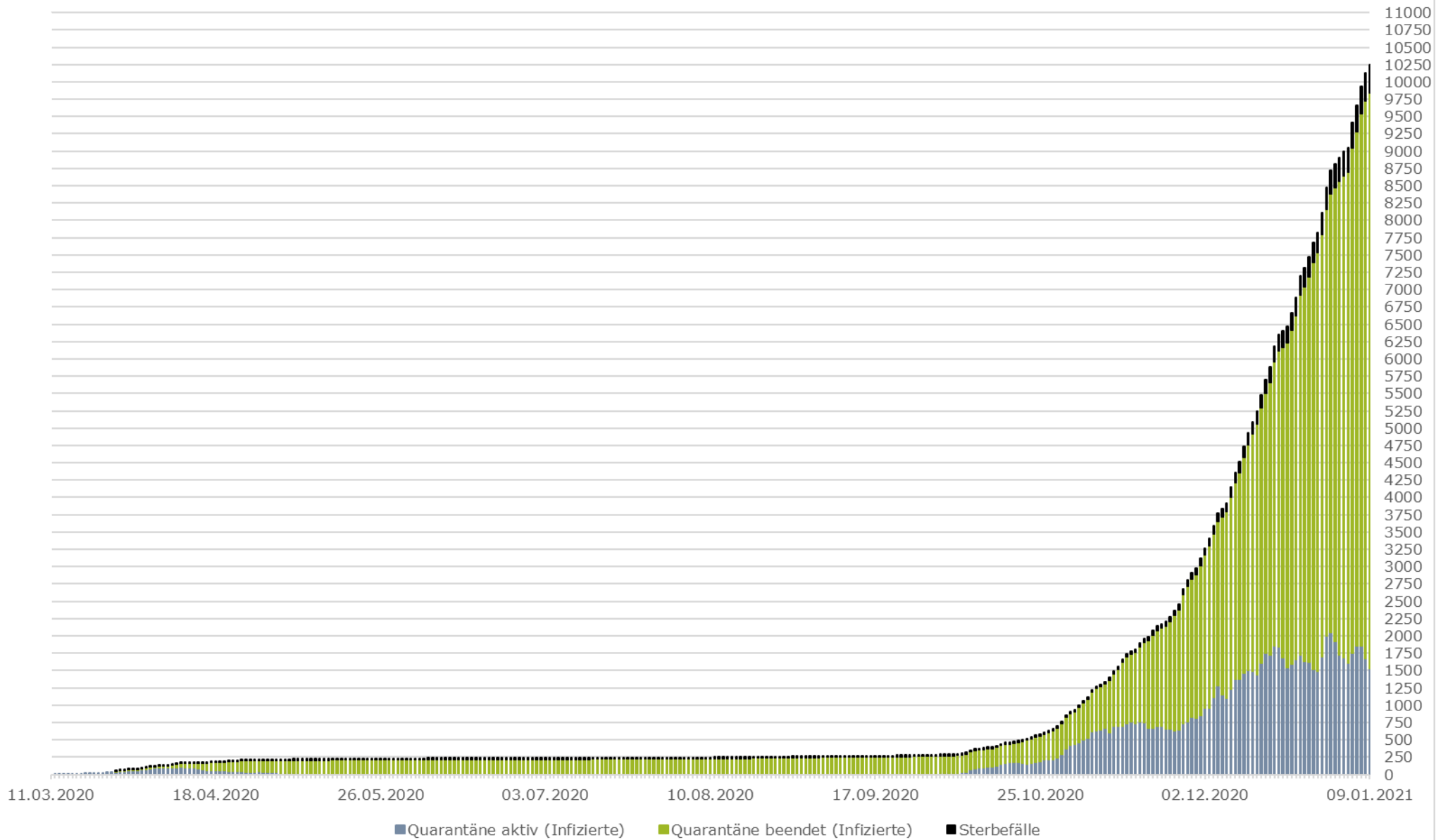
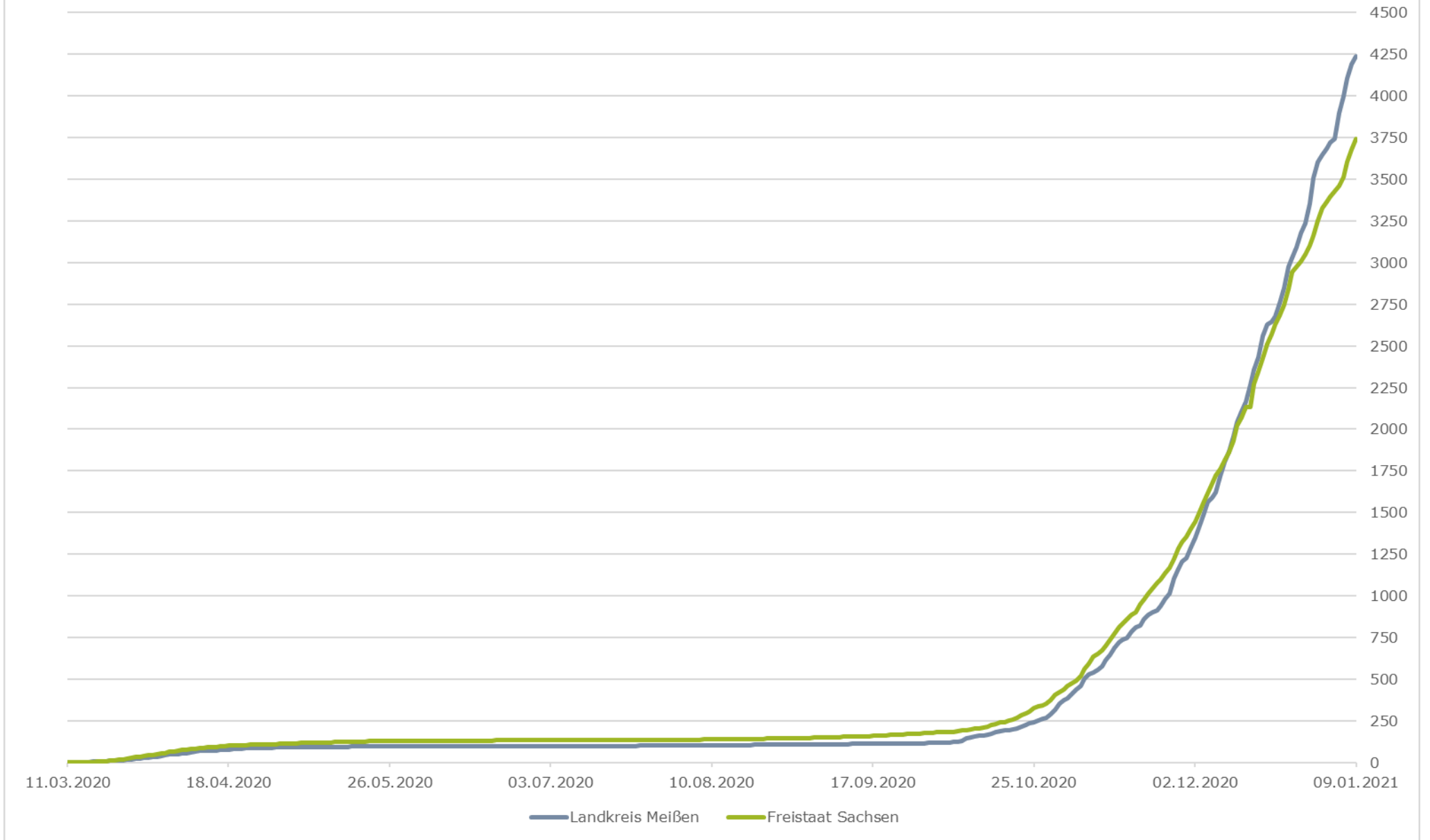


Chronologische Entwicklung der SARS CoV-2 positiv getesteten Personen im Landkreis Meißen



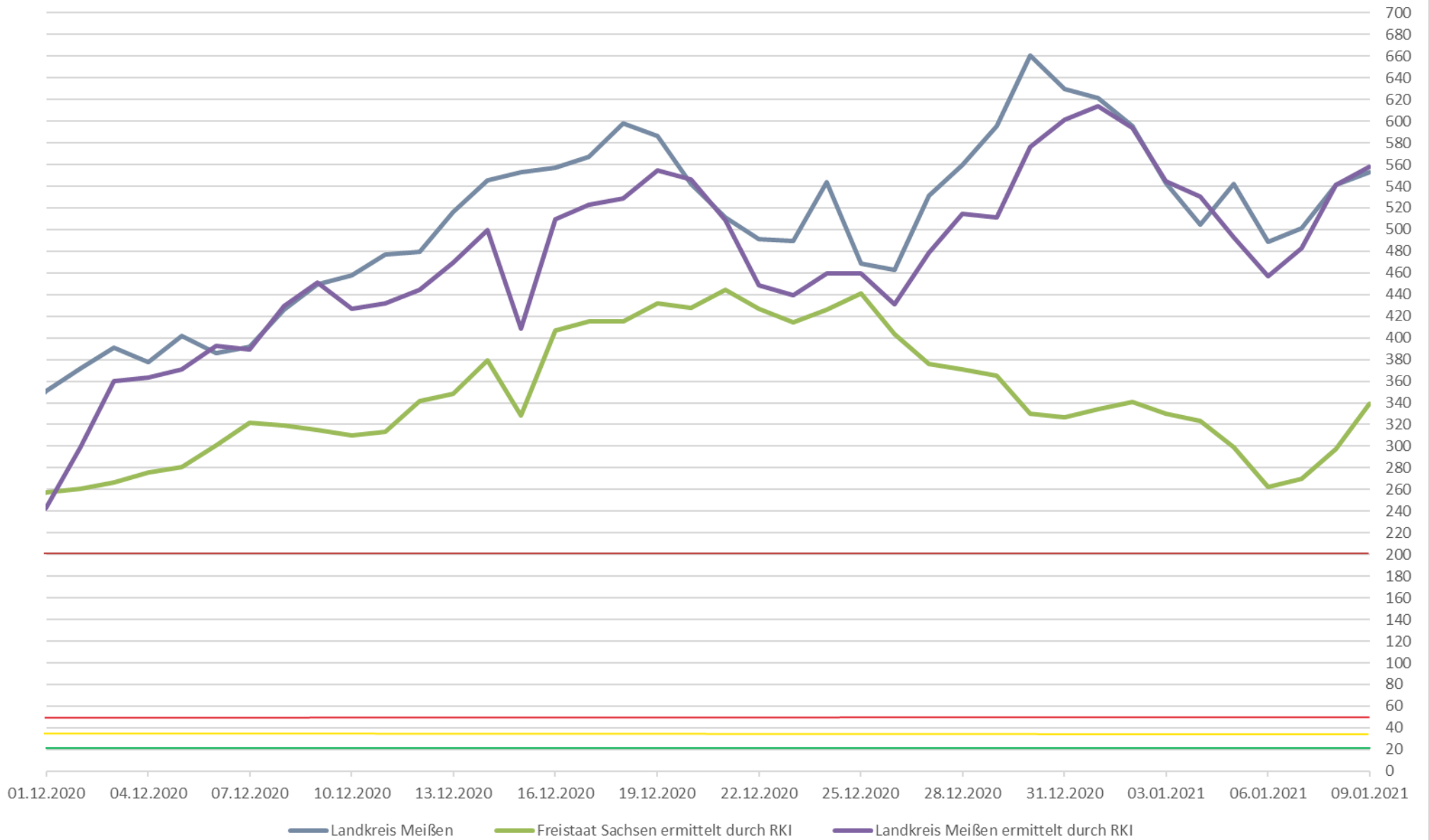
Datenquelle: Gesundheitsamt Meißen (10247 Fälle insgesamt, 8319 Infizierte mit beendeter Quarantäne, 403 Sterbefälle)

SARS CoV-2 positiv getestete Personen je 100.000 Einwohner



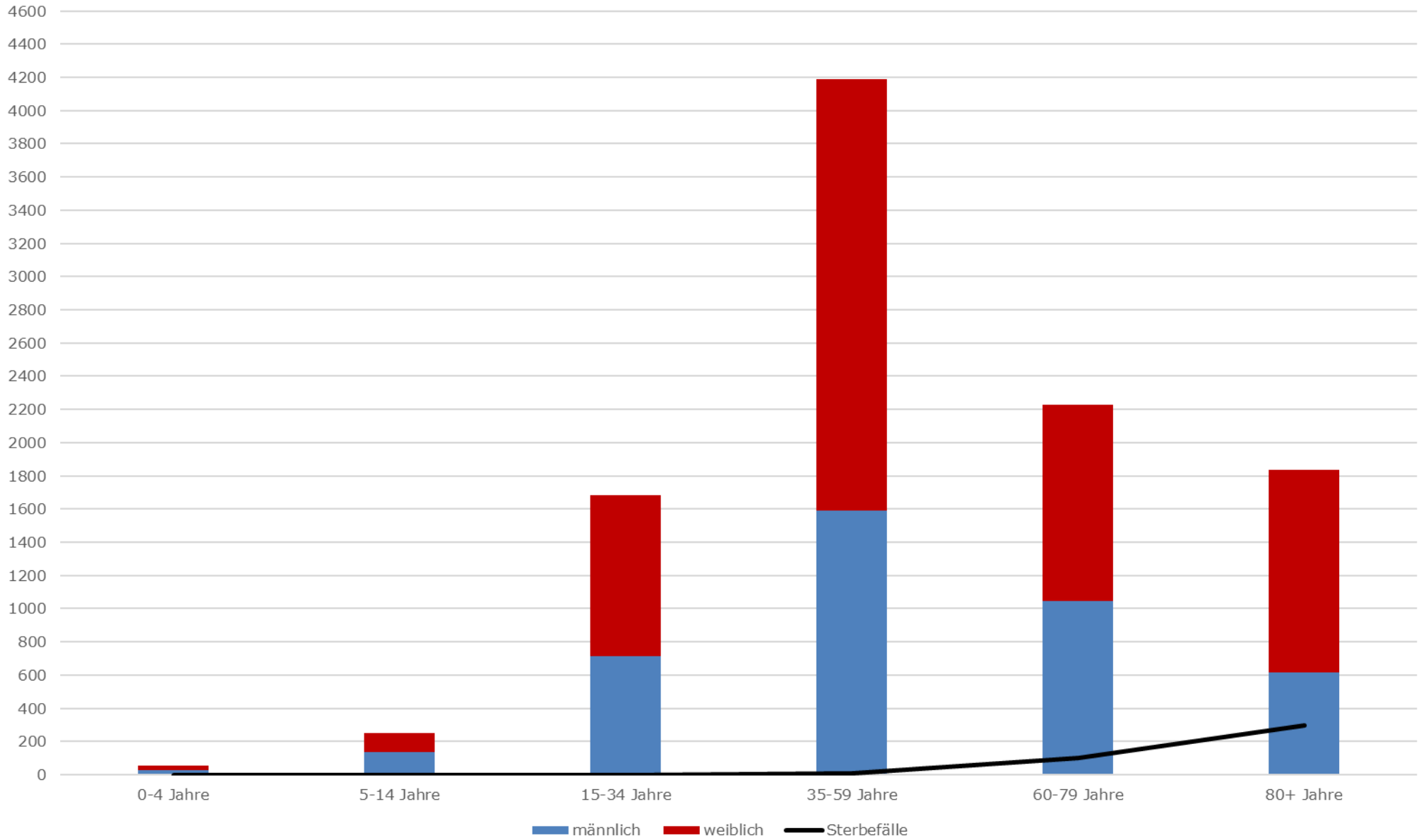
Datenquellen: Gesundheitsamt Meißen (10247 Fälle), das RKI (152459 Fälle) sowie das Statistische Landesamt Sachsen

7-Tage-Inzidenz (Neuinfektionen der letzten 7 Tage je 100.000 Einwohner)



Datenquellen: Gesundheitsamt Meißen (553,1), das RKI (339,1 für den Freistaat Sachsen, 558,1 Landkreis Meißen) sowie das Statistische Landesamt Sachsen

SARS CoV-2 positiv getestete Personen nach Altersgruppen



Datenquelle: Gesundheitsamt Meißen

Kontaktpersonen und SARS Cov-2 positiv getestete Personen je Gemeinde/Stadt/VG

	"aktive" Infizierte	Quarantäne beendet (Infizierte)	Sterbefälle	Infizierte gesamt	Kontaktpersonen/Reiserückkehrer
Coswig	115	680	17	812	22
Diera-Zehren	24	103	4	131	14
Ebersbach	20	247	17	284	6
Gröditz	62	188	9	259	16
Großenhain	128	652	20	800	73
Hirschstein	15	88	3	106	7
Käbschütztal	31	240	13	284	15
Klipphausen	58	303	12	373	21
Lommatzsch	11	85	3	99	6
Meißen	194	828	52	1074	44
Moritzburg	51	224	8	283	24
Niederau	30	151	4	185	3
Nossen	46	353	13	412	15
VG Nünchritz/Glaubitz	94	222	11	327	16
Priestewitz	31	102	3	136	6
Radebeul	126	1082	61	1269	31
Radeburg	43	345	12	400	4
Riesa	195	1210	92	1497	66
VG Röderaue/Wülknitz	33	153	5	191	9
VG Schönfeld/Lampertswalde	18	165	8	191	14
Stauchitz	31	90	2	123	15
Strehla	57	193	4	254	10
Thiendorf	13	102	4	119	3
Weinböhla	75	309	16	400	23
Zeithain	24	204	10	238	3
Summe	1525	8319	403	10247	466