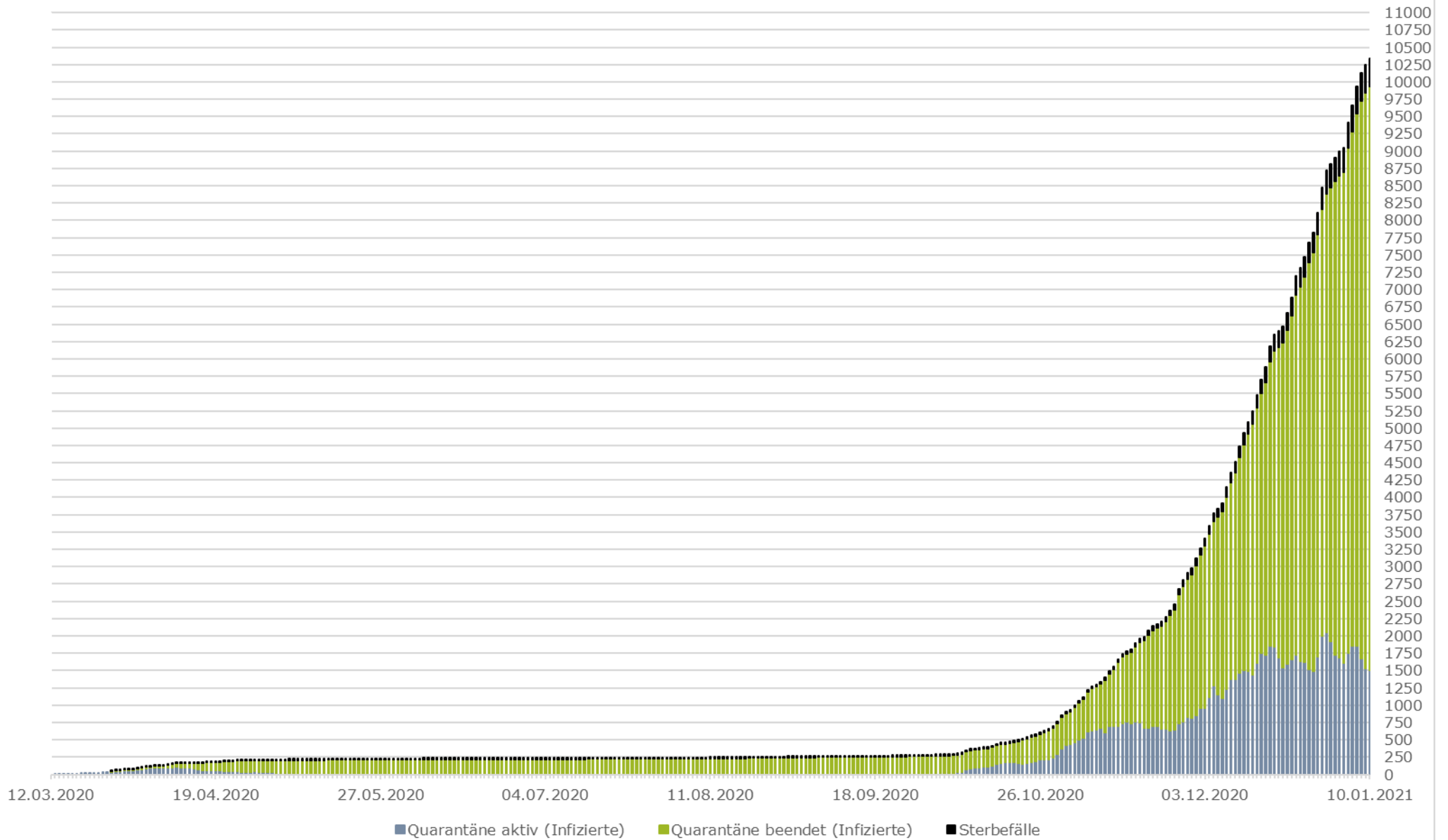
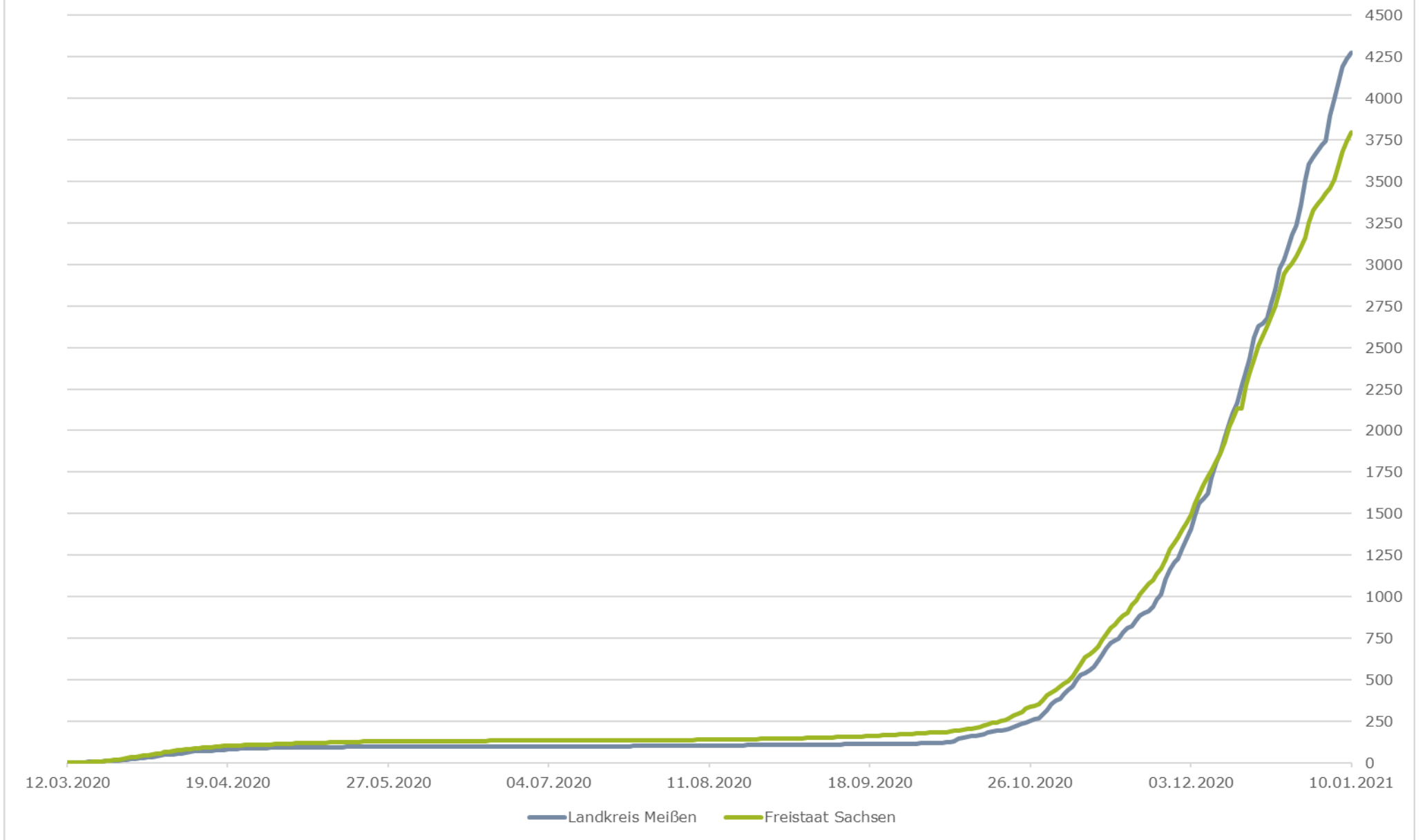


# Chronologische Entwicklung der SARS CoV-2 positiv getesteten Personen im Landkreis Meißen



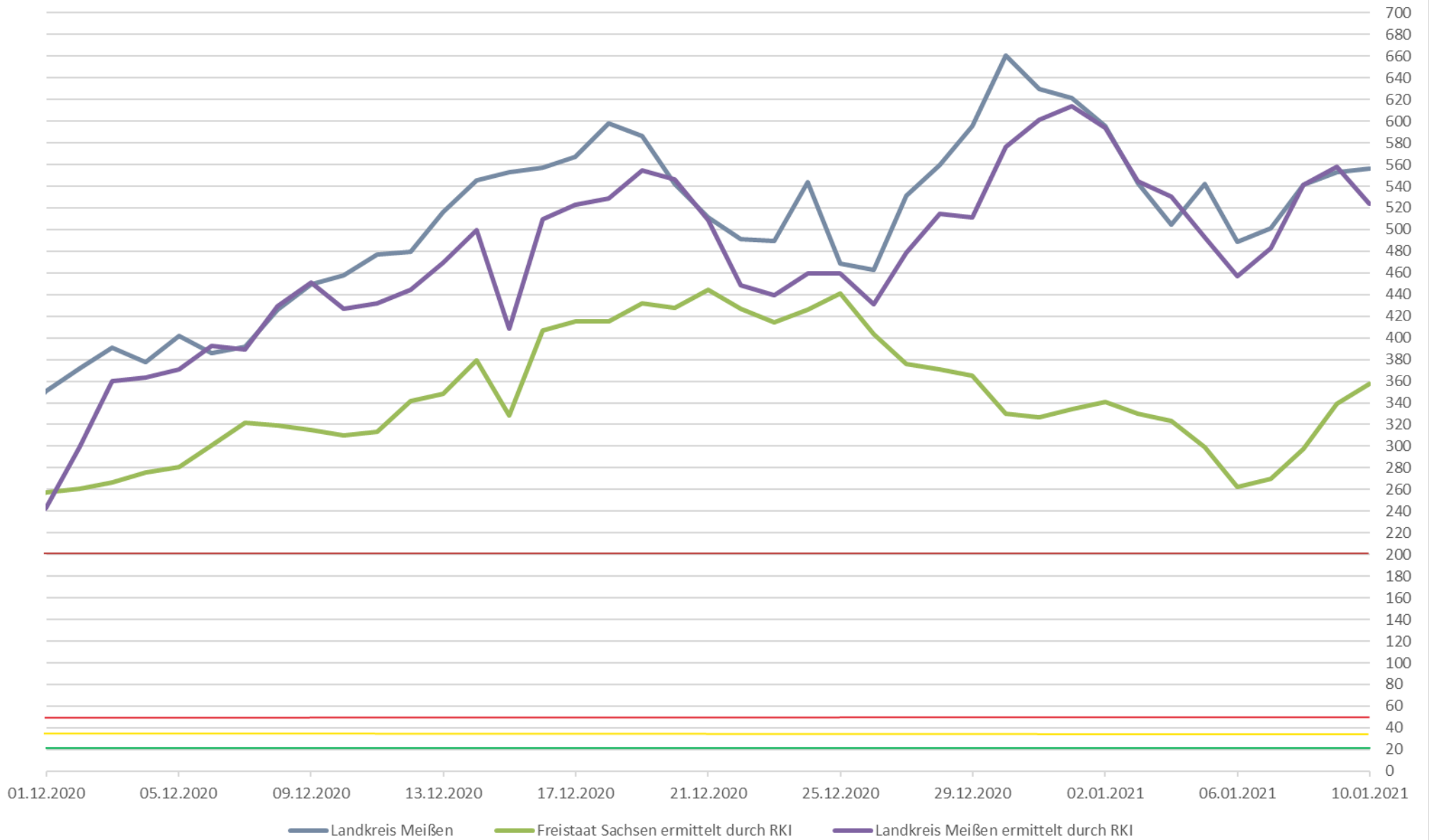
Datenquelle: Gesundheitsamt Meißen (10339 Fälle insgesamt, 8420 Infizierte mit beendeter Quarantäne, 408 Sterbefälle)

# SARS CoV-2 positiv getestete Personen je 100.000 Einwohner



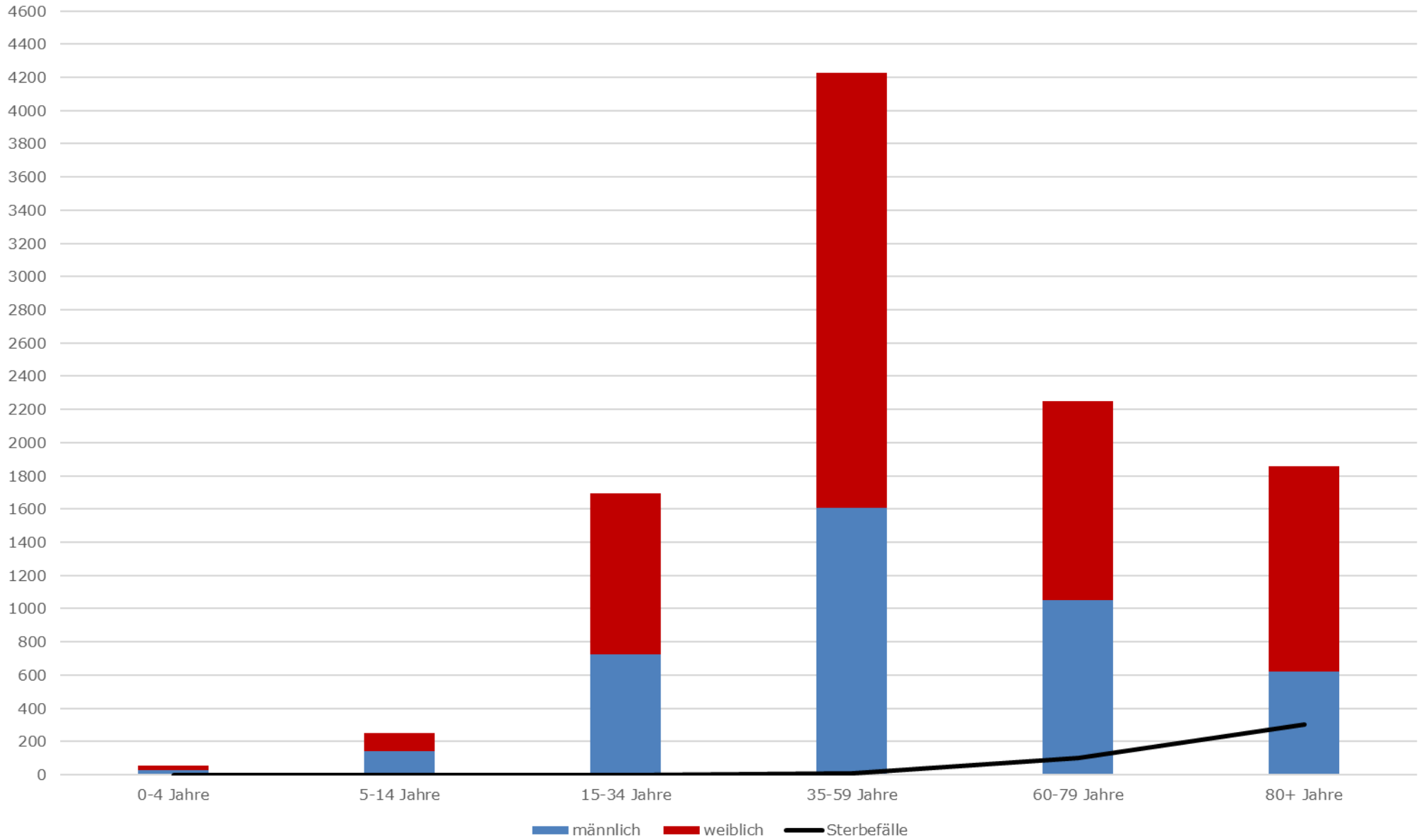
Datenquellen: Gesundheitsamt Meißen (10339 Fälle), das RKI (154520 Fälle) sowie das Statistische Landesamt Sachsen

7-Tage-Inzidenz (Neuinfektionen der letzten 7 Tage je 100.000 Einwohner)



Datenquellen: Gesundheitsamt Meißen (556,0), das RKI (357,6 für den Freistaat Sachsen, 523,3 Landkreis Meißen) sowie das Statistische Landesamt Sachsen

### SARS CoV-2 positiv getestete Personen nach Altersgruppen



Datenquelle: Gesundheitsamt Meißen

Kontaktpersonen und SARS Cov-2 positiv getestete Personen je Gemeinde/Stadt/VG

	"aktive" Infizierte	Quarantäne beendet (Infizierte)	Sterbefälle	Infizierte gesamt	Kontaktpersonen/Reiserückkehrer
Coswig	115	688	17	820	22
Diera-Zehren	28	104	4	136	14
Ebersbach	22	248	17	287	5
Gröditz	57	195	9	261	16
Großenhain	126	658	20	804	66
Hirschstein	19	89	3	111	6
Käbschütztal	33	241	13	287	14
Klipphausen	61	307	13	381	24
Lommatzsch	12	85	3	100	6
Meißen	192	840	53	1085	48
Moritzburg	47	229	9	285	13
Niederau	31	151	4	186	7
Nossen	43	359	13	415	13
VG Nünchritz/Glaubitz	95	224	11	330	13
Priestewitz	30	103	3	136	4
Radebeul	124	1090	62	1276	24
Radeburg	46	347	12	405	7
Riesa	197	1218	92	1507	61
VG Röderaue/Wülknitz	33	154	5	192	9
VG Schönfeld/Lampertswalde	19	165	8	192	14
Stauchitz	33	90	2	125	17
Strehla	57	193	5	255	10
Thiendorf	11	104	4	119	3
Weinböhla	58	331	16	405	20
Zeithain	22	207	10	239	2
<b>Summe</b>	<b>1511</b>	<b>8420</b>	<b>408</b>	<b>10339</b>	<b>438</b>