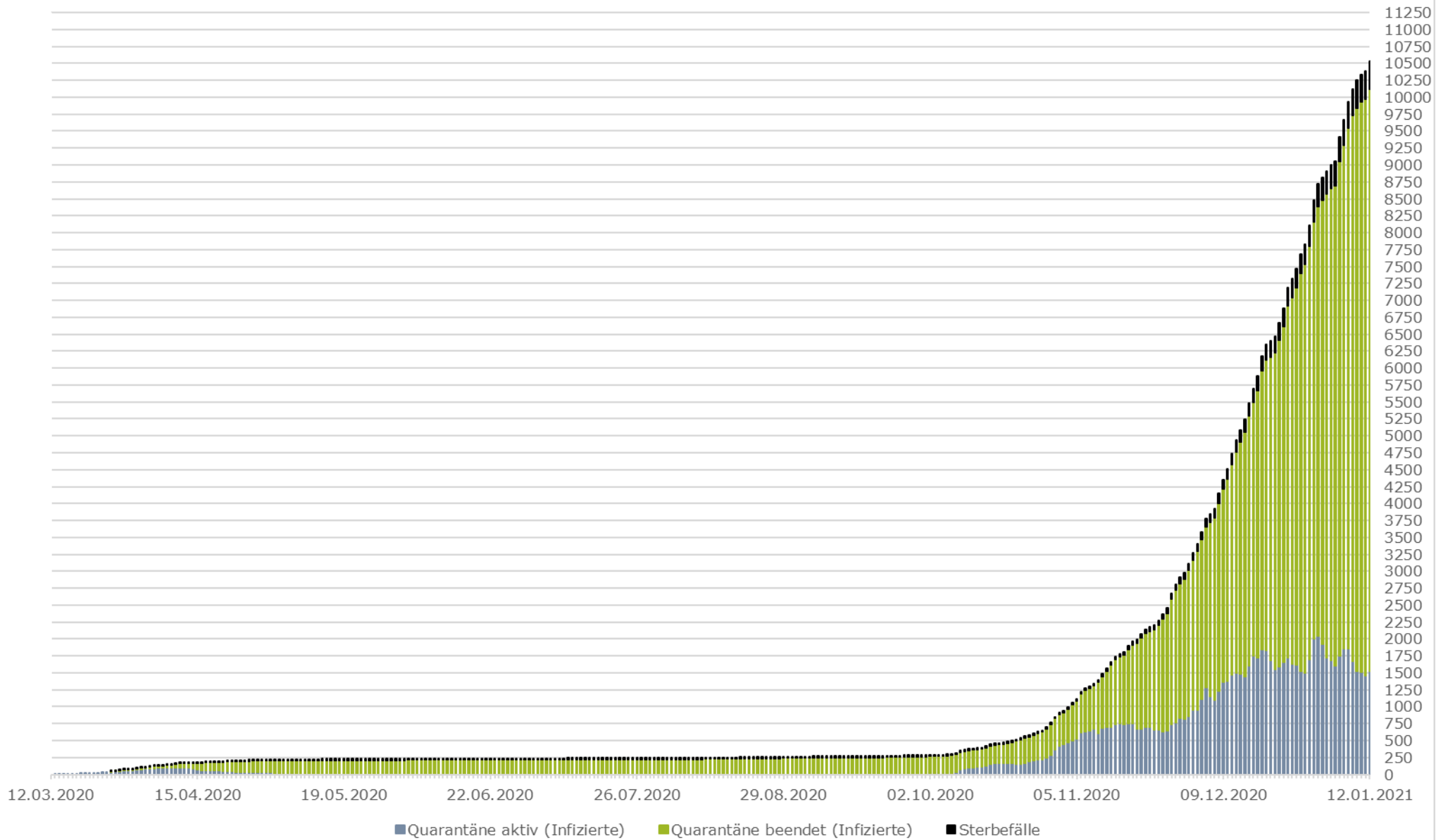
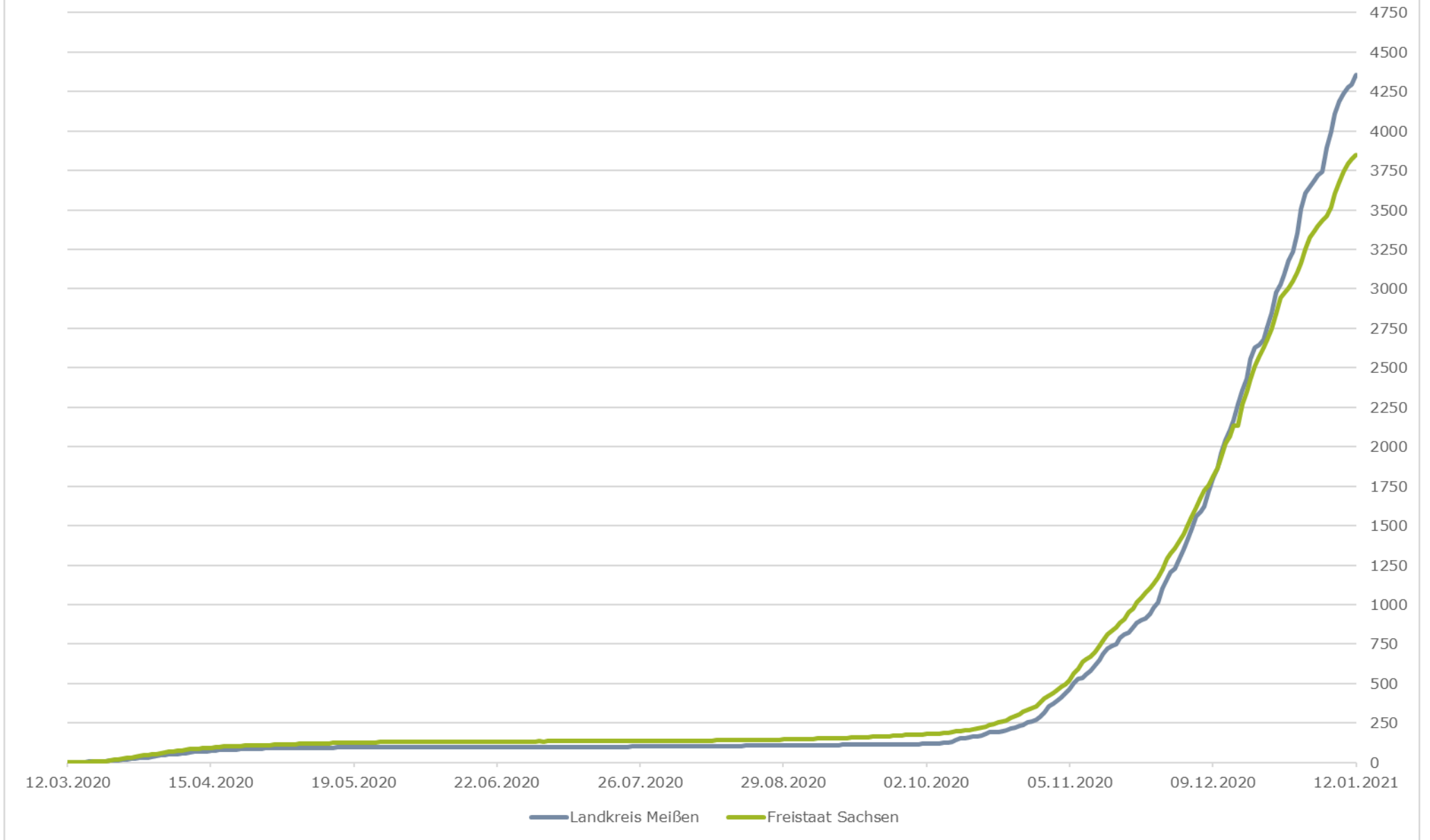


Chronologische Entwicklung der SARS CoV-2 positiv getesteten Personen im Landkreis Meißen



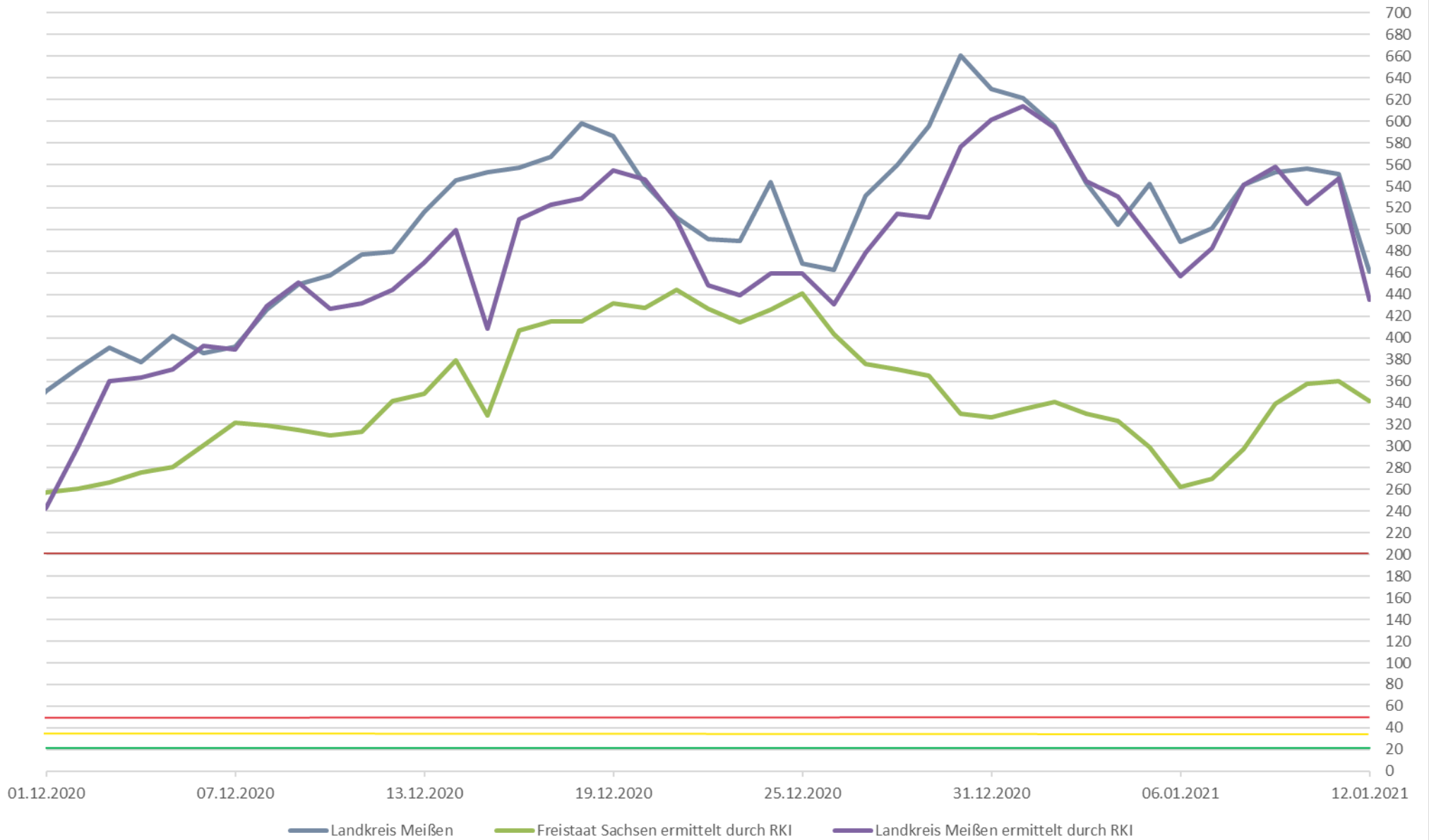
Datenquelle: Gesundheitsamt Meißen (10532 Fälle insgesamt, 8581 Infizierte mit beendeter Quarantäne, 419 Sterbefälle)

SARS CoV-2 positiv getestete Personen je 100.000 Einwohner



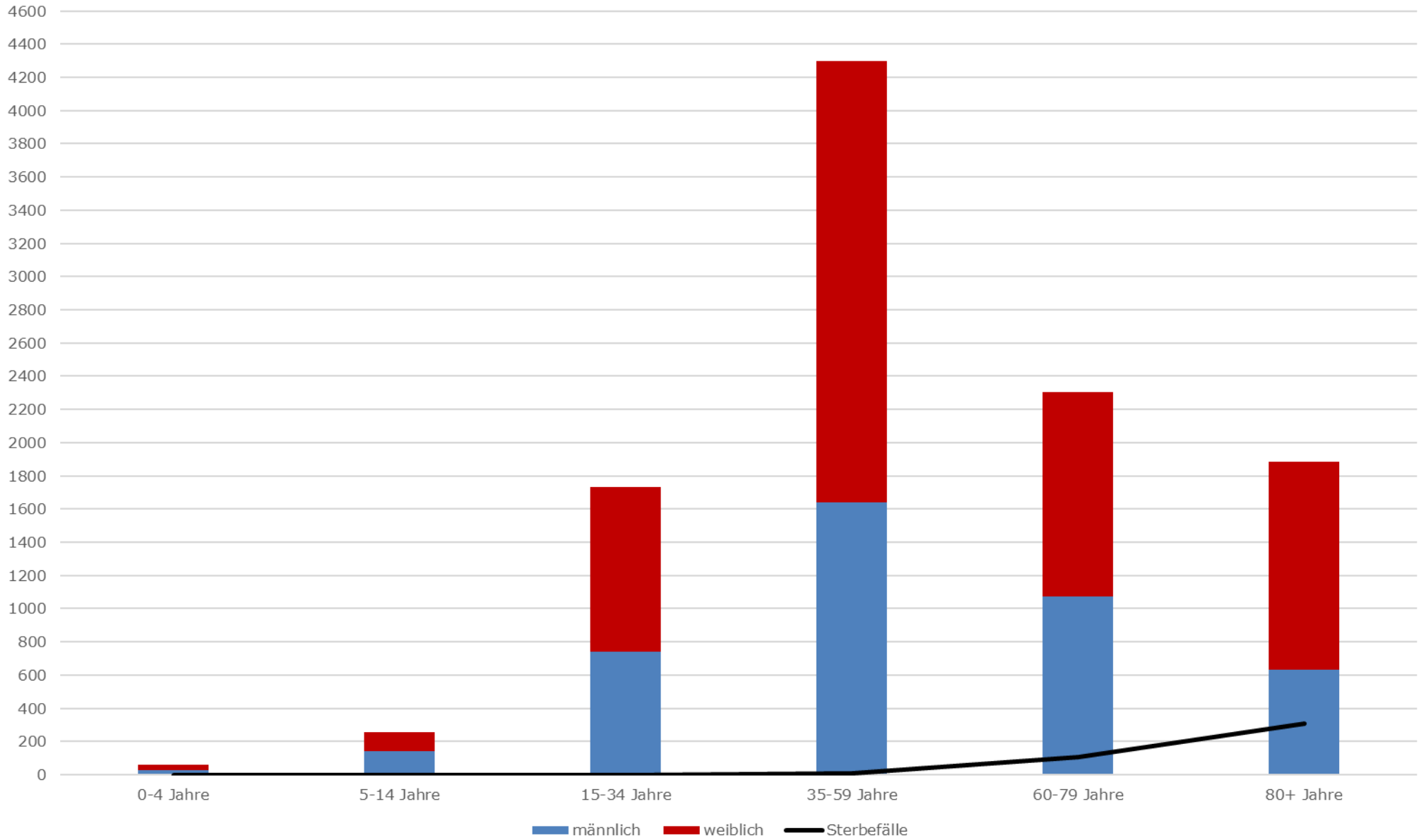
Datenquellen: Gesundheitsamt Meißen (10532 Fälle), das RKI (156677 Fälle) sowie das Statistische Landesamt Sachsen

7-Tage-Inzidenz (Neuinfektionen der letzten 7 Tage je 100.000 Einwohner)



Datenquellen: Gesundheitsamt Meißen (460,9), das RKI (341,9 für den Freistaat Sachsen, 434,8 Landkreis Meißen) sowie das Statistische Landesamt Sachsen

SARS CoV-2 positiv getestete Personen nach Altersgruppen



Datenquelle: Gesundheitsamt Meißen

Kontaktpersonen und SARS Cov-2 positiv getestete Personen je Gemeinde/Stadt/VG

	"aktive" Infizierte	Quarantäne beendet (Infizierte)	Sterbefälle	Infizierte gesamt	Kontaktpersonen/Reiserückkehrer
Coswig	127	698	19	844	47
Diera-Zehren	27	110	4	141	13
Ebersbach	27	248	17	292	10
Gröditz	58	199	9	266	17
Großenhain	128	674	21	823	63
Hirschstein	19	90	3	112	10
Käbschütztal	32	245	13	290	20
Klipphausen	68	309	15	392	34
Lommatzsch	12	87	3	102	13
Meißen	187	835	53	1075	71
Moritzburg	53	230	9	292	18
Niederau	30	156	4	190	5
Nossen	50	360	13	423	14
VG Nünchritz/Glaubitz	84	239	14	337	14
Priestewitz	31	108	3	142	5
Radebeul	131	1103	62	1296	29
Radeburg	51	352	12	415	5
Riesa	190	1250	93	1533	60
VG Röderaue/Wülknitz	32	160	6	198	8
VG Schönfeld/Lampertswalde	17	171	8	196	13
Stauchitz	31	96	2	129	19
Strehla	52	205	5	262	13
Thiendorf	15	107	4	126	4
Weinböhla	58	338	17	413	19
Zeithain	22	211	10	243	10
Summe	1532	8581	419	10532	534