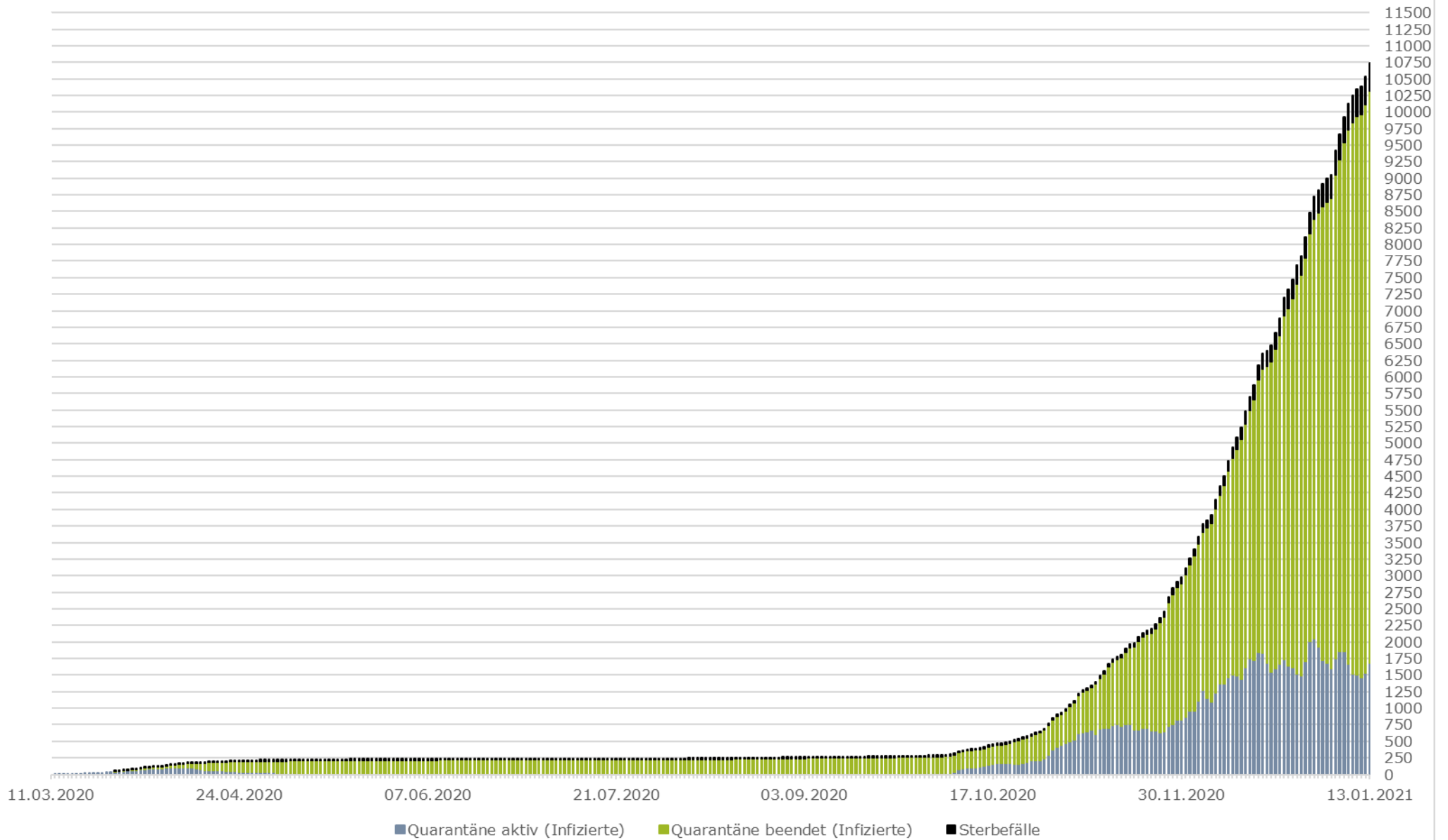
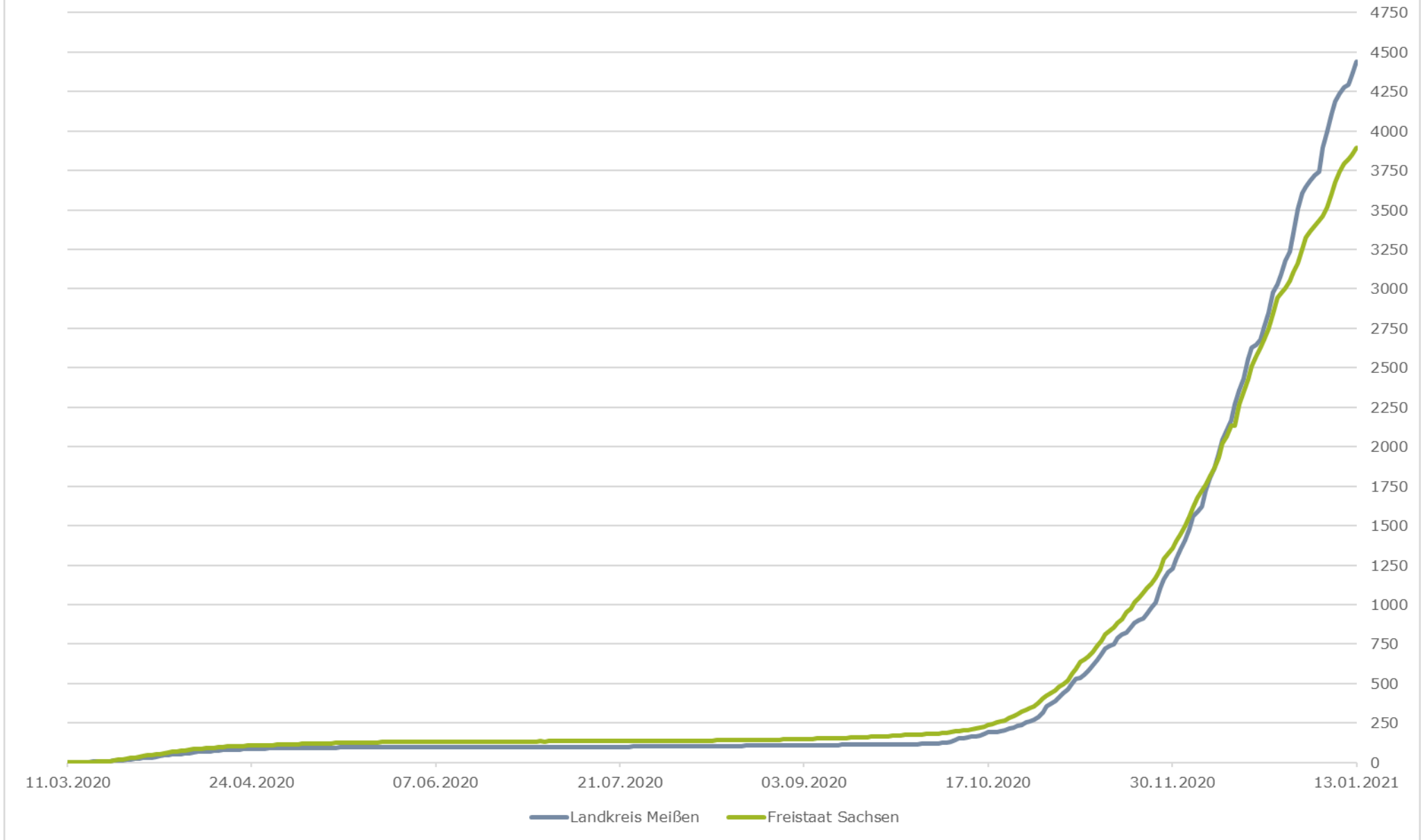


Chronologische Entwicklung der SARS CoV-2 positiv getesteten Personen im Landkreis Meißen



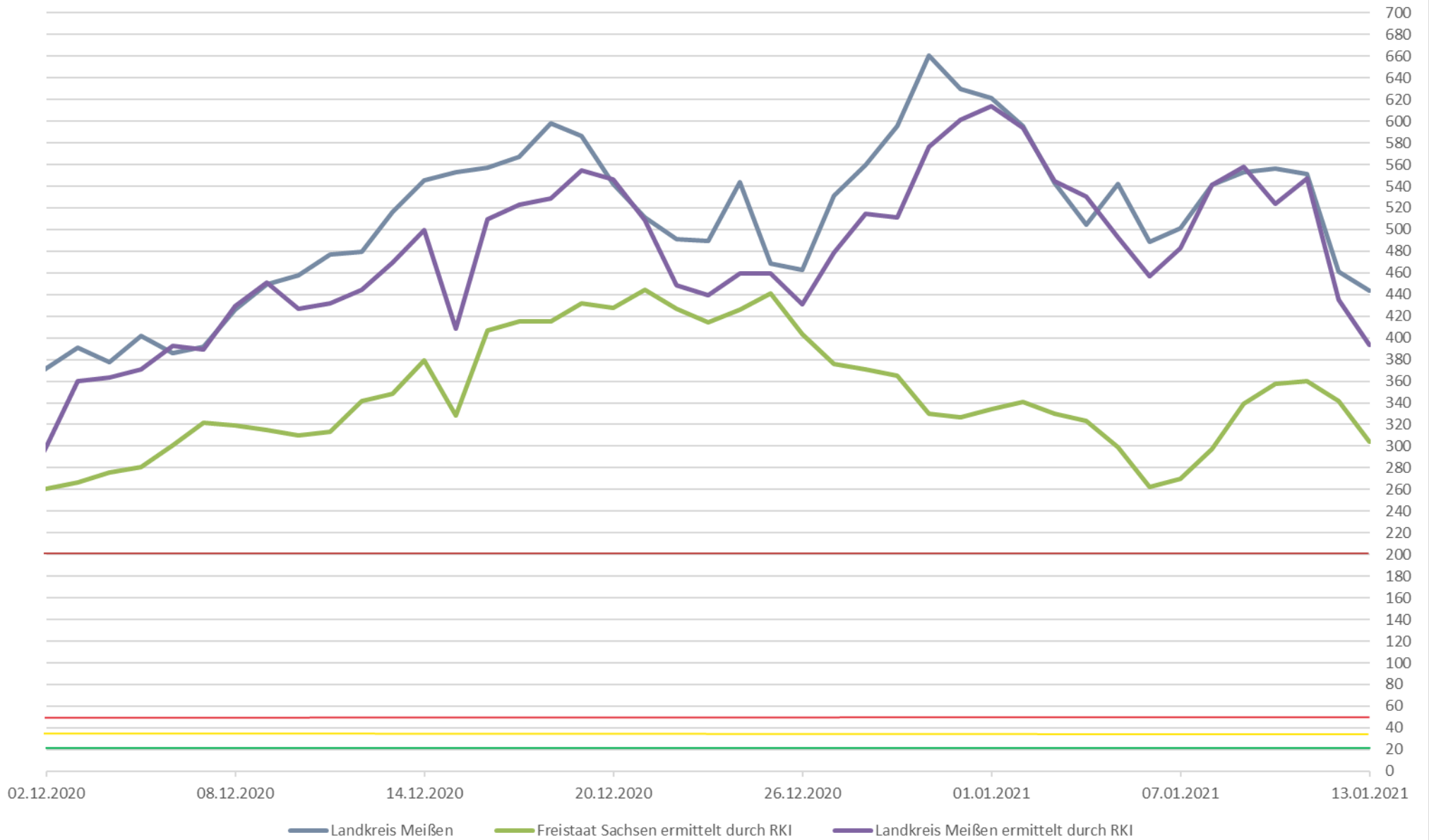
Datenquelle: Gesundheitsamt Meißen (10736 Fälle insgesamt, 8629 Infizierte mit beendeter Quarantäne, 425 Sterbefälle)

SARS CoV-2 positiv getestete Personen je 100.000 Einwohner



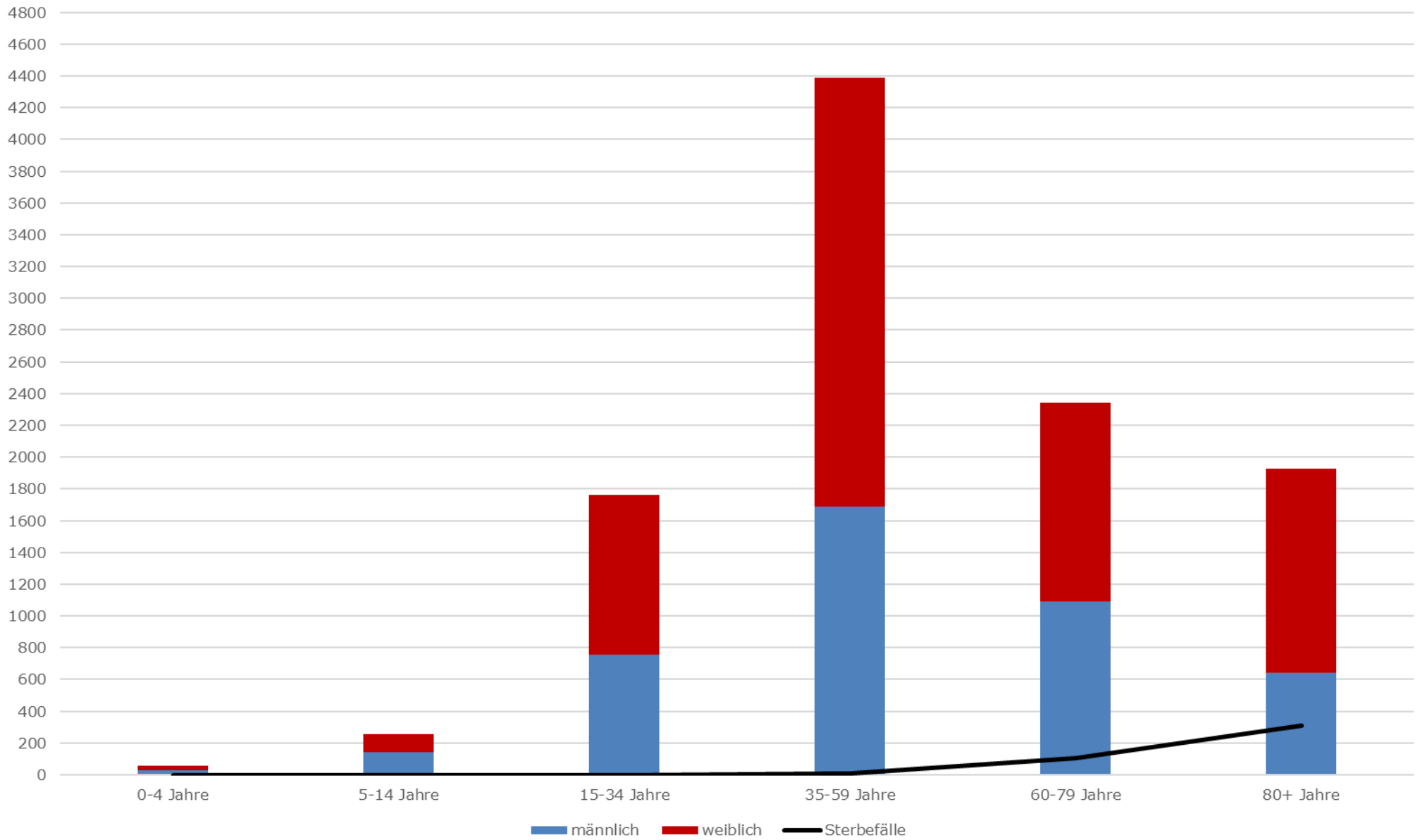
Datenquellen: Gesundheitsamt Meißen (10736 Fälle), das RKI (158624 Fälle) sowie das Statistische Landesamt Sachsen

7-Tage-Inzidenz (Neuinfektionen der letzten 7 Tage je 100.000 Einwohner)



Datenquellen: Gesundheitsamt Meißen (443,9), das RKI (304,4 für den Freistaat Sachsen, 393,8 Landkreis Meißen) sowie das Statistische Landesamt Sachsen

SARS CoV-2 positiv getestete Personen nach Altersgruppen



Datenquelle: Gesundheitsamt Meißen

Kontaktpersonen und SARS Cov-2 positiv getestete Personen je Gemeinde/Stadt/VG

	"aktive" Infizierte	Quarantäne beendet (Infizierte)	Sterbefälle	Infizierte gesamt	Kontaktpersonen/Reiserückkehrer
Coswig	141	702	20	863	43
Diera-Zehren	29	111	4	144	14
Ebersbach	31	248	17	296	13
Gröditz	63	200	9	272	13
Großenhain	137	675	22	834	73
Hirschstein	22	90	3	115	11
Käbschütztal	38	245	13	296	15
Klipphausen	93	311	15	419	27
Lommatzsch	12	87	3	102	17
Meißen	201	838	53	1092	80
Moritzburg	54	233	9	296	19
Niederau	30	157	4	191	8
Nossen	58	360	13	431	17
VG Nünchritz/Glaubitz	89	241	14	344	30
Priestewitz	36	109	3	148	12
Radebeul	145	1106	62	1313	61
Radeburg	57	353	12	422	16
Riesa	203	1264	95	1562	64
VG Röderaue/Wülknitz	31	162	6	199	6
VG Schönfeld/Lampertswalde	23	170	9	202	22
Stauchitz	35	96	2	133	19
Strehla	56	209	6	271	11
Thiendorf	21	107	4	132	11
Weinböhla	61	338	17	416	23
Zeithain	16	217	10	243	12
Summe	1682	8629	425	10736	637