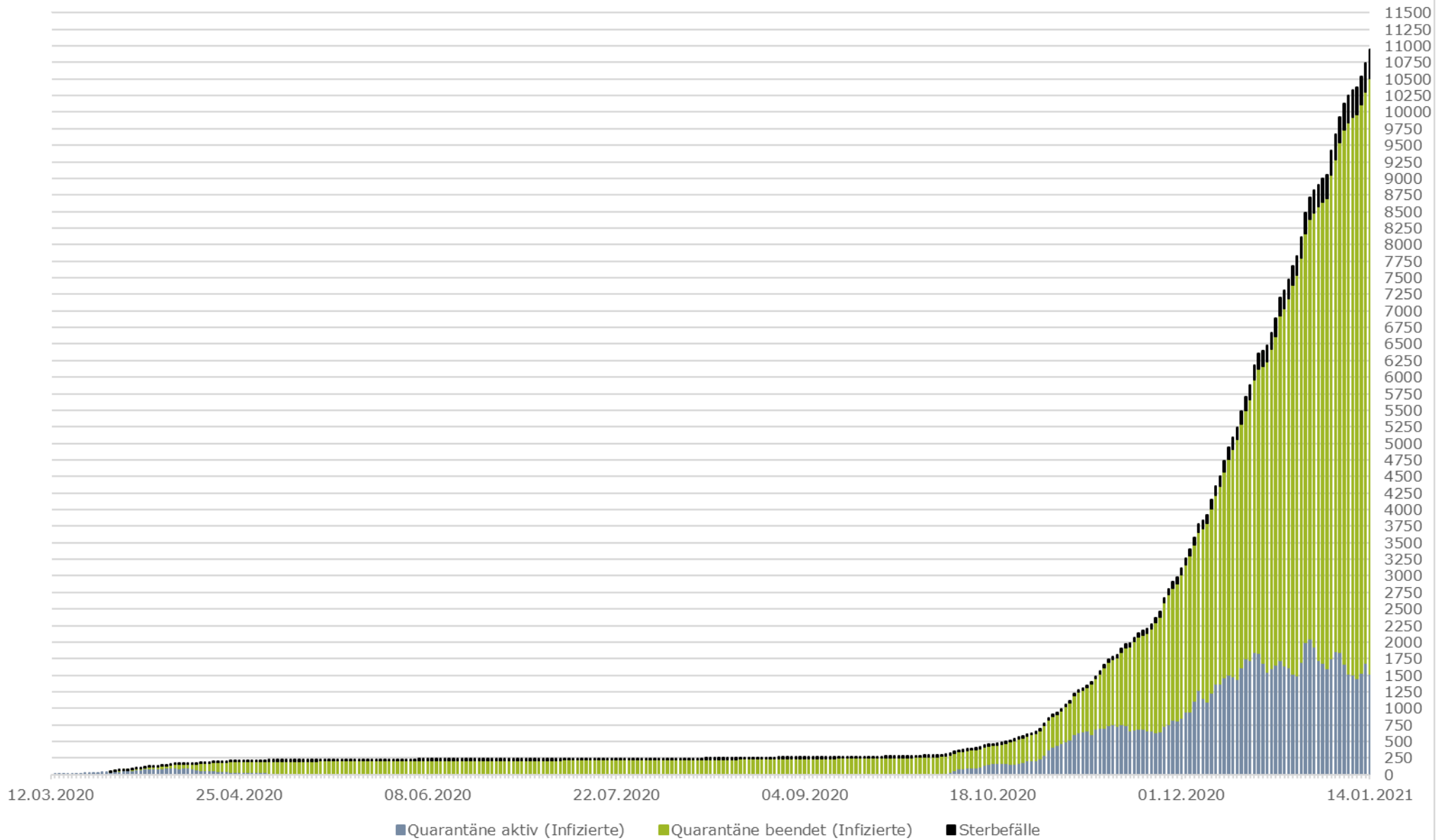
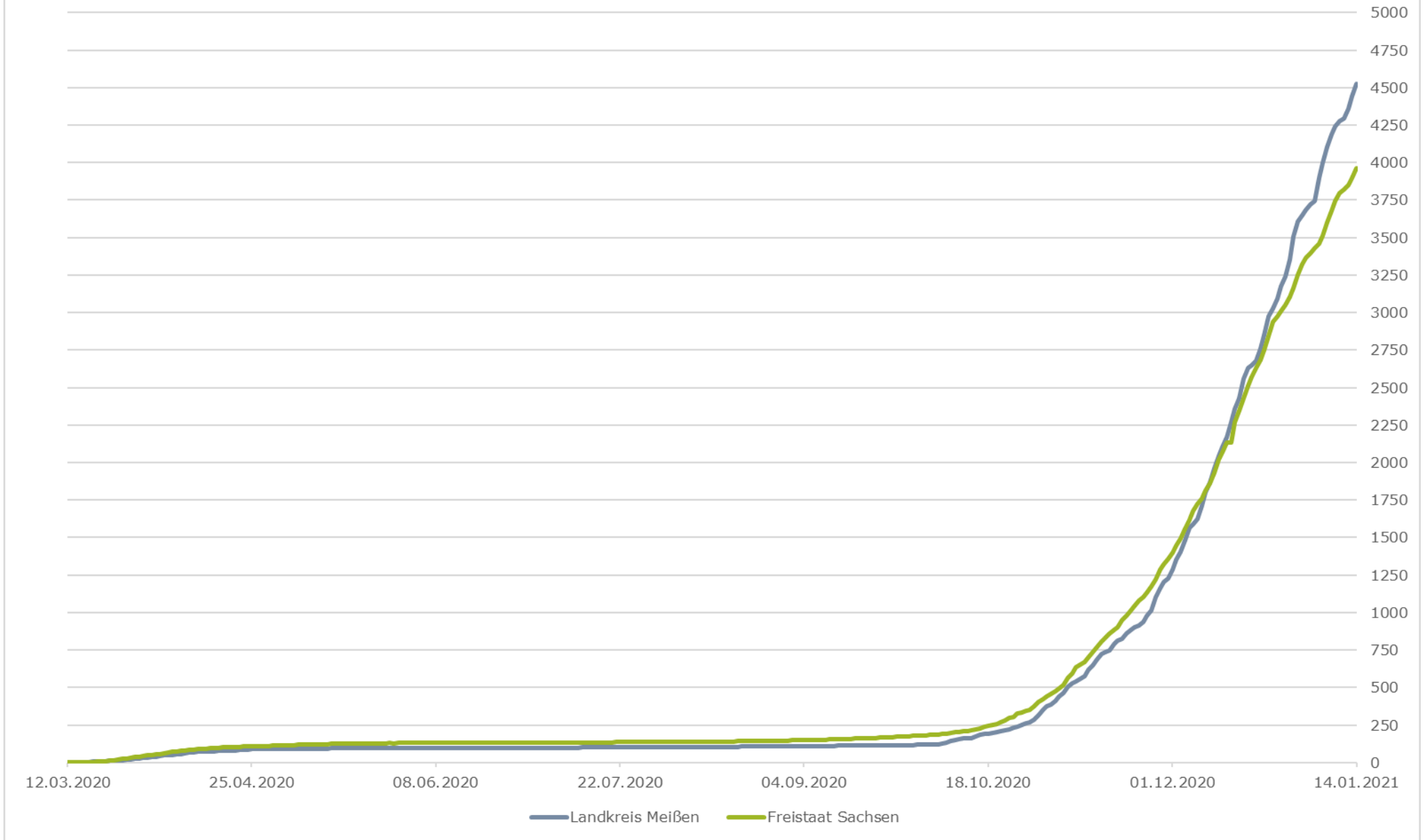


# Chronologische Entwicklung der SARS CoV-2 positiv getesteten Personen im Landkreis Meißen



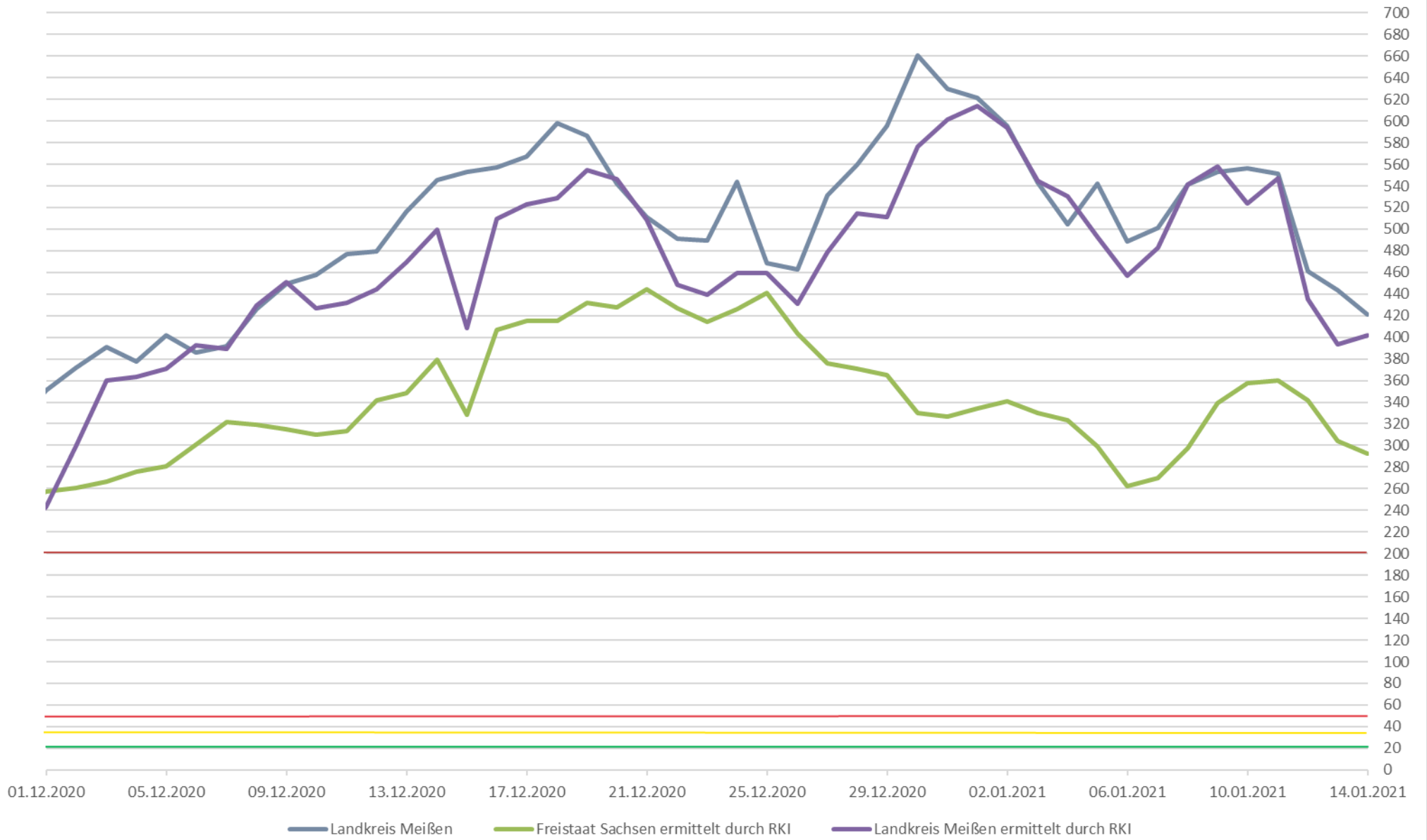
Datenquelle: Gesundheitsamt Meißen (10945 Fälle insgesamt, 8984 Infizierte mit beendeter Quarantäne, 435 Sterbefälle)

# SARS CoV-2 positiv getestete Personen je 100.000 Einwohner



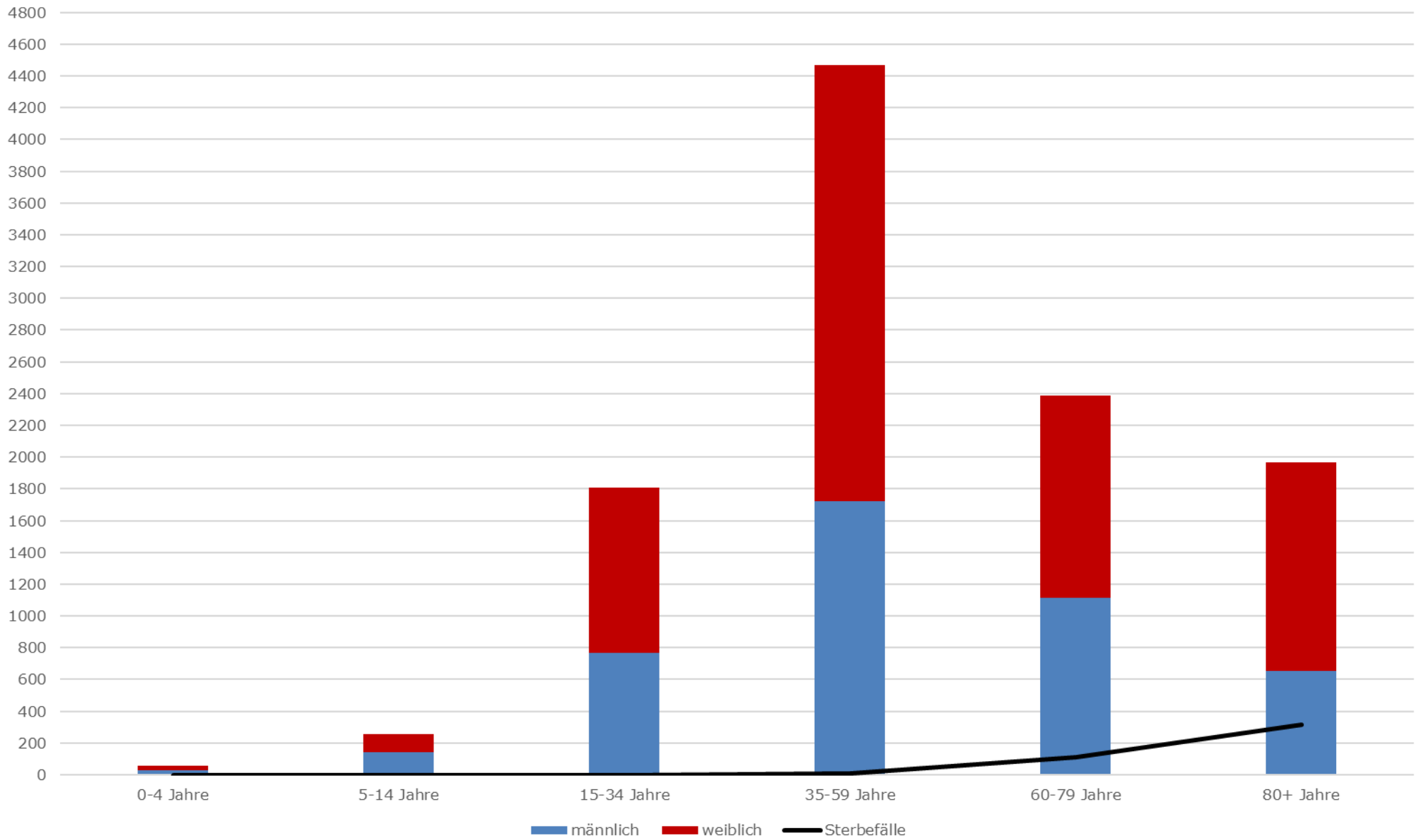
Datenquellen: Gesundheitsamt Meißen (10945 Fälle), das RKI (161352 Fälle) sowie das Statistische Landesamt Sachsen

### 7-Tage-Inzidenz (Neuinfektionen der letzten 7 Tage je 100.000 Einwohner)



Datenquellen: Gesundheitsamt Meißen (420,7), das RKI (292,4 für den Freistaat Sachsen, 401,7 Landkreis Meißen) sowie das Statistische Landesamt Sachsen

### SARS CoV-2 positiv getestete Personen nach Altersgruppen



Datenquelle: Gesundheitsamt Meißen

Kontaktpersonen und SARS Cov-2 positiv getestete Personen je Gemeinde/Stadt/VG

	"aktive" Infizierte	Quarantäne beendet (Infizierte)	Sterbefälle	Infizierte gesamt	Kontaktpersonen/Reiserückkehrer
Coswig	133	732	20	885	62
Diera-Zehren	24	117	4	145	17
Ebersbach	31	255	19	305	15
Gröditz	59	214	9	282	23
Großenhain	115	713	22	850	78
Hirschstein	19	97	3	119	12
Käbschütztal	35	251	13	299	12
Klipphausen	84	328	15	427	32
Lommatzsch	11	92	3	106	19
Meißen	192	864	54	1110	103
Moritzburg	41	250	10	301	23
Niederau	31	164	4	199	17
Nossen	45	376	14	435	12
VG Nünchritz/Glaubitz	82	253	14	349	31
Priestewitz	29	116	3	148	14
Radebeul	130	1132	64	1326	75
Radeburg	49	373	12	434	22
Riesa	199	1308	96	1603	81
VG Röderaue/Wülknitz	24	171	6	201	6
VG Schönfeld/Lampertswalde	20	174	9	203	29
Stauchitz	27	104	2	133	18
Strehla	46	221	7	274	11
Thiendorf	25	110	4	139	15
Weinböhla	59	351	18	428	42
Zeithain	16	218	10	244	15
<b>Summe</b>	<b>1526</b>	<b>8984</b>	<b>435</b>	<b>10945</b>	<b>784</b>