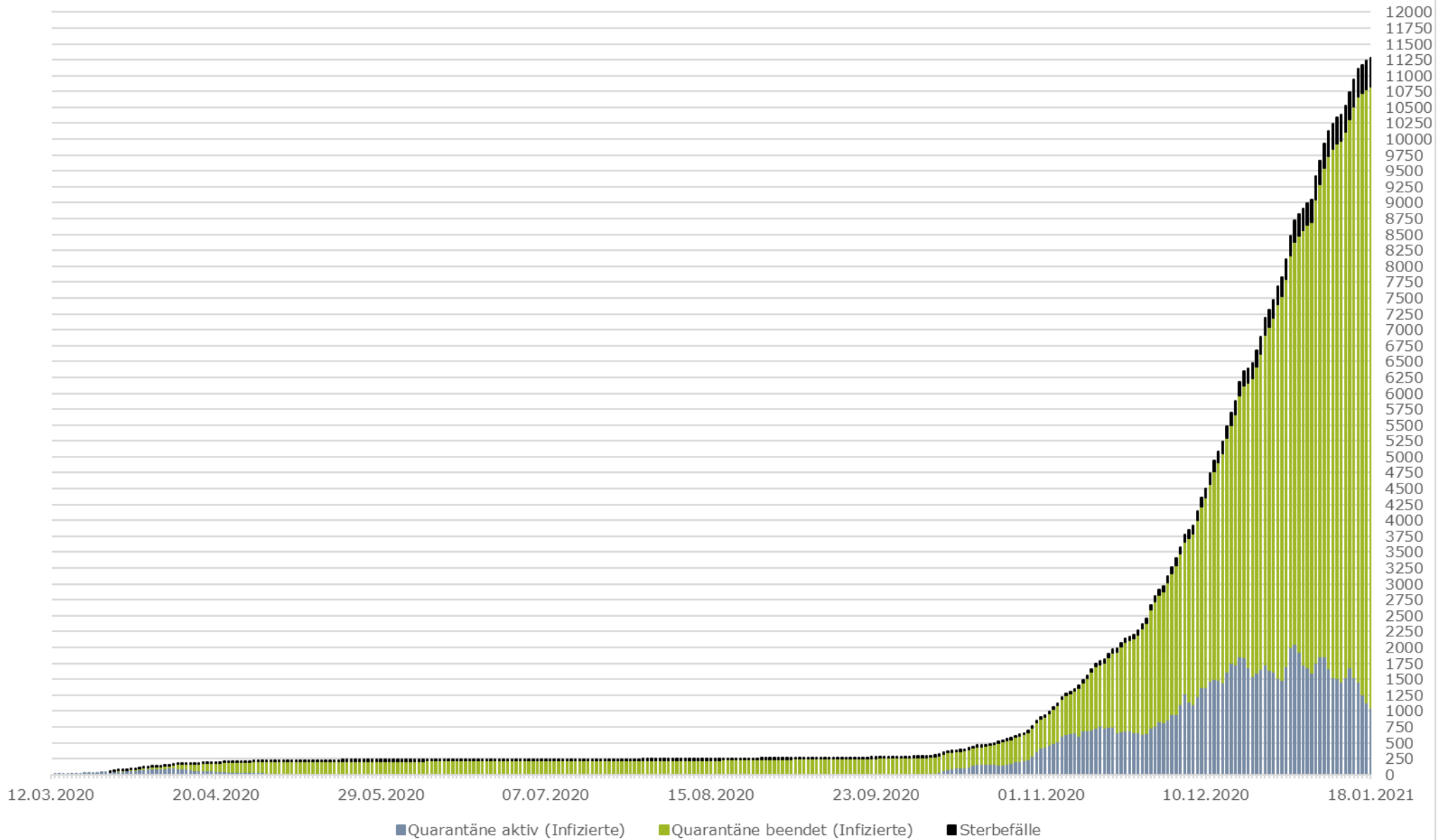
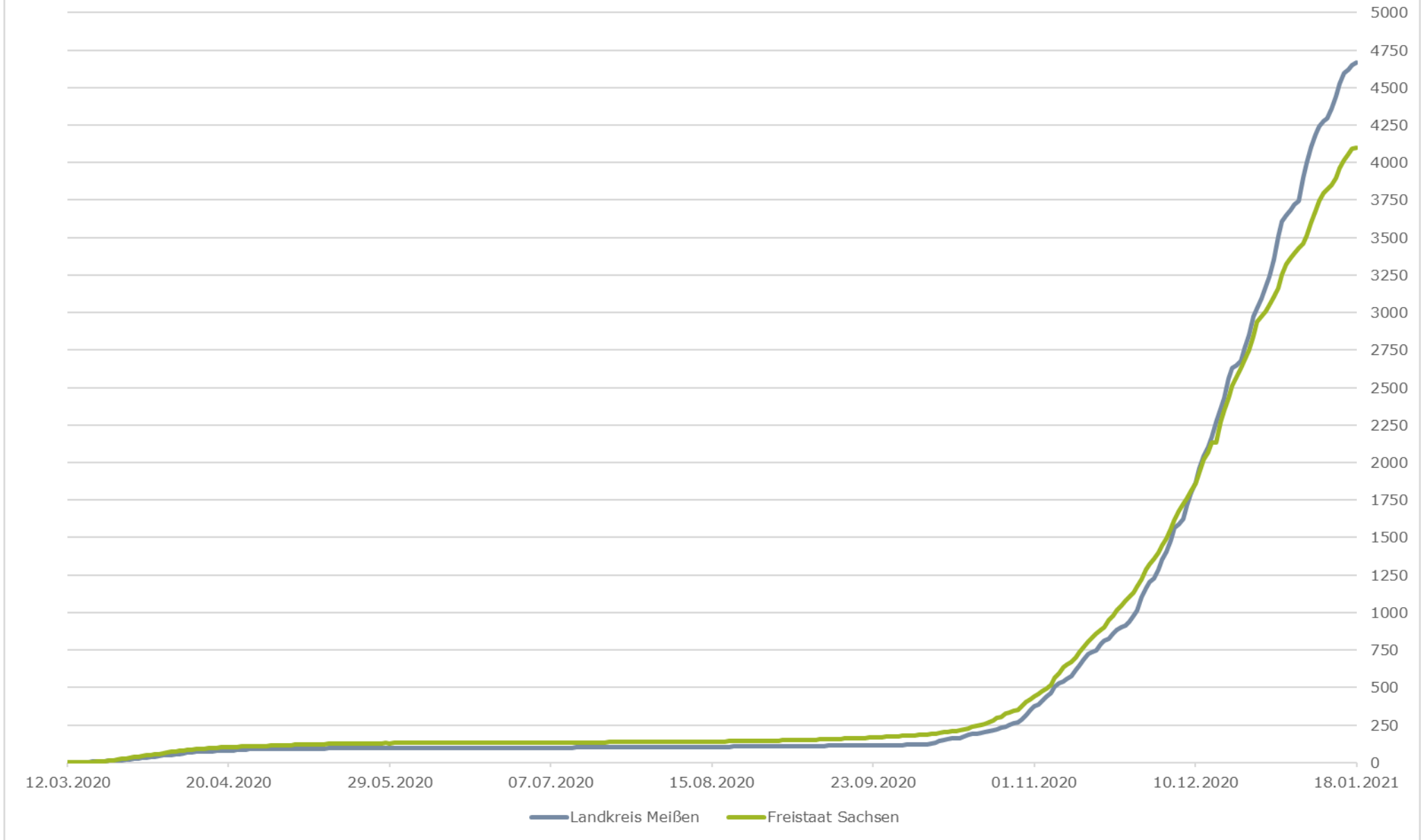


Chronologische Entwicklung der SARS CoV-2 positiv getesteten Personen im Landkreis Meißen



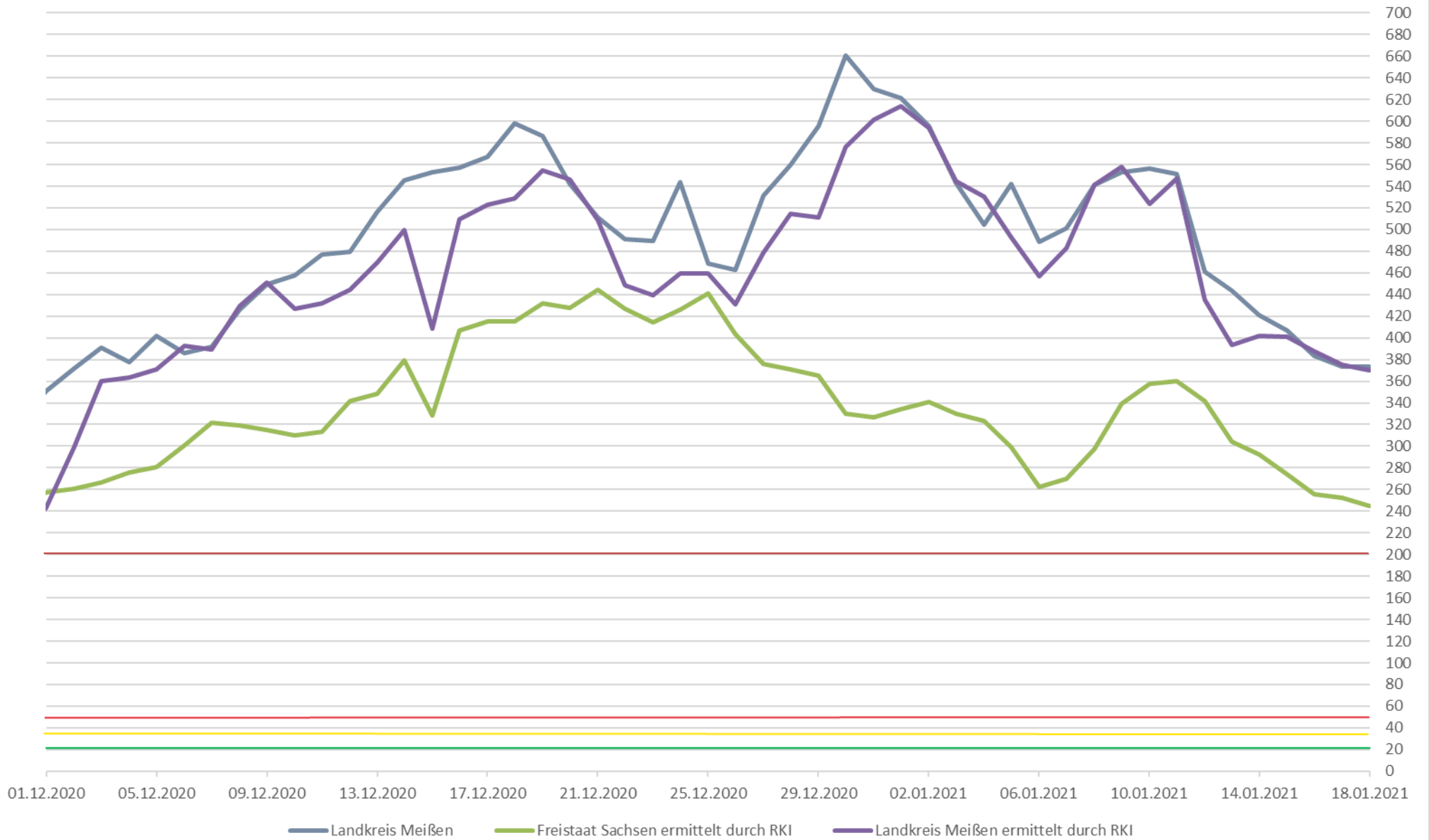
Datenquelle: Gesundheitsamt Meißen (11282 Fälle insgesamt, 9778 Infizierte mit beendeter Quarantäne, 454 Sterbefälle)

SARS CoV-2 positiv getestete Personen je 100.000 Einwohner



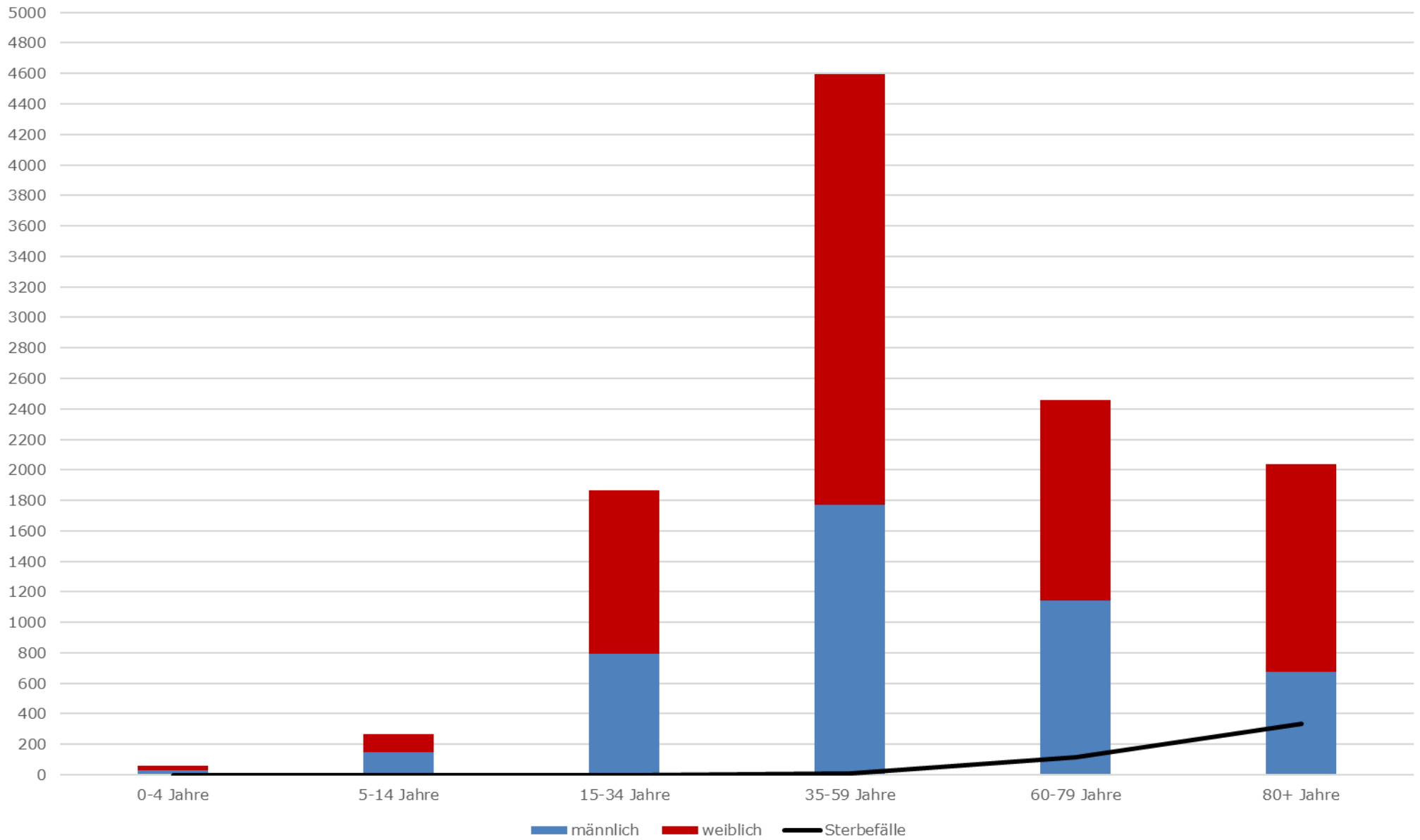
Datenquellen: Gesundheitsamt Meißen (11282 Fälle), das RKI (166993 Fälle) sowie das Statistische Landesamt Sachsen

7-Tage-Inzidenz (Neuinfektionen der letzten 7 Tage je 100.000 Einwohner)



Datenquellen: Gesundheitsamt Meißen (373,2), das RKI (244,9 für den Freistaat Sachsen, 370,3 Landkreis Meißen) sowie das Statistische Landesamt Sachsen

SARS CoV-2 positiv getestete Personen nach Altersgruppen



Datenquelle: Gesundheitsamt Meißen

Kontaktpersonen und SARS Cov-2 positiv getestete Personen je Gemeinde/Stadt/VG

	"aktive" Infizierte	Quarantäne beendet (Infizierte)	Sterbefälle	Infizierte gesamt	Kontaktpersonen/Reiserückkehrer
Coswig	92	796	20	908	87
Diera-Zehren	15	129	4	148	24
Ebersbach	24	265	19	308	18
Gröditz	67	247	10	324	28
Großenhain	70	778	25	873	69
Hirschstein	24	103	3	130	13
Käbschütztal	16	273	13	302	10
Klipphausen	66	357	16	439	30
Lommatzsch	8	96	4	108	23
Meißen	105	982	58	1145	82
Moritzburg	20	273	10	303	22
Niederau	19	181	4	204	19
Nossen	32	396	15	443	18
VG Nünchritz/Glaubitz	25	315	15	355	39
Priestewitz	14	134	3	151	17
Radebeul	85	1203	67	1355	84
Radeburg	42	390	13	445	19
Riesa	159	1400	97	1656	98
VG Röderaue/Wülknitz	19	185	6	210	26
VG Schönfeld/Lampertswalde	19	184	9	212	38
Stauchitz	14	122	2	138	12
Strehla	25	245	7	277	12
Thiendorf	31	114	4	149	34
Weinböhla	44	382	20	446	49
Zeithain	15	228	10	253	20
Summe	1050	9778	454	11282	891