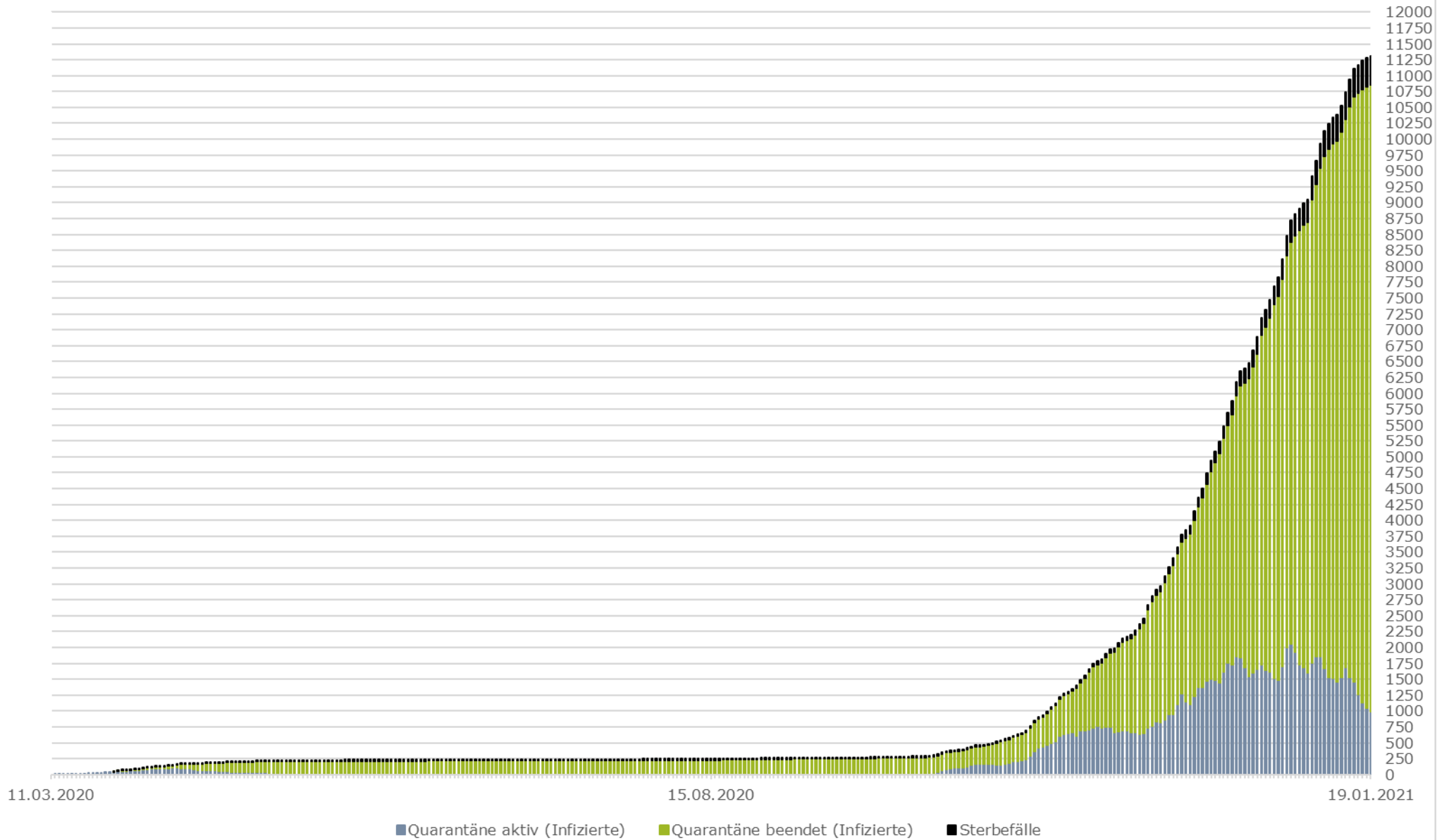
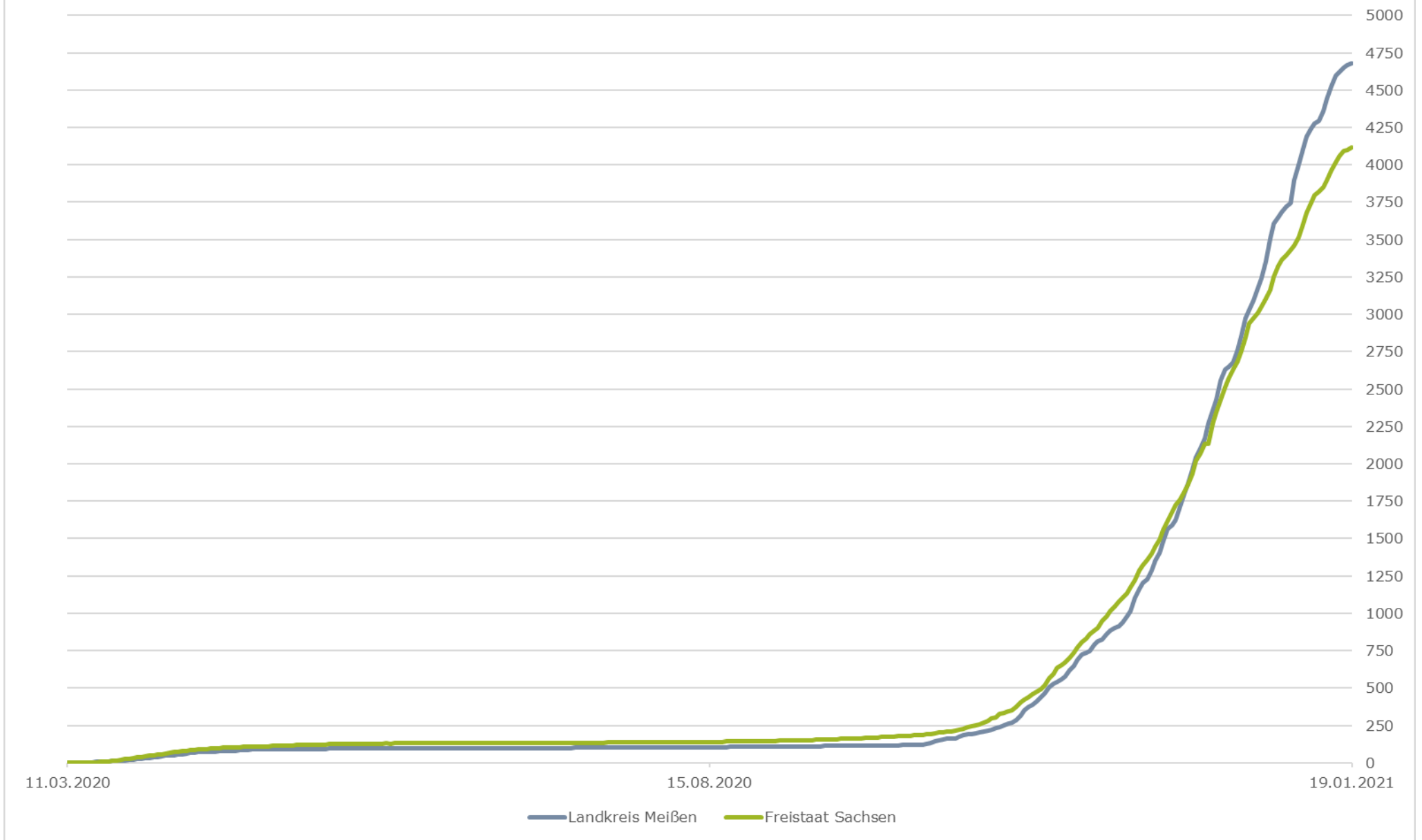


Chronologische Entwicklung der SARS CoV-2 positiv getesteten Personen im Landkreis Meißen



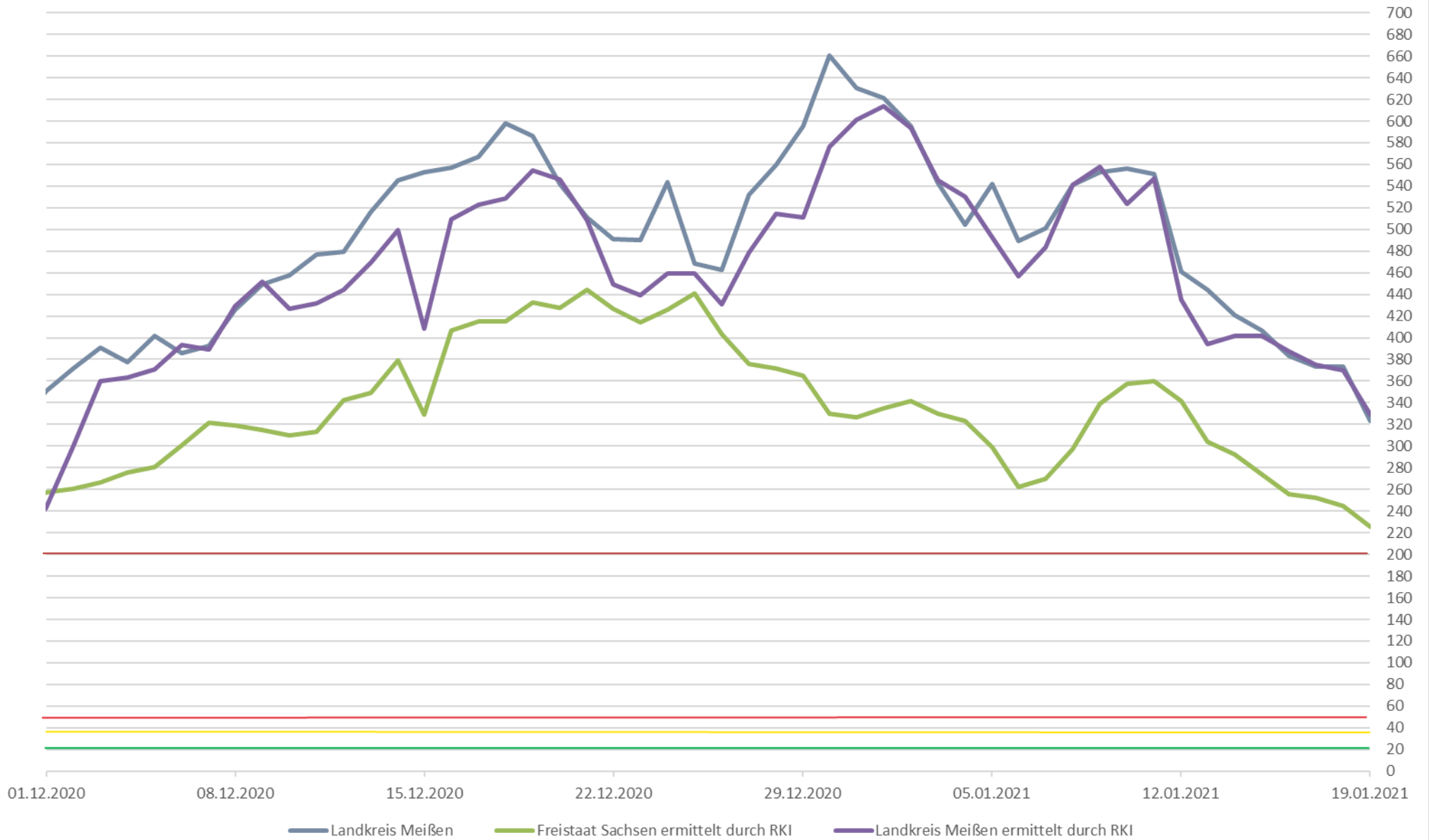
Datenquelle: Gesundheitsamt Meißen (11314 Fälle insgesamt, 9865 Infizierte mit beendeter Quarantäne, 458 Sterbefälle)

SARS CoV-2 positiv getestete Personen je 100.000 Einwohner



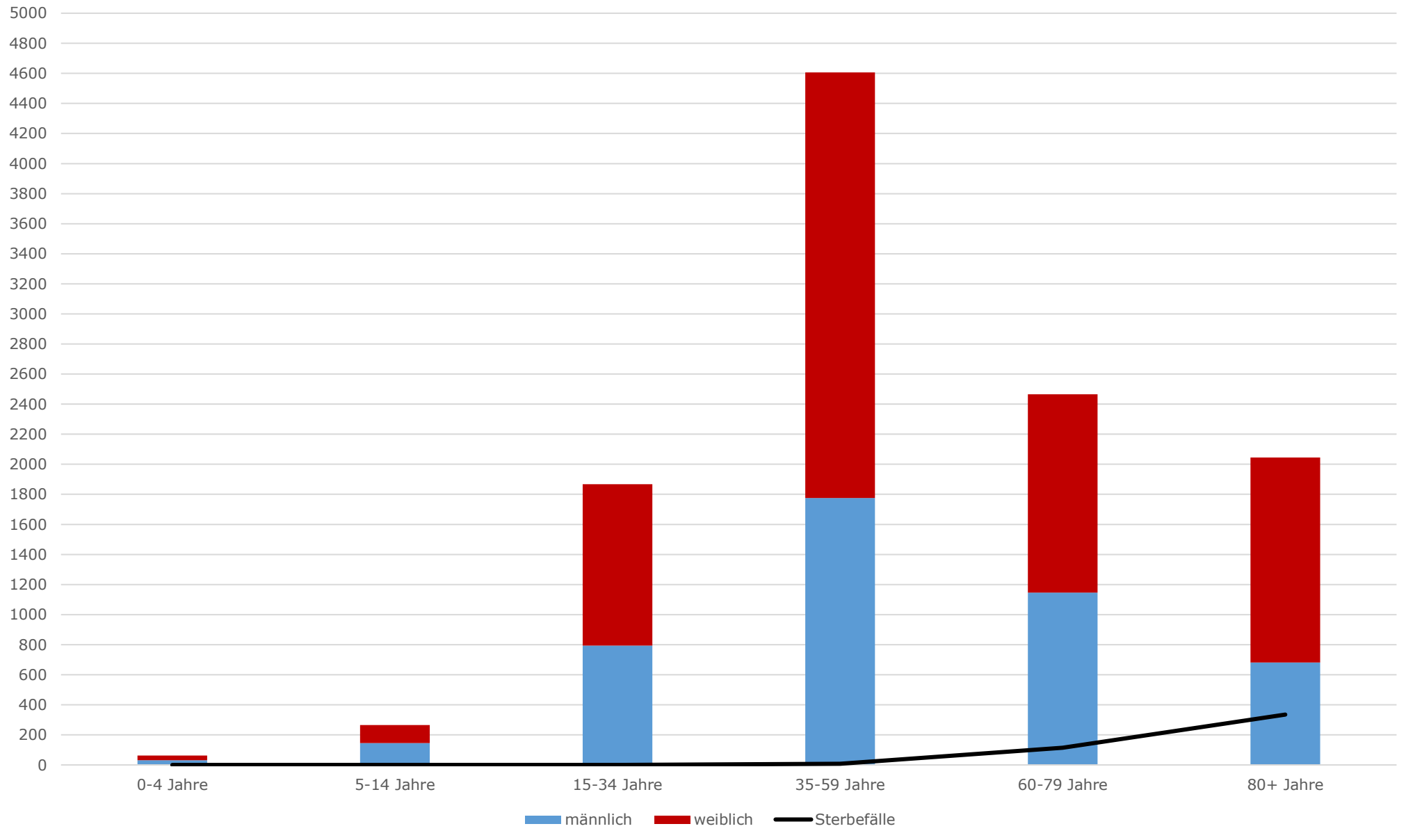
Datenquellen: Gesundheitsamt Meißen (11314 Fälle), das RKI (167685 Fälle) sowie das Statistische Landesamt Sachsen

7-Tage-Inzidenz (Neuinfektionen der letzten 7 Tage je 100.000 Einwohner)



Datenquellen: Gesundheitsamt Meißen (323,5), das RKI (225,7 für den Freistaat Sachsen, 329,3 Landkreis Meißen) sowie das Statistische Landesamt Sachsen

SARS CoV-2 positiv getestete Personen nach Altersgruppen



Datenquelle: Gesundheitsamt Meißen

Kontaktpersonen und SARS Cov-2 positiv getestete Personen je Gemeinde/Stadt/VG

	"aktive" Infizierte	Quarantäne beendet (Infizierte)	Sterbefälle	Infizierte gesamt	Kontaktpersonen/Reiserückkehrer
Coswig	87	803	20	910	84
Diera-Zehren	10	134	4	148	16
Ebersbach	23	268	19	310	18
Gröditz	66	249	10	325	32
Großenhain	66	781	26	873	63
Hirschstein	20	108	3	131	13
Käbschütztal	14	275	13	302	11
Klipphausen	61	364	16	441	23
Lommatzsch	7	97	4	108	21
Meißen	92	993	58	1143	84
Moritzburg	20	274	11	305	18
Niederau	18	182	4	204	19
Nossen	29	399	15	443	18
VG Nünchritz/Glaubitz	24	318	15	357	28
Priestewitz	14	134	3	151	20
Radebeul	85	1210	67	1362	90
Radeburg	38	395	13	446	18
Riesa	158	1409	99	1666	116
VG Röderaue/Wülknitz	19	186	6	211	27
VG Schönfeld/Lampertswalde	18	185	9	212	36
Stauchitz	12	124	2	138	11
Strehla	25	246	7	278	13
Thiendorf	32	114	4	150	34
Weinböhla	38	388	20	446	63
Zeithain	15	229	10	254	18
Summe	991	9865	458	11314	894