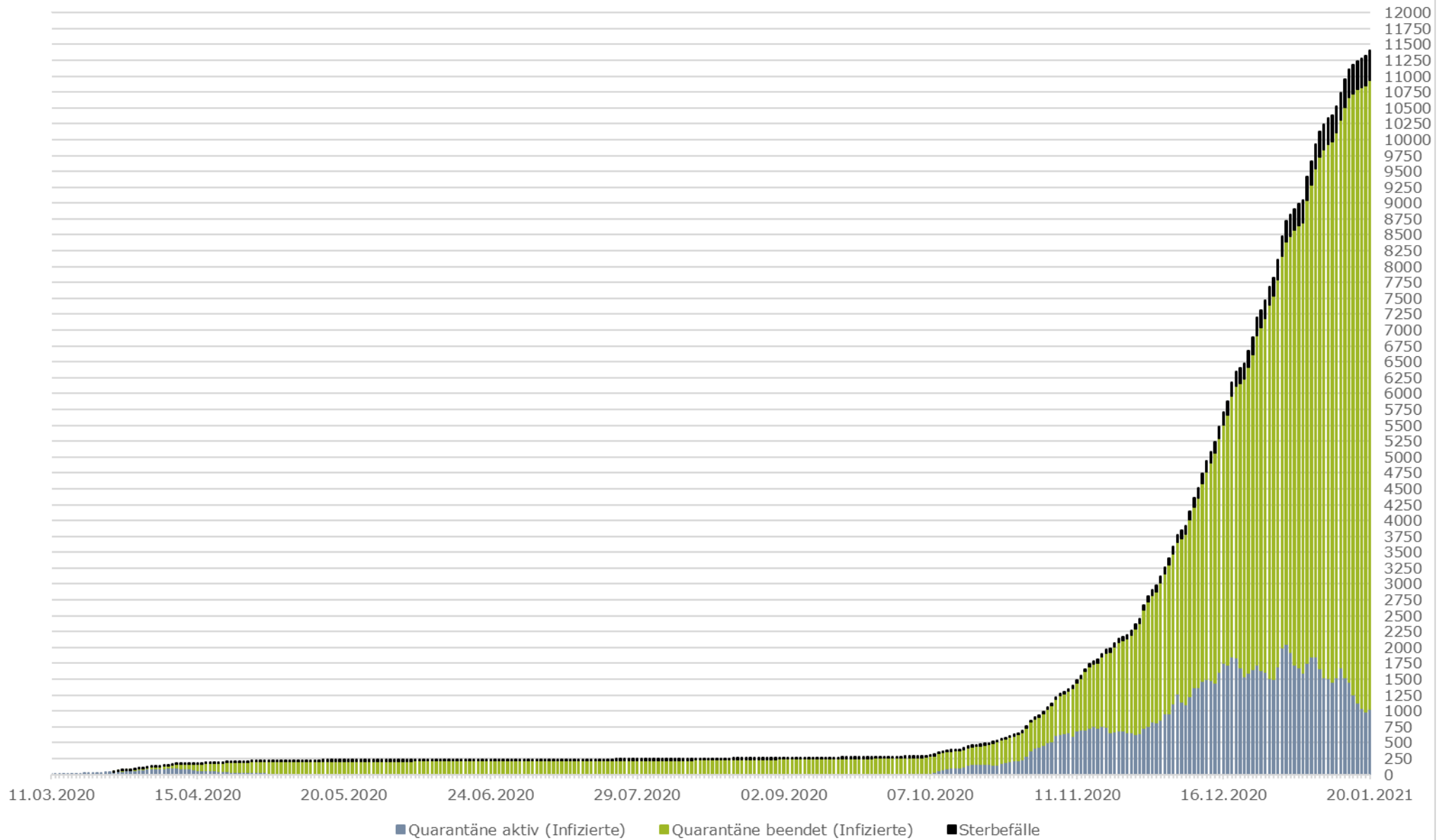
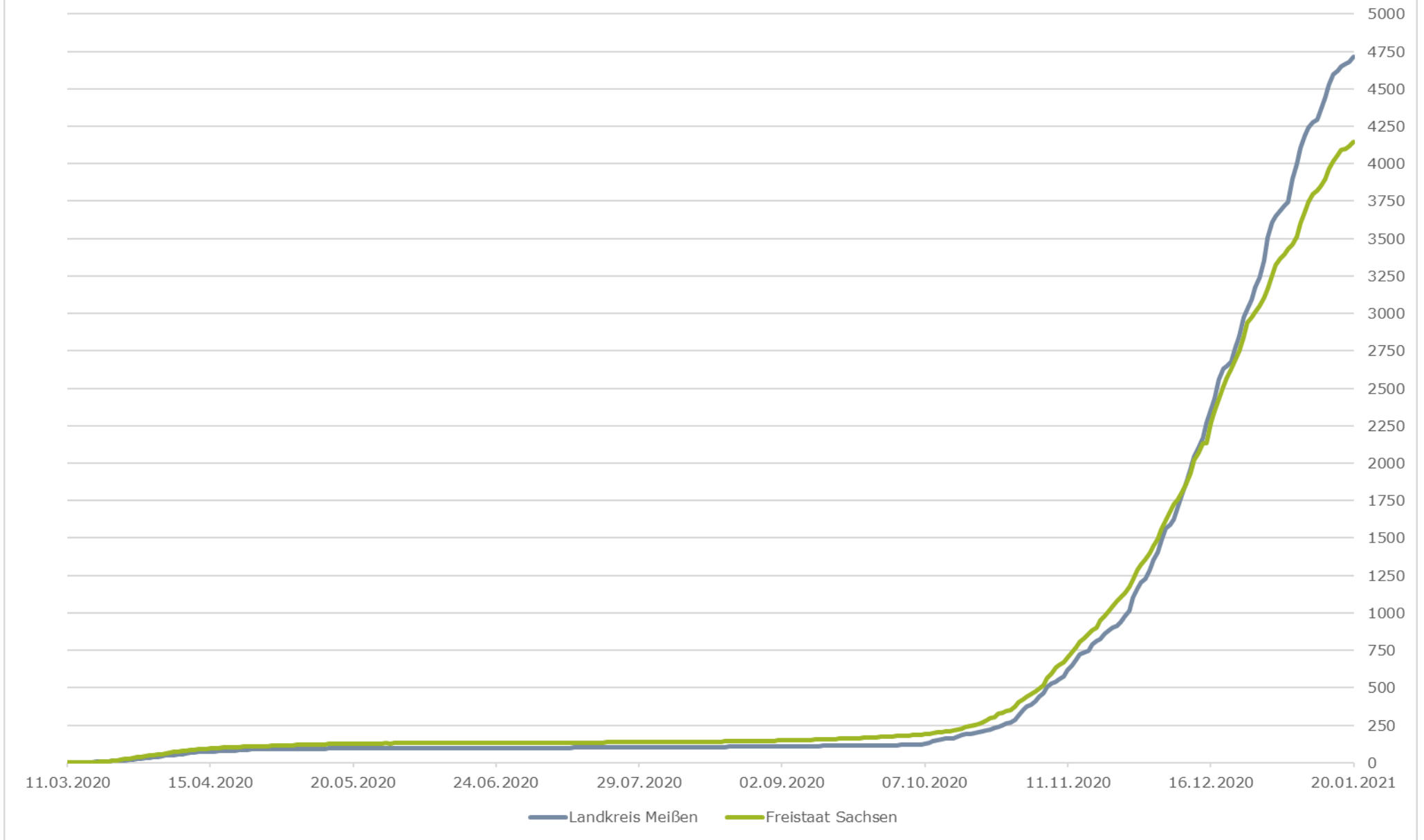


# Chronologische Entwicklung der SARS CoV-2 positiv getesteten Personen im Landkreis Meißen



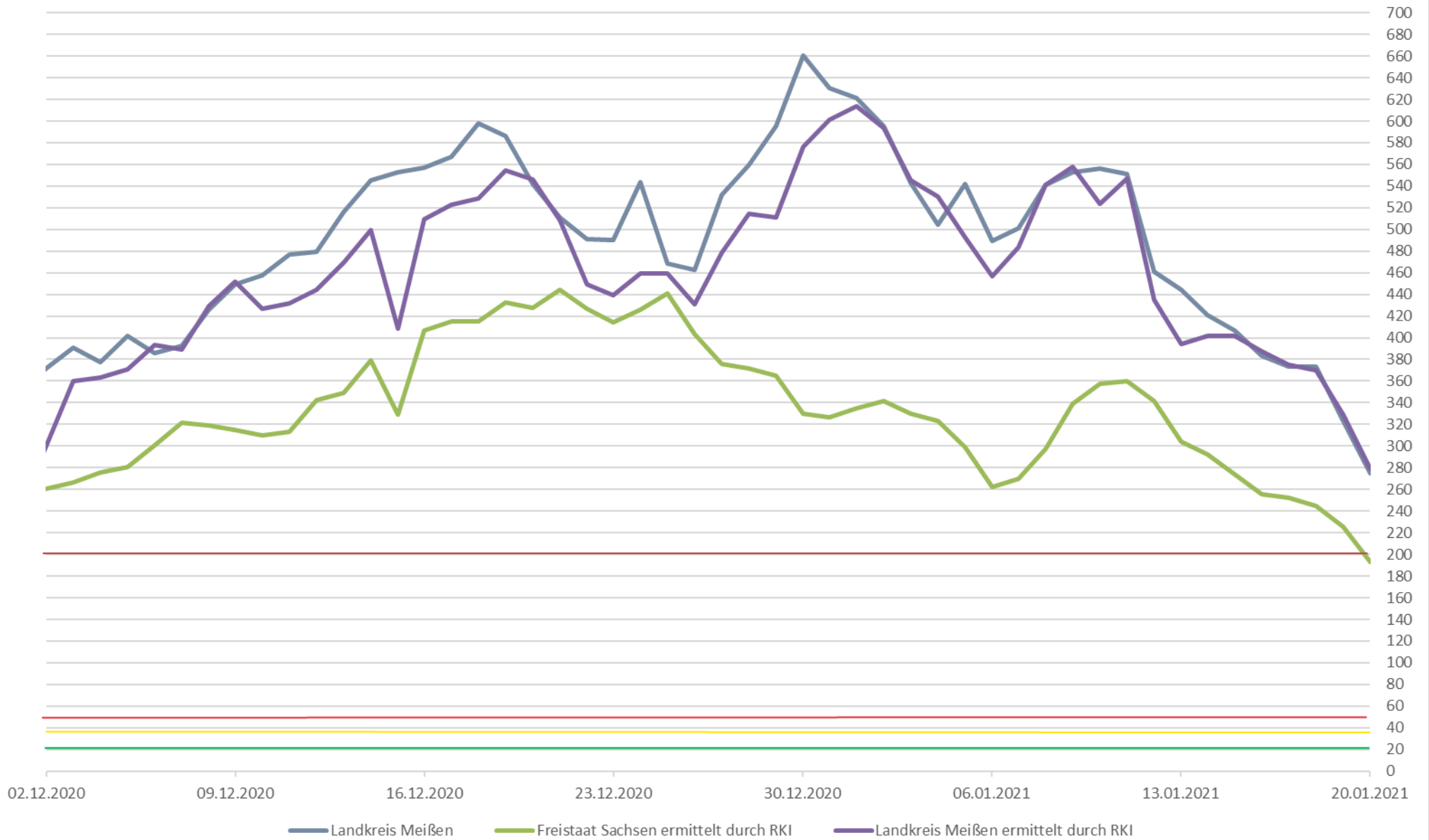
Datenquelle: Gesundheitsamt Meißen (11400 Fälle insgesamt, 9903 Infizierte mit beendeter Quarantäne, 463 Sterbefälle)

### SARS CoV-2 positiv getestete Personen je 100.000 Einwohner



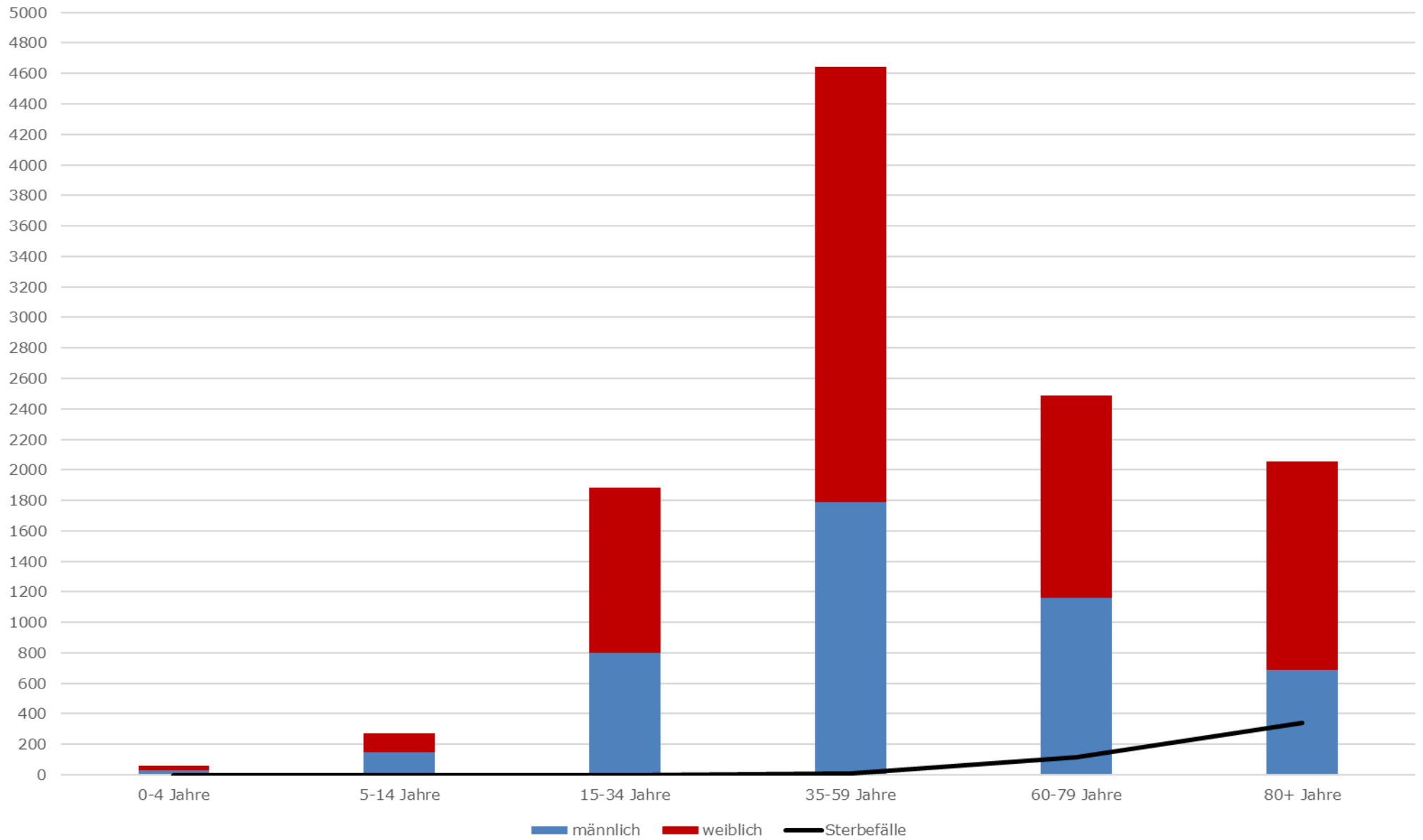
Datenquellen: Gesundheitsamt Meißen (11400 Fälle), das RKI (168943 Fälle) sowie das Statistische Landesamt Sachsen

7-Tage-Inzidenz (Neuinfektionen der letzten 7 Tage je 100.000 Einwohner)



Datenquellen: Gesundheitsamt Meißen (274,7), das RKI (193,1 für den Freistaat Sachsen, 279,3 Landkreis Meißen) sowie das Statistische Landesamt Sachsen

# SARS CoV-2 positiv getestete Personen nach Altersgruppen



Datenquelle: Gesundheitsamt Meißen

Kontaktpersonen und SARS Cov-2 positiv getestete Personen je Gemeinde/Stadt/VG

	"aktive" Infizierte	Quarantäne beendet (Infizierte)	Sterbefälle	Infizierte gesamt	Kontaktpersonen/Reiserückkehrer
Coswig	86	807	20	913	84
Diera-Zehren	8	136	4	148	9
Ebersbach	22	269	19	310	20
Gröditz	68	249	10	327	32
Großenhain	63	788	27	878	63
Hirschstein	21	108	3	132	12
Käbschütztal	14	276	13	303	11
Klipphausen	64	364	16	444	18
Lommatzsch	7	97	4	108	16
Meißen	101	999	58	1158	70
Moritzburg	25	275	11	311	21
Niederau	18	183	4	205	21
Nossen	32	400	15	447	23
VG Nünchritz/Glaubitz	25	317	16	358	30
Priestewitz	17	135	3	155	31
Radebeul	86	1213	67	1366	89
Radeburg	39	396	14	449	15
Riesa	165	1410	101	1676	120
VG Röderaue/Wülknitz	20	186	6	212	26
VG Schönfeld/Lampertswalde	22	186	9	217	35
Stauchitz	14	124	2	140	8
Strehla	30	247	7	284	22
Thiendorf	28	118	4	150	32
Weinböhla	43	390	20	453	66
Zeithain	16	230	10	256	27
<b>Summe</b>	<b>1034</b>	<b>9903</b>	<b>463</b>	<b>11400</b>	<b>901</b>