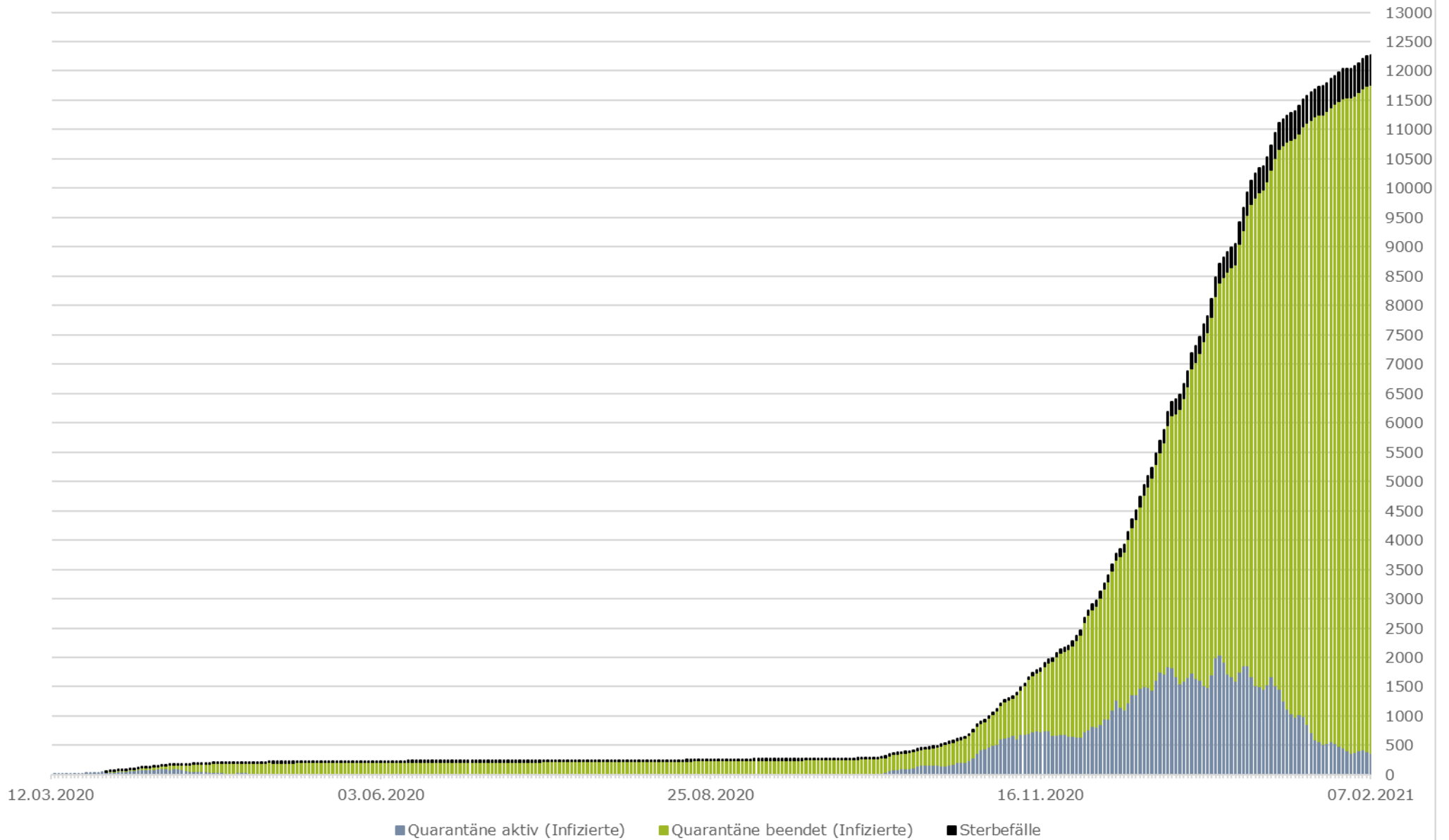
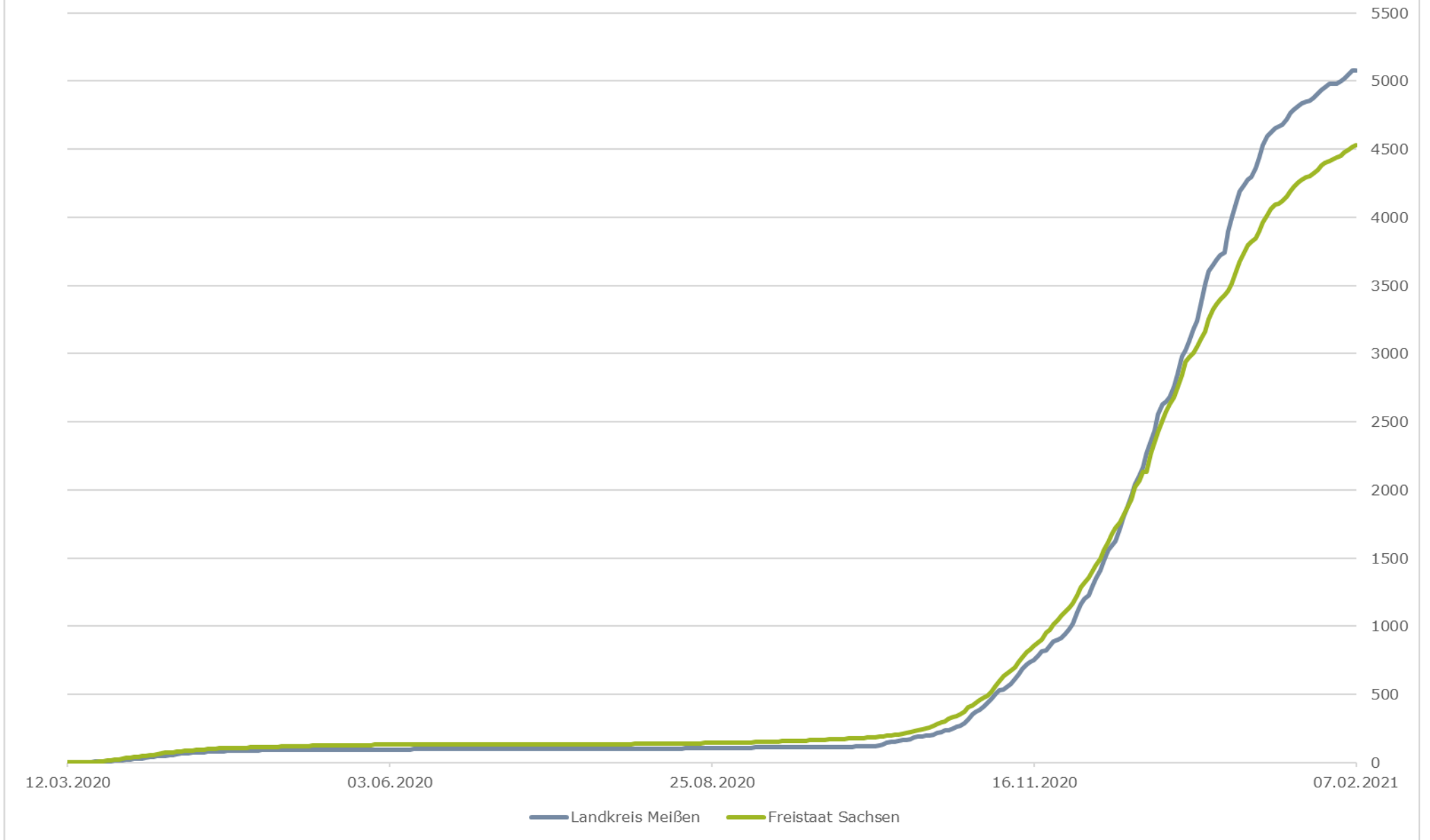


Chronologische Entwicklung der SARS CoV-2 positiv getesteten Personen im Landkreis Meißen



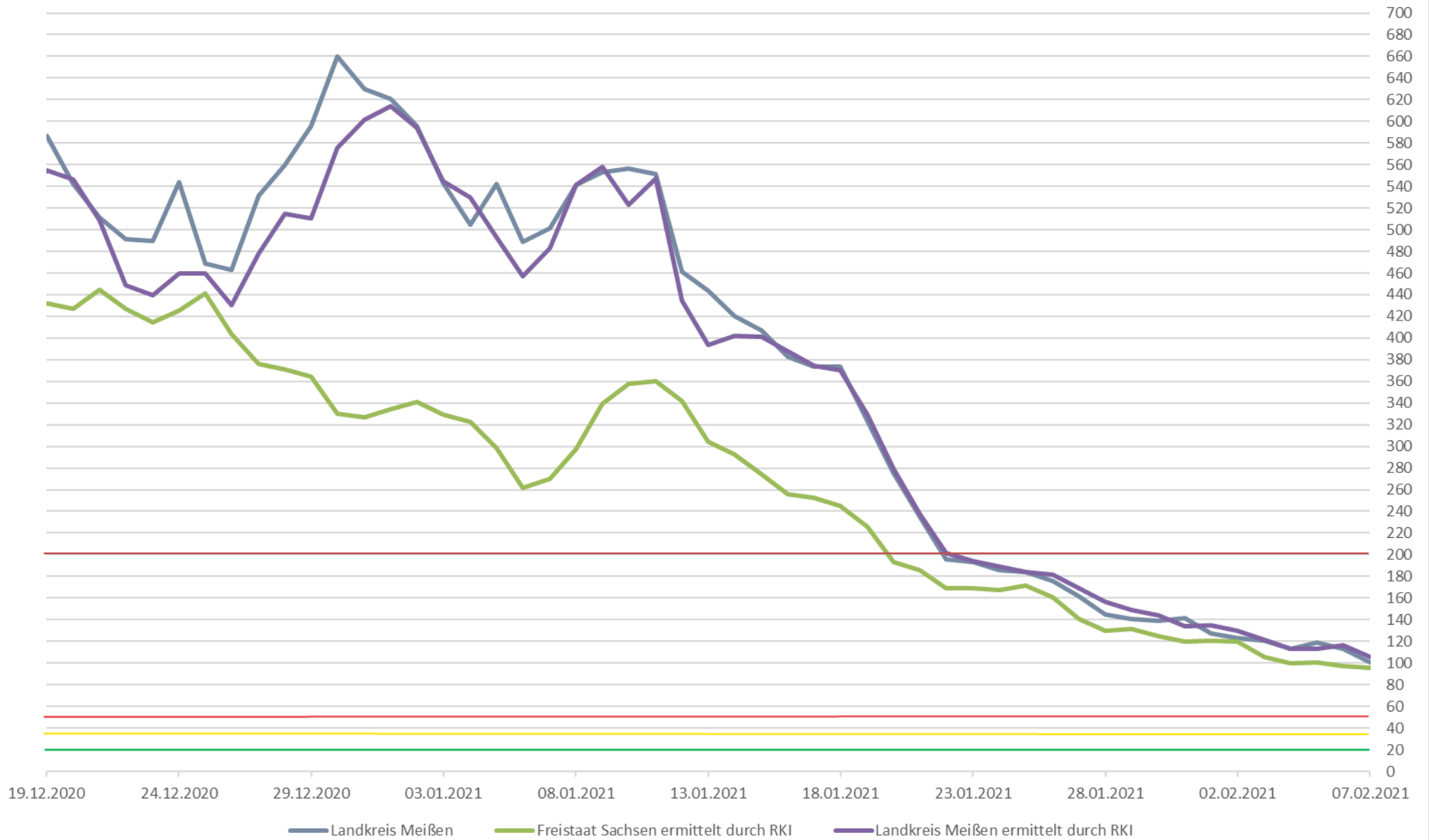
Datenquelle: Gesundheitsamt Meißen (12274 Fälle insgesamt, 11402 Infizierte mit beendeter Quarantäne, 509 Sterbefälle)

SARS CoV-2 positiv getestete Personen je 100.000 Einwohner



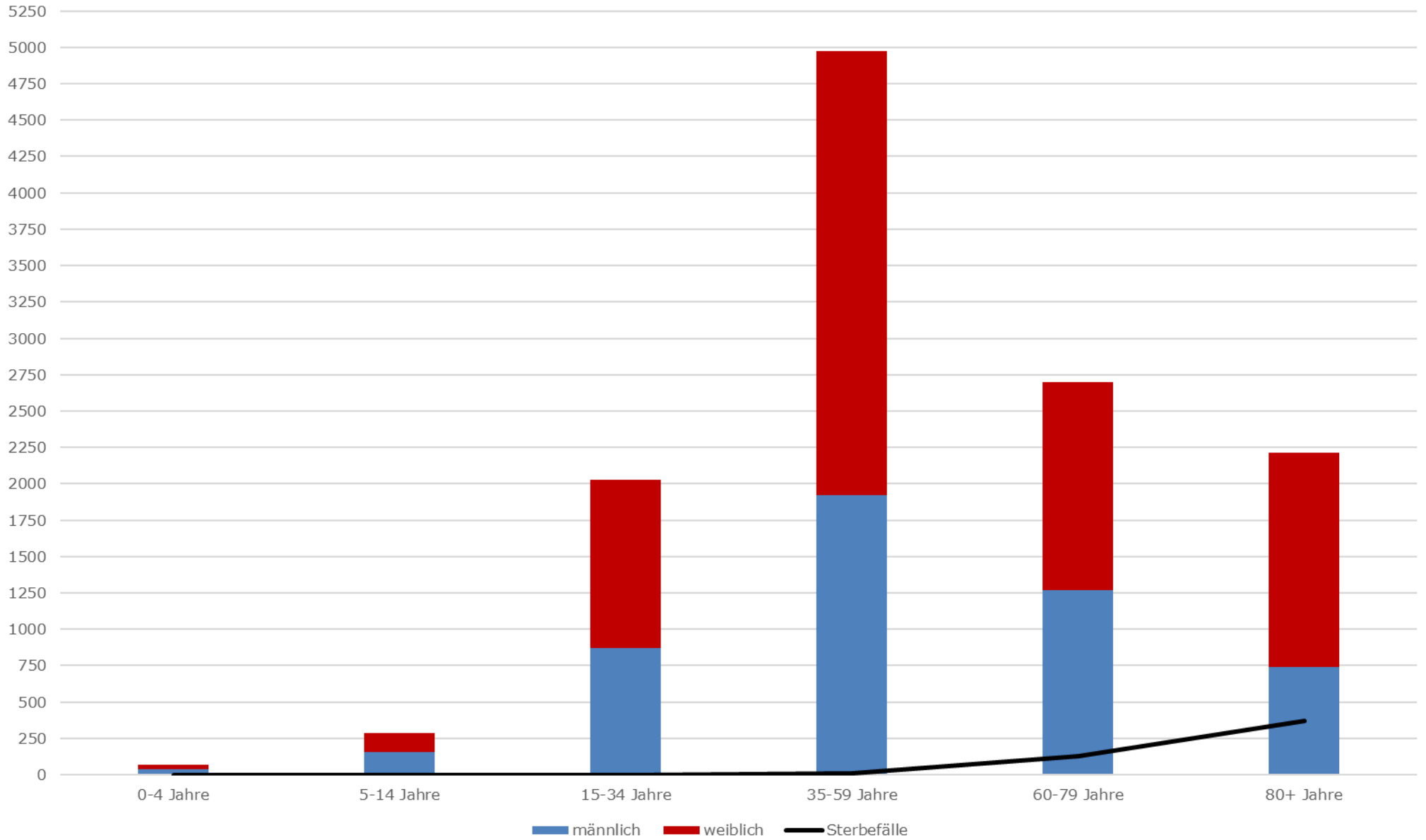
Datenquellen: Gesundheitsamt Meißen (12274 Fälle), das RKI (184334 Fälle) sowie das Statistische Landesamt Sachsen

7-Tage-Inzidenz (Neuinfektionen der letzten 7 Tage je 100.000 Einwohner)



Datenquellen: Gesundheitsamt Meißen (100,5), das RKI (95,5 für den Freistaat Sachsen, 105,5 Landkreis Meißen) sowie das Statistische Landesamt Sachsen

SARS CoV-2 positiv getestete Personen nach Altersgruppen



Datenquelle: Gesundheitsamt Meißen

Kontaktpersonen und SARS Cov-2 positiv getestete Personen je Gemeinde/Stadt/VG

	"aktive" Infizierte	Quarantäne beendet (Infizierte)	Sterbefälle	Infizierte gesamt	Kontaktpersonen/Reiserückkehrer
Coswig	14	918	27	959	13
Diera-Zehren	4	159	5	168	6
Ebersbach	5	295	20	320	12
Gröditz	8	330	14	352	5
Großenhain	18	884	30	932	10
Hirschstein	1	133	3	137	2
Käbschütztal	8	307	13	328	3
Klipphausen	11	449	16	476	15
Lommatzsch	3	106	4	113	16
Meißen	26	1149	61	1236	24
Moritzburg	22	315	14	351	21
Niederau	6	209	5	220	4
Nossen	17	452	17	486	33
VG Nünchritz/Glaubitz	18	374	18	410	25
Priestewitz	3	155	3	161	5
Radebeul	54	1326	71	1451	44
Radeburg	7	446	15	468	17
Riesa	56	1656	109	1821	52
VG Röderaue/Wülknitz	12	217	7	236	13
VG Schönfeld/Lampertswalde	15	225	9	249	30
Stauchitz	13	142	2	157	11
Strehla	17	293	8	318	15
Thiendorf	5	151	4	160	5
Weinböhla	10	453	23	486	21
Zeithain	10	258	11	279	12
Summe	363	11402	509	12274	414