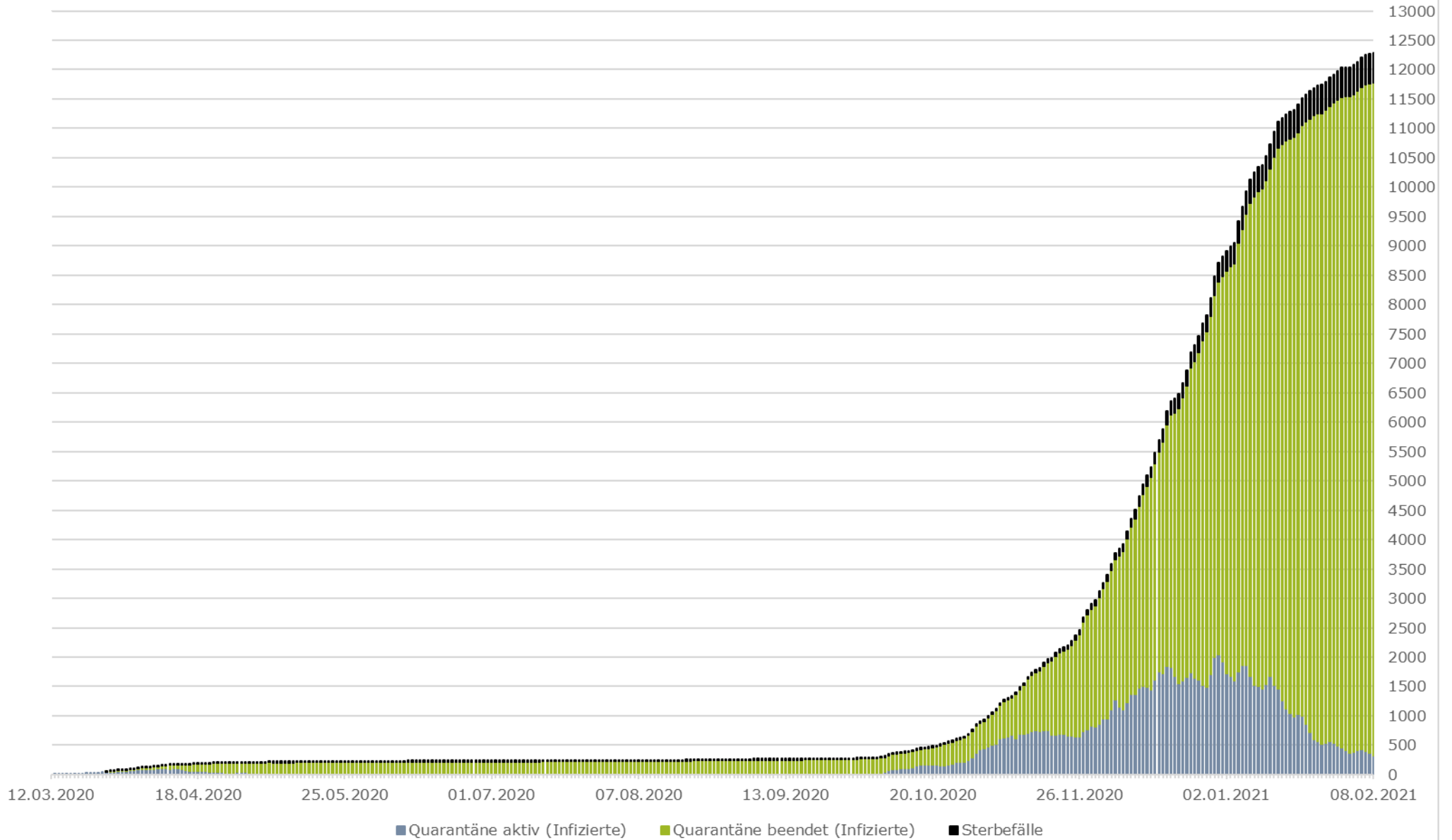
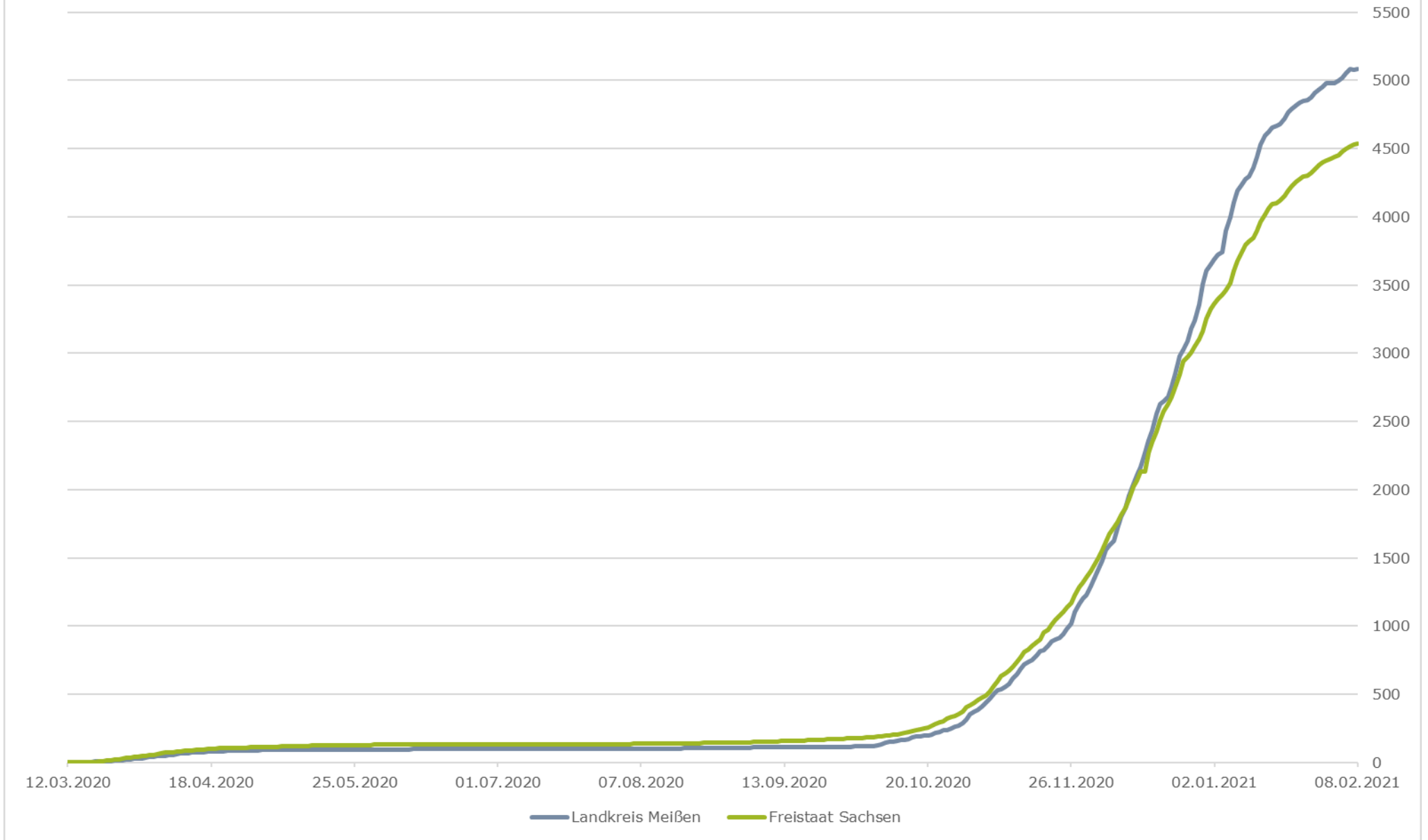


Chronologische Entwicklung der SARS CoV-2 positiv getesteten Personen im Landkreis Meißen



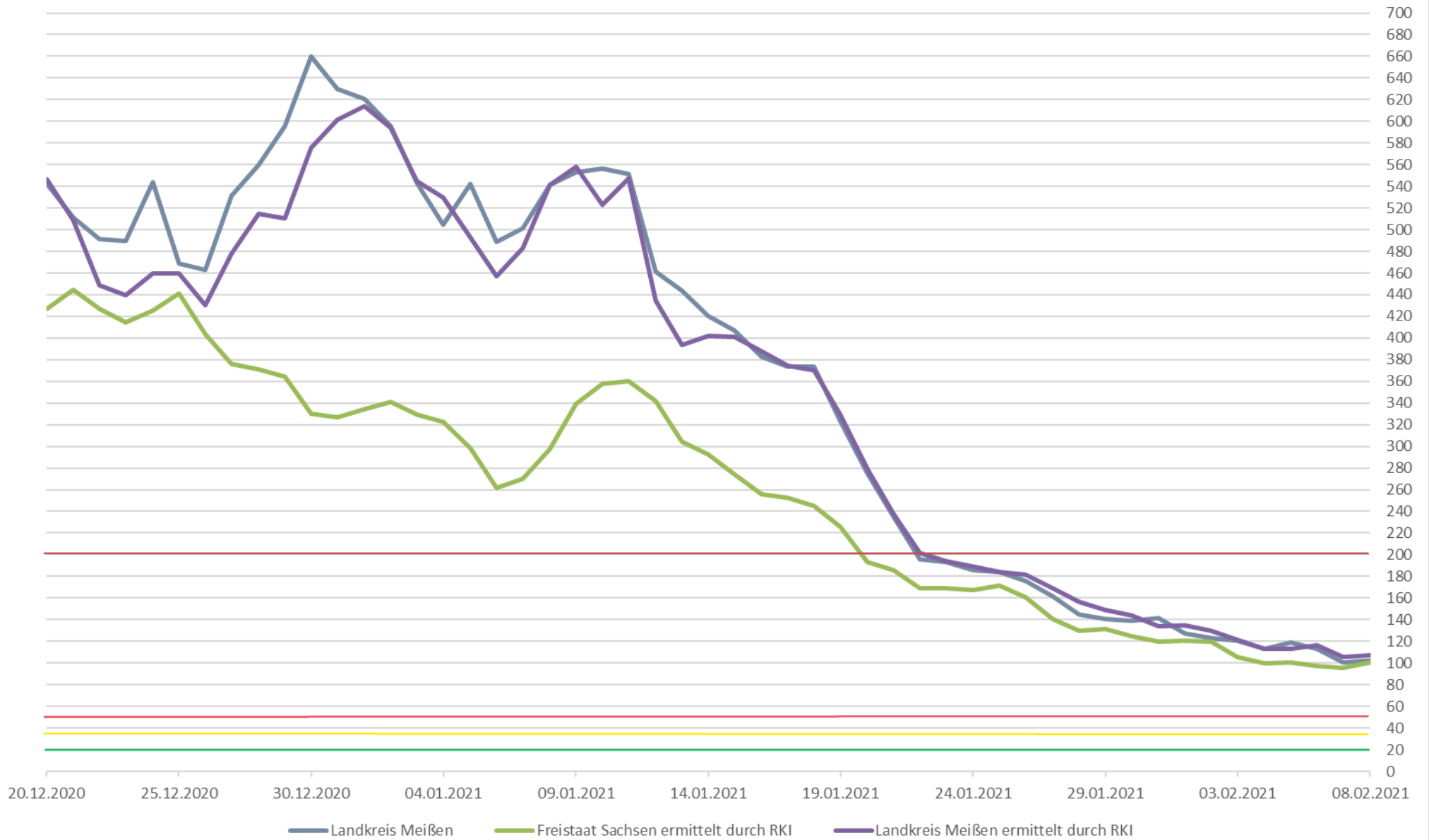
Datenquelle: Gesundheitsamt Meißen (12282 Fälle insgesamt, 11456 Infizierte mit beendeter Quarantäne, 509 Sterbefälle)

SARS CoV-2 positiv getestete Personen je 100.000 Einwohner



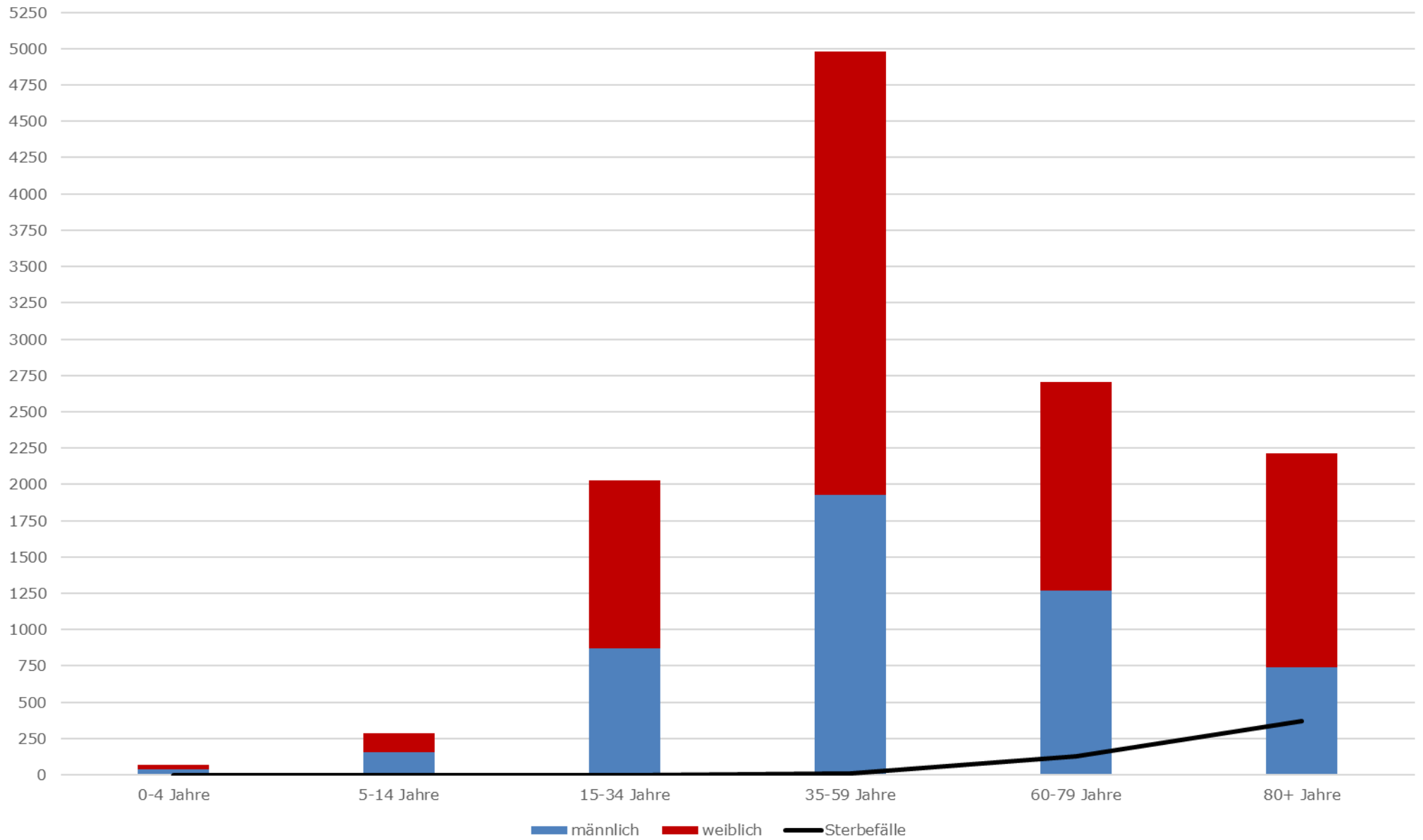
Datenquellen: Gesundheitsamt Meißen (12282 Fälle), das RKI (184791 Fälle) sowie das Statistische Landesamt Sachsen

7-Tage-Inzidenz (Neuinfektionen der letzten 7 Tage je 100.000 Einwohner)



Datenquellen: Gesundheitsamt Meißen (102,2), das RKI (100,2 für den Freistaat Sachsen, 107,2 Landkreis Meißen) sowie das Statistische Landesamt Sachsen

SARS CoV-2 positiv getestete Personen nach Altersgruppen



Datenquelle: Gesundheitsamt Meißen

Kontaktpersonen und SARS Cov-2 positiv getestete Personen je Gemeinde/Stadt/VG

	"aktive" Infizierte	Quarantäne beendet (Infizierte)	Sterbefälle	Infizierte gesamt	Kontaktpersonen/Reiserückkehrer
Coswig	12	920	27	959	9
Diera-Zehren	3	160	5	168	4
Ebersbach	5	295	20	320	11
Gröditz	8	330	14	352	3
Großenhain	18	884	30	932	13
Hirschstein	1	133	3	137	1
Käbschütztal	8	307	13	328	3
Klipphausen	9	451	16	476	10
Lommatzsch	3	106	4	113	13
Meißen	23	1152	61	1236	22
Moritzburg	8	329	14	351	20
Niederau	7	209	5	221	4
Nossen	19	452	17	488	26
VG Nünchritz/Glaubitz	18	374	18	410	23
Priestewitz	4	155	3	162	5
Radebeul	50	1331	71	1452	44
Radeburg	6	447	15	468	17
Riesa	44	1669	109	1822	53
VG Röderaue/Wülknitz	12	217	7	236	13
VG Schönfeld/Lampertswalde	12	228	9	249	27
Stauchitz	9	146	2	157	9
Strehla	16	296	8	320	13
Thiendorf	3	153	4	160	4
Weinböhla	9	454	23	486	25
Zeithain	10	258	11	279	11
Summe	317	11456	509	12282	383