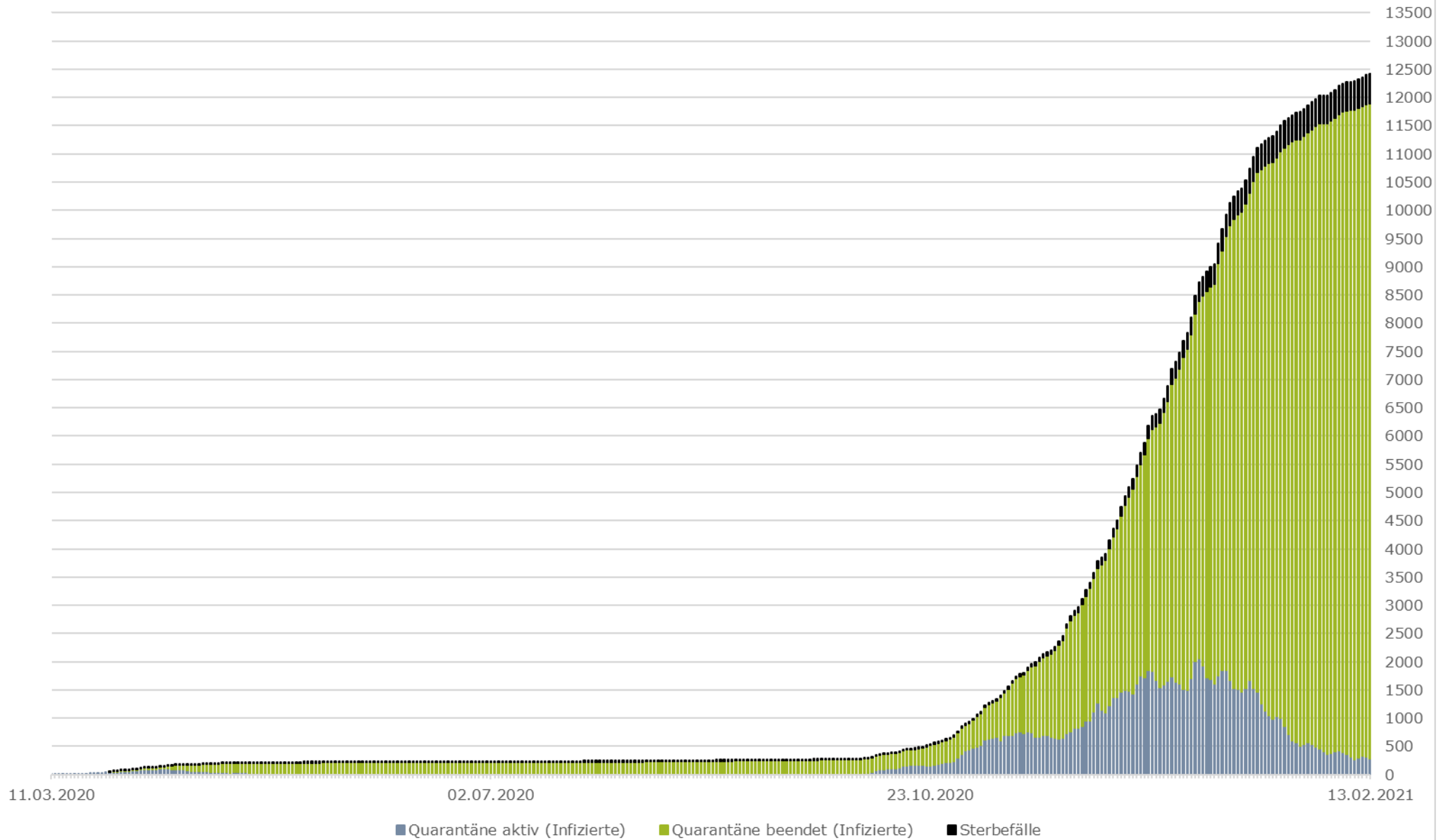
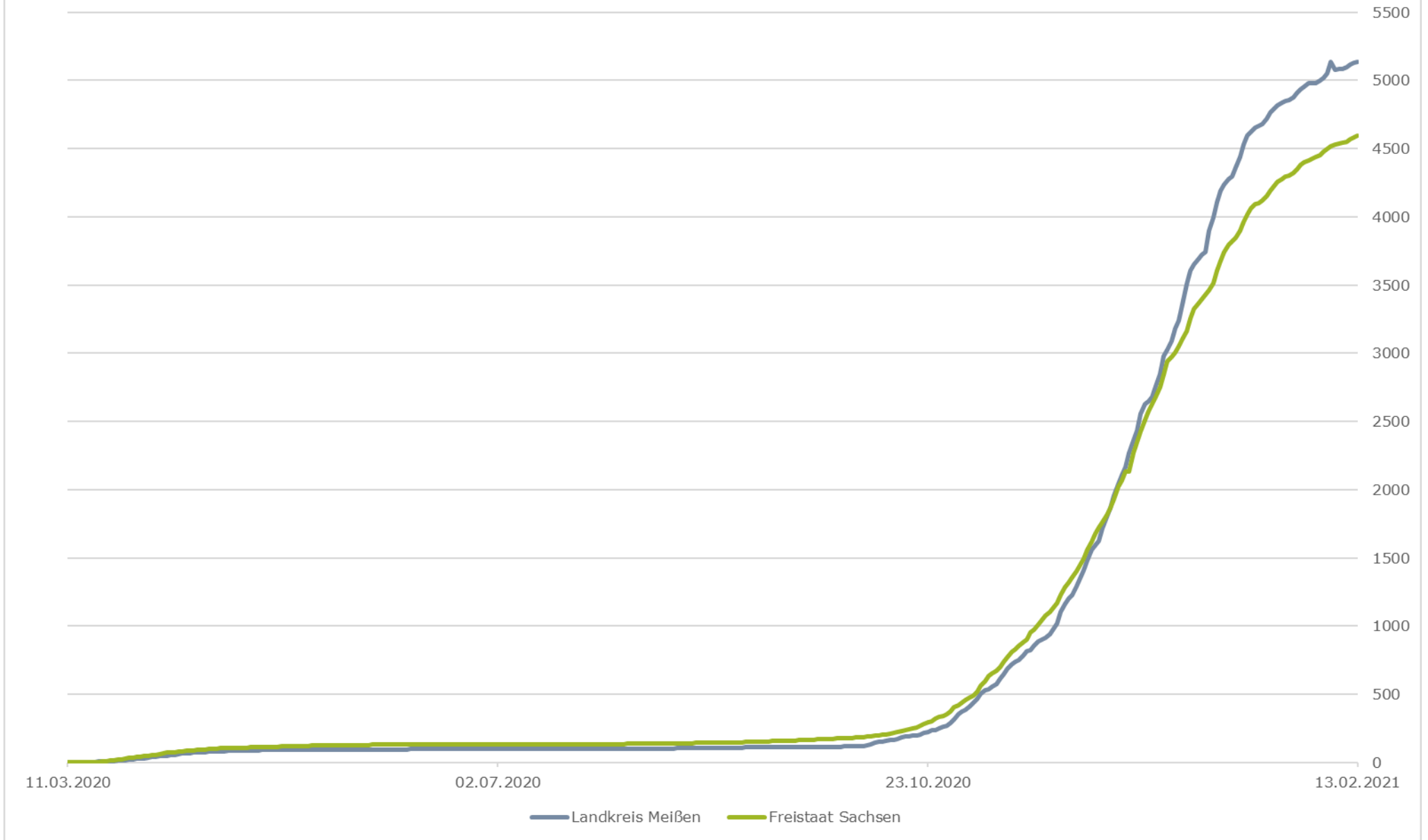


# Chronologische Entwicklung der SARS CoV-2 positiv getesteten Personen im Landkreis Meißen



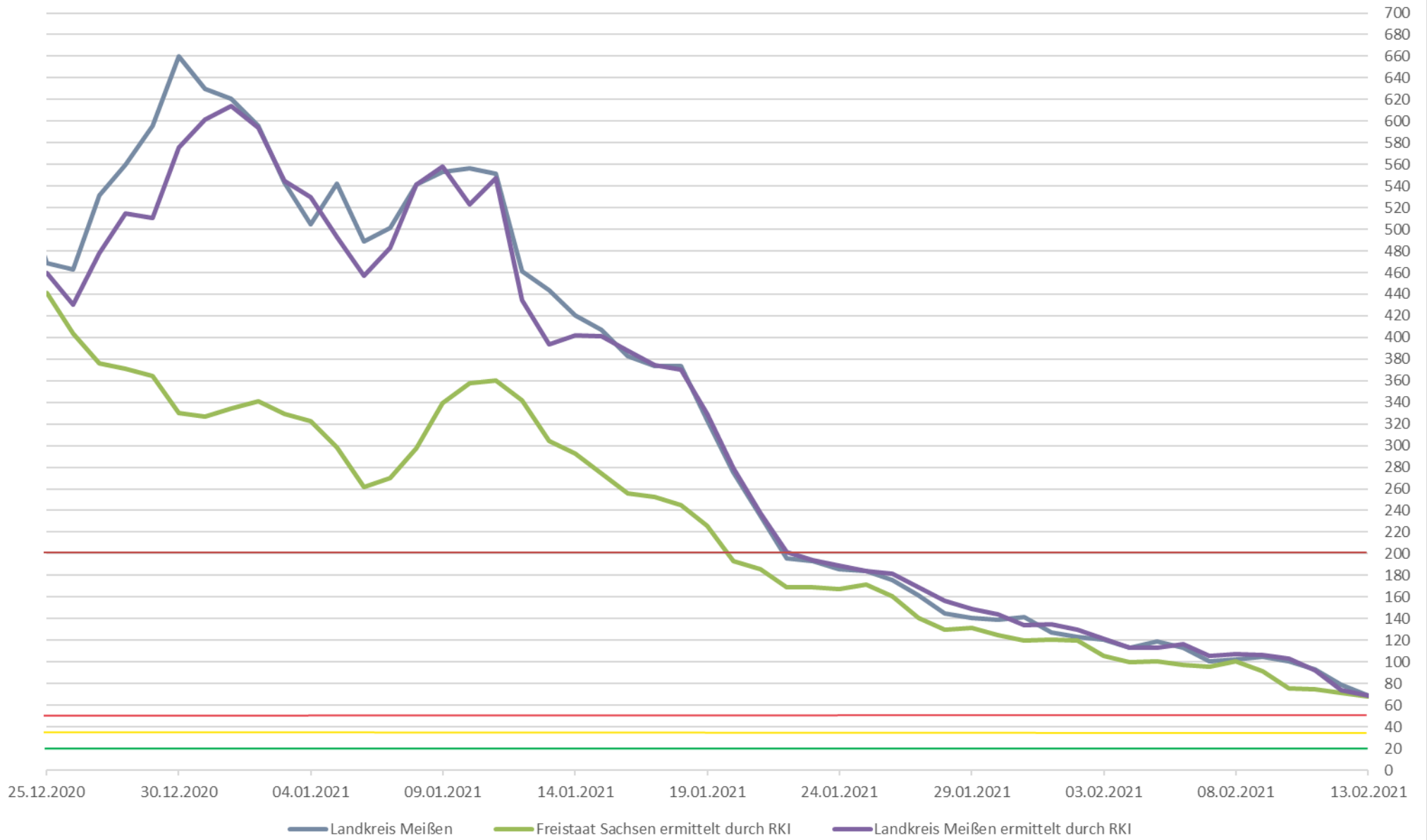
Datenquelle: Gesundheitsamt Meißen (12415 Fälle insgesamt, 11617 Infizierte mit beendeter Quarantäne, 519 Sterbefälle)

# SARS CoV-2 positiv getestete Personen je 100.000 Einwohner



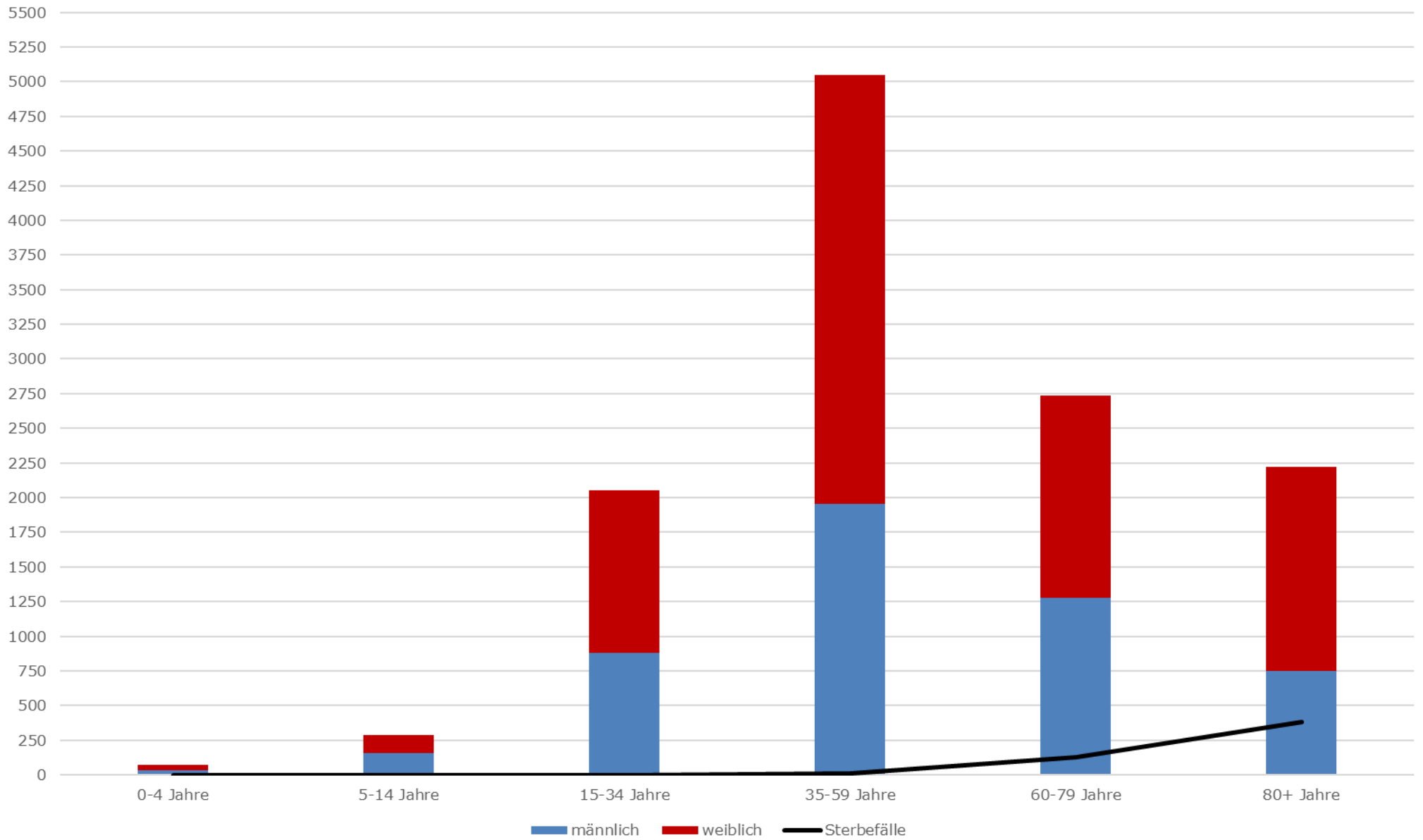
Datenquellen: Gesundheitsamt Meißen (12415 Fälle), das RKI (187061 Fälle) sowie das Statistische Landesamt Sachsen

7-Tage-Inzidenz (Neuinfektionen der letzten 7 Tage je 100.000 Einwohner)



Datenquellen: Gesundheitsamt Meißen (68,7), das RKI (68,4 für den Freistaat Sachsen, 68,7 Landkreis Meißen) sowie das Statistische Landesamt Sachsen

# SARS CoV-2 positiv getestete Personen nach Altersgruppen



Datenquelle: Gesundheitsamt Meißen

Kontaktpersonen und SARS Cov-2 positiv getestete Personen je Gemeinde/Stadt/VG

	"aktive" Infizierte	Quarantäne beendet (Infizierte)	Sterbefälle	Infizierte gesamt	Kontaktpersonen/Reiserückkehrer
Coswig	16	918	27	961	13
Diera-Zehren	2	160	5	167	2
Ebersbach	3	296	21	320	7
Gröditz	10	328	14	352	6
Großenhain	20	884	32	936	23
Hirschstein	1	129	3	133	0
Käbschütztal	5	310	13	328	1
Klipphausen	8	460	16	484	11
Lommatzsch	2	108	4	114	7
Meißen	22	1174	61	1257	17
Moritzburg	2	332	16	350	11
Niederau	6	214	5	225	0
Nossen	11	459	19	489	20
VG Nünchritz/Glaubitz	15	381	18	414	30
Priestewitz	3	164	3	170	6
Radebeul	54	1350	72	1476	48
Radeburg	4	448	15	467	8
Riesa	44	1696	110	1850	57
VG Röderaue/Wülknitz	7	225	7	239	16
VG Schönfeld/Lampertswalde	9	242	9	260	15
Stauchitz	4	150	2	156	9
Strehla	7	306	8	321	10
Thiendorf	4	153	4	161	5
Weinböhla	6	464	24	494	21
Zeithain	14	266	11	291	19
<b>Summe</b>	<b>279</b>	<b>11617</b>	<b>519</b>	<b>12415</b>	<b>362</b>