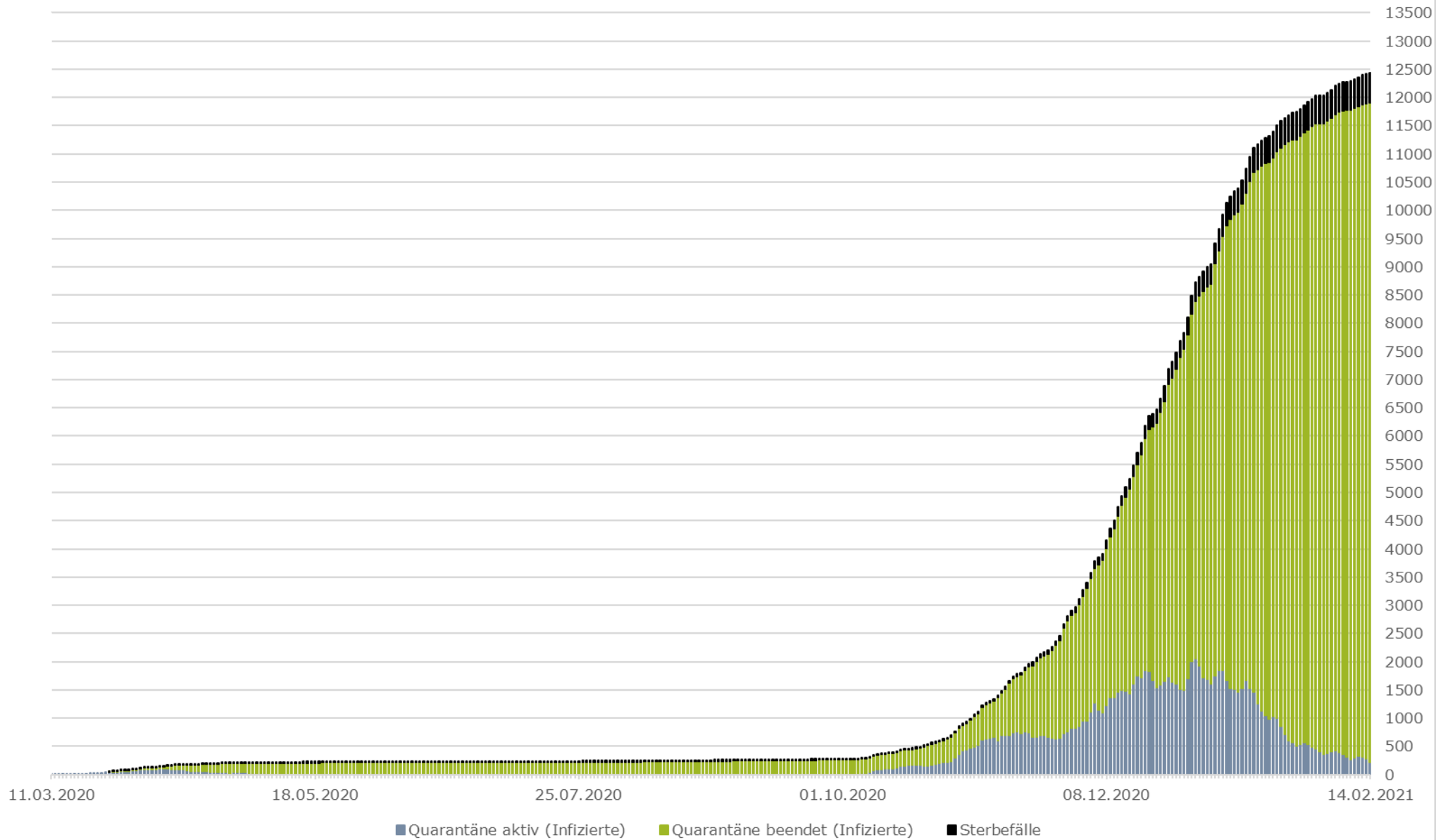
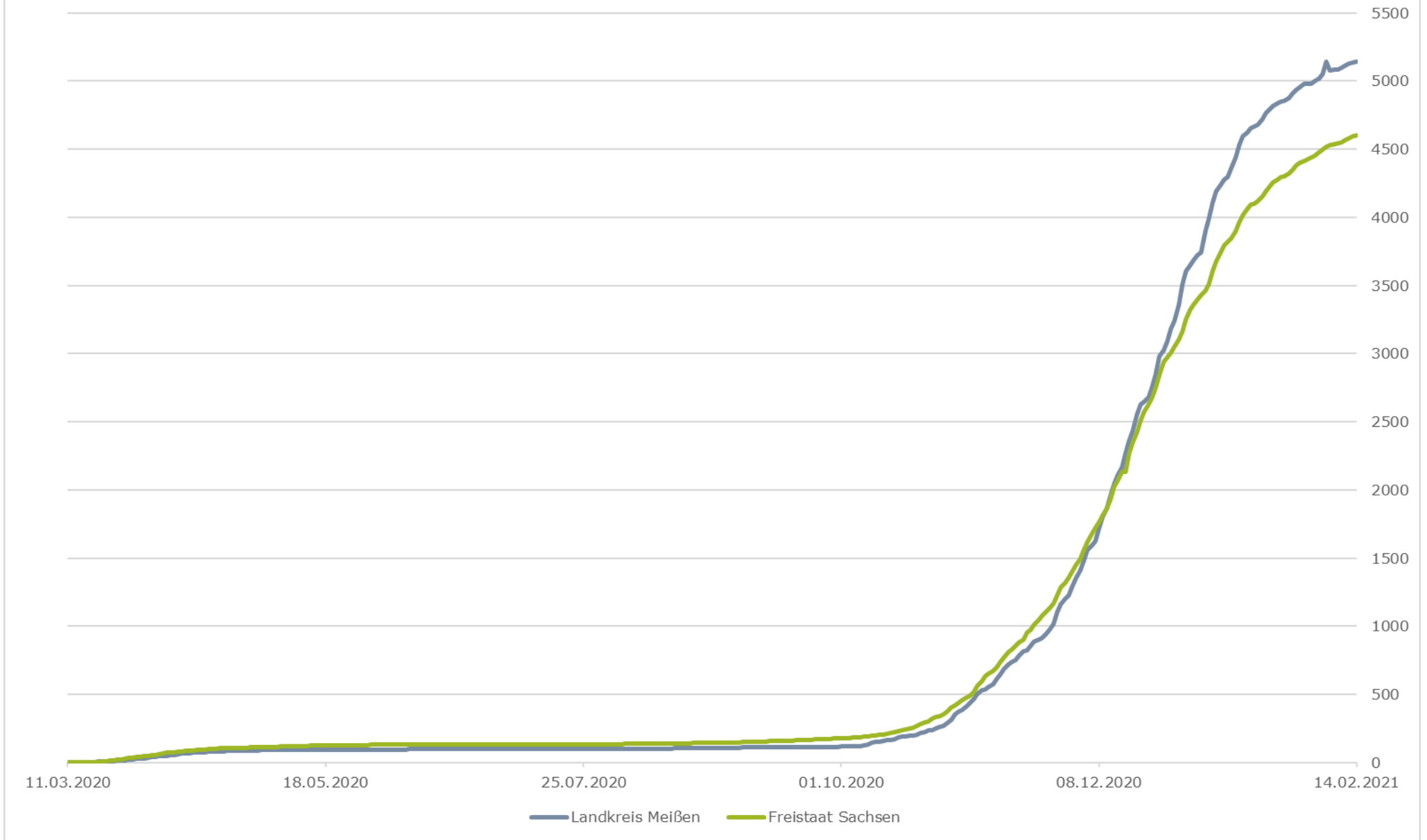


Chronologische Entwicklung der SARS CoV-2 positiv getesteten Personen im Landkreis Meißen



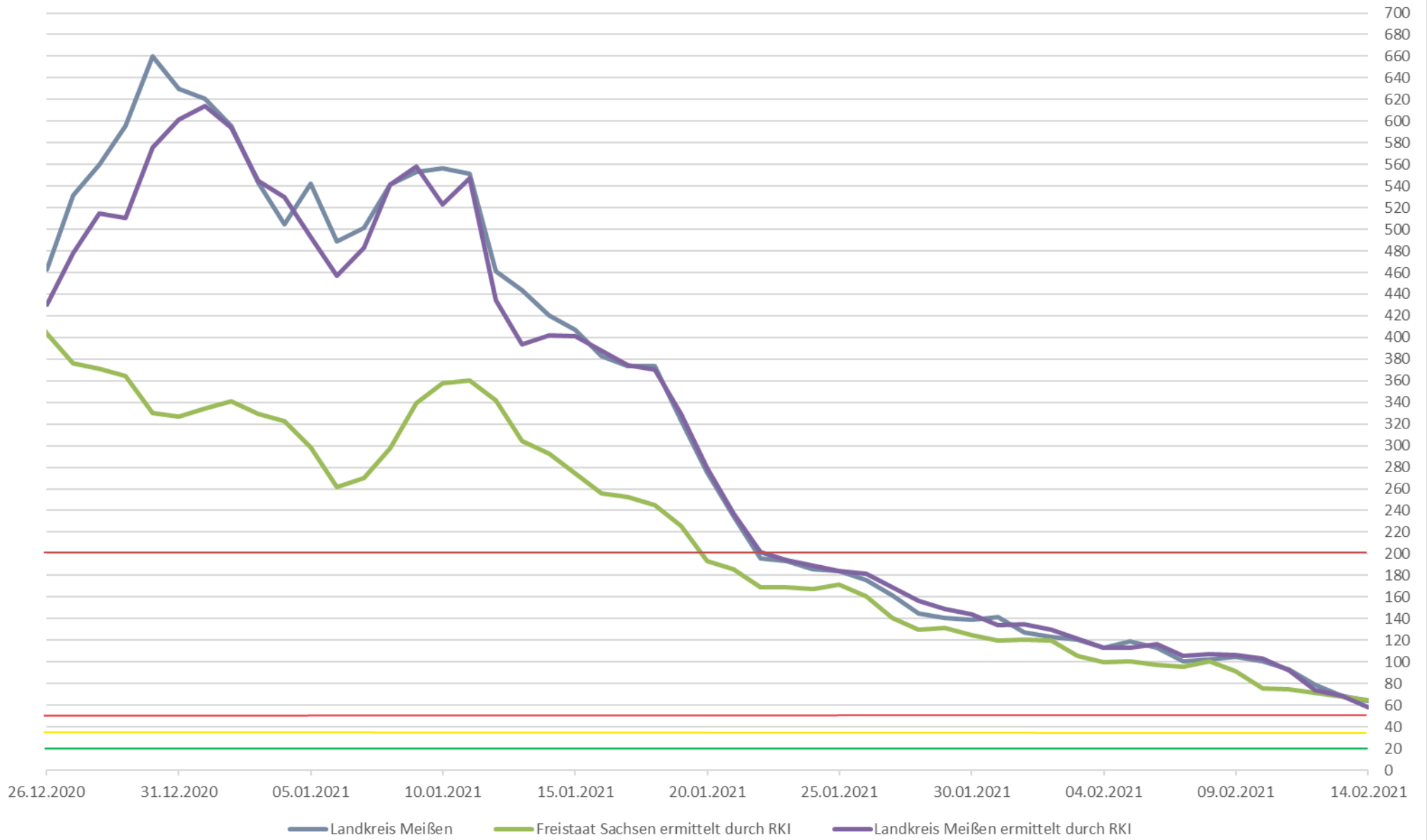
Datenquelle: Gesundheitsamt Meißen (12429 Fälle insgesamt, 11687 Infizierte mit beendeter Quarantäne, 519 Sterbefälle)

SARS CoV-2 positiv getestete Personen je 100.000 Einwohner



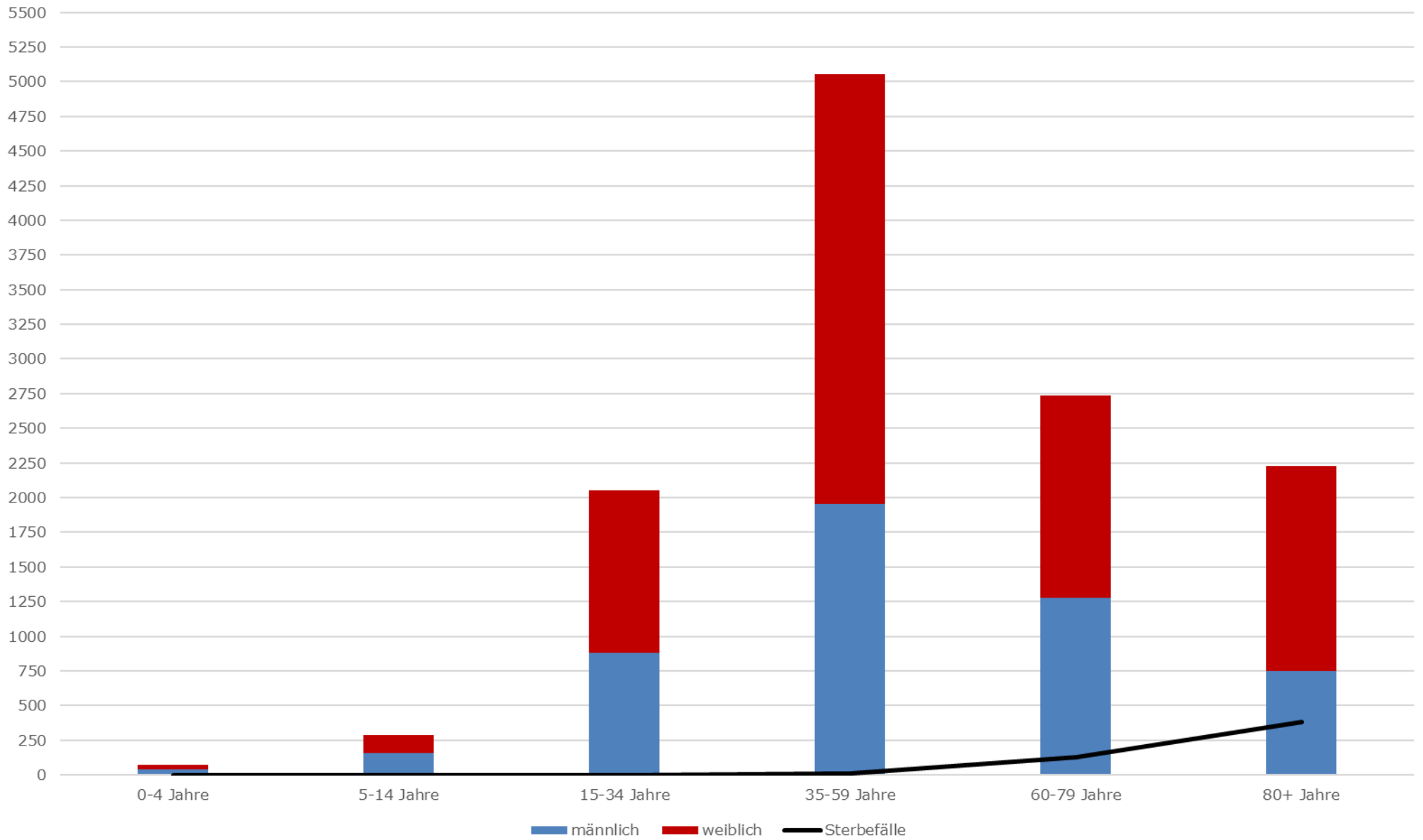
Datenquellen: Gesundheitsamt Meißen (12429 Fälle), das RKI (187317 Fälle) sowie das Statistische Landesamt Sachsen

7-Tage-Inzidenz (Neuinfektionen der letzten 7 Tage je 100.000 Einwohner)



Datenquellen: Gesundheitsamt Meißen (64,1), das RKI (65,0 für den Freistaat Sachsen, 57,9 Landkreis Meißen) sowie das Statistische Landesamt Sachsen

SARS CoV-2 positiv getestete Personen nach Altersgruppen



Datenquelle: Gesundheitsamt Meißen

Kontaktpersonen und SARS Cov-2 positiv getestete Personen je Gemeinde/Stadt/VG

	"aktive" Infizierte	Quarantäne beendet (Infizierte)	Sterbefälle	Infizierte gesamt	Kontaktpersonen/Reiserückkehrer
Coswig	14	921	27	962	12
Diera-Zehren	2	160	5	167	2
Ebersbach	1	298	21	320	7
Gröditz	5	333	14	352	6
Großenhain	18	886	32	936	22
Hirschstein	0	130	3	133	0
Käbschütztal	3	312	13	328	1
Klipphausen	8	460	16	484	11
Lommatzsch	2	108	4	114	6
Meißen	19	1177	61	1257	16
Moritzburg	0	334	16	350	11
Niederau	3	218	5	226	0
Nossen	11	462	19	492	18
VG Nünchritz/Glaubitz	14	384	18	416	30
Priestewitz	2	165	3	170	5
Radebeul	49	1358	72	1479	46
Radeburg	5	448	15	468	8
Riesa	29	1712	110	1851	56
VG Röderaue/Wülknitz	6	227	7	240	16
VG Schönfeld/Lampertswalde	5	246	9	260	15
Stauchitz	1	153	2	156	8
Strehla	6	308	8	322	9
Thiendorf	3	154	4	161	5
Weinböhla	5	465	24	494	19
Zeithain	12	268	11	291	17
Summe	223	11687	519	12429	346