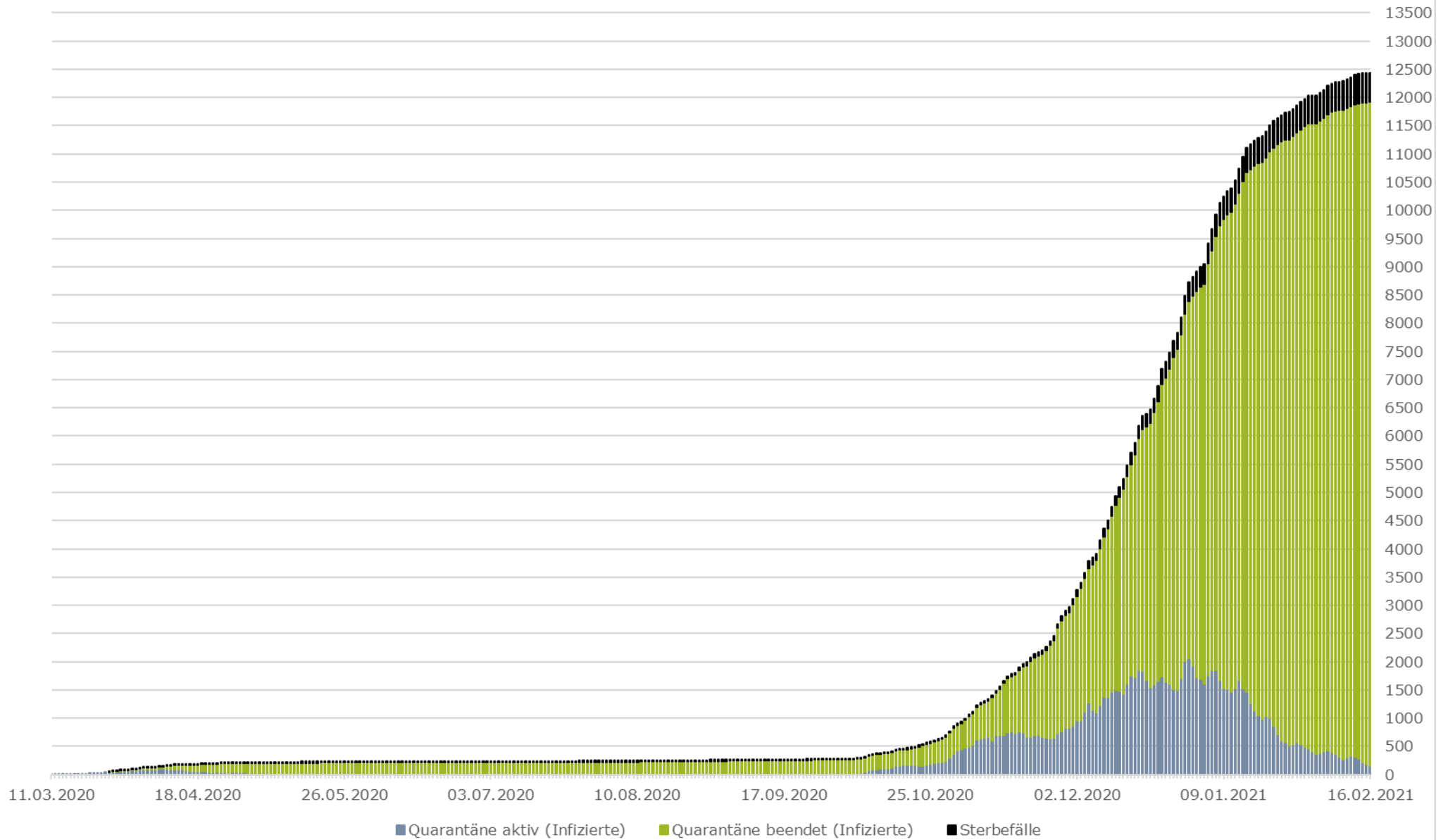
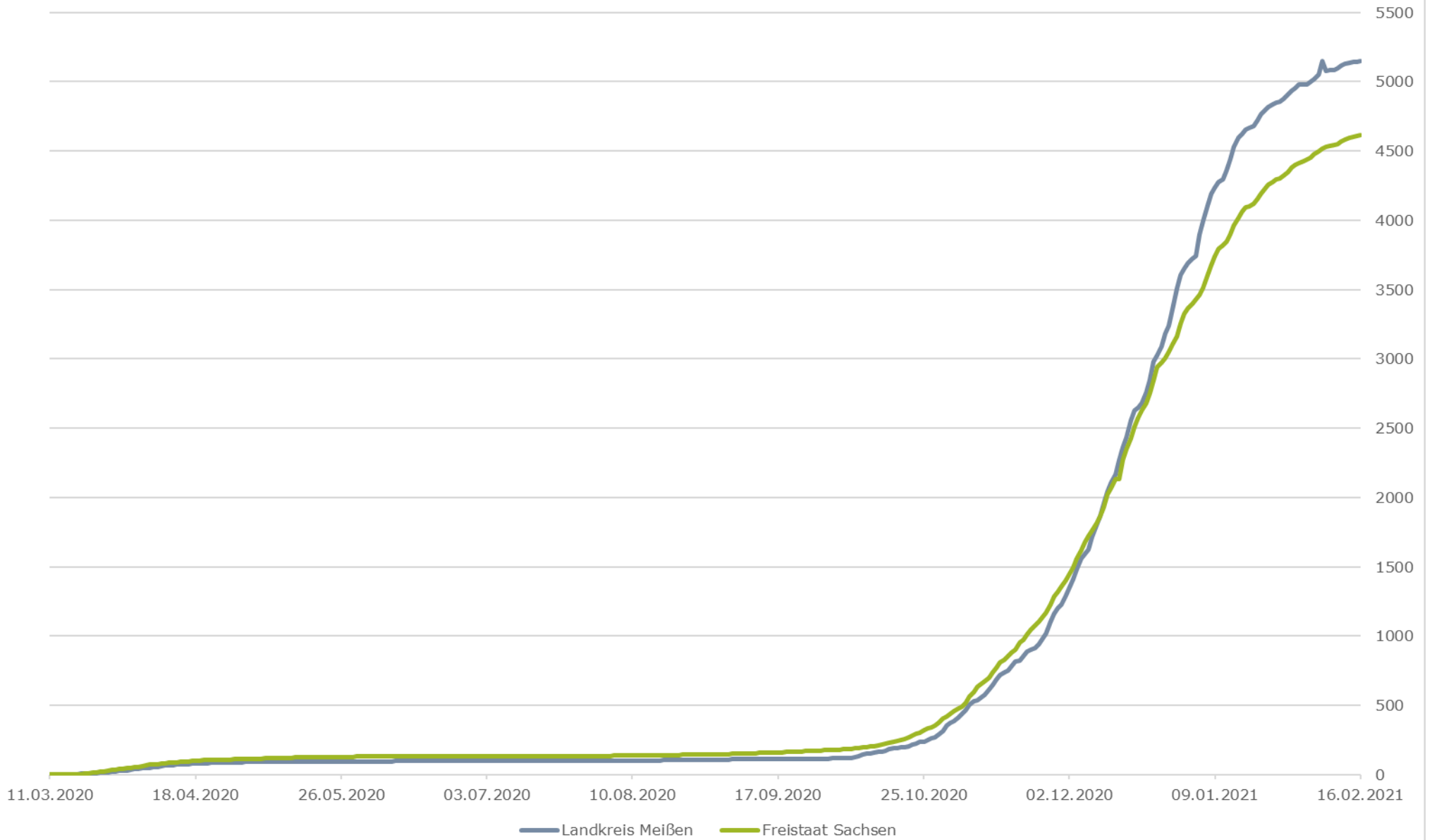


Chronologische Entwicklung der SARS CoV-2 positiv getesteten Personen im Landkreis Meißen



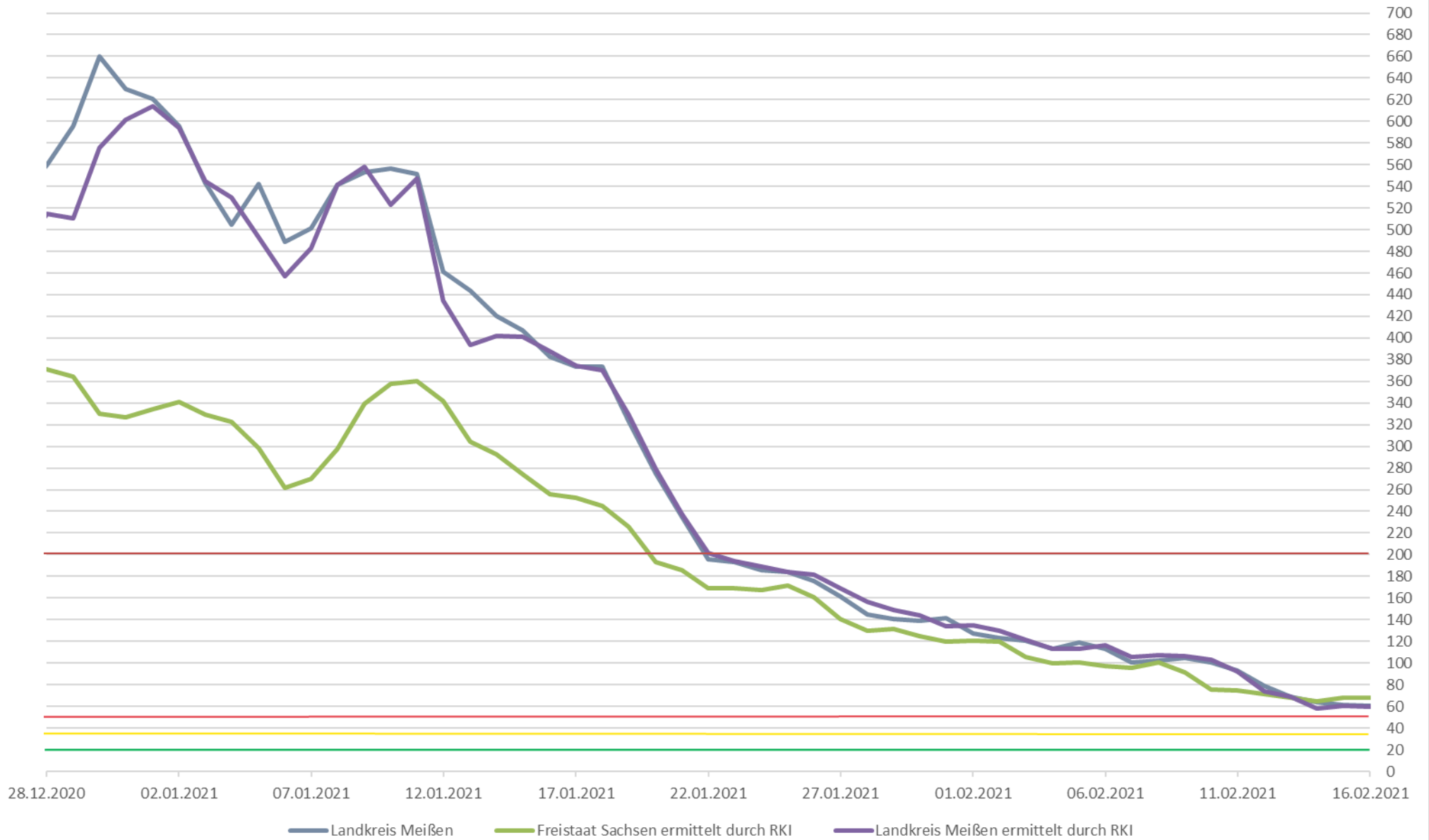
Datenquelle: Gesundheitsamt Meißen (12437 Fälle insgesamt, 11753 Infizierte mit beendeter Quarantäne, 521 Sterbefälle)

SARS CoV-2 positiv getestete Personen je 100.000 Einwohner



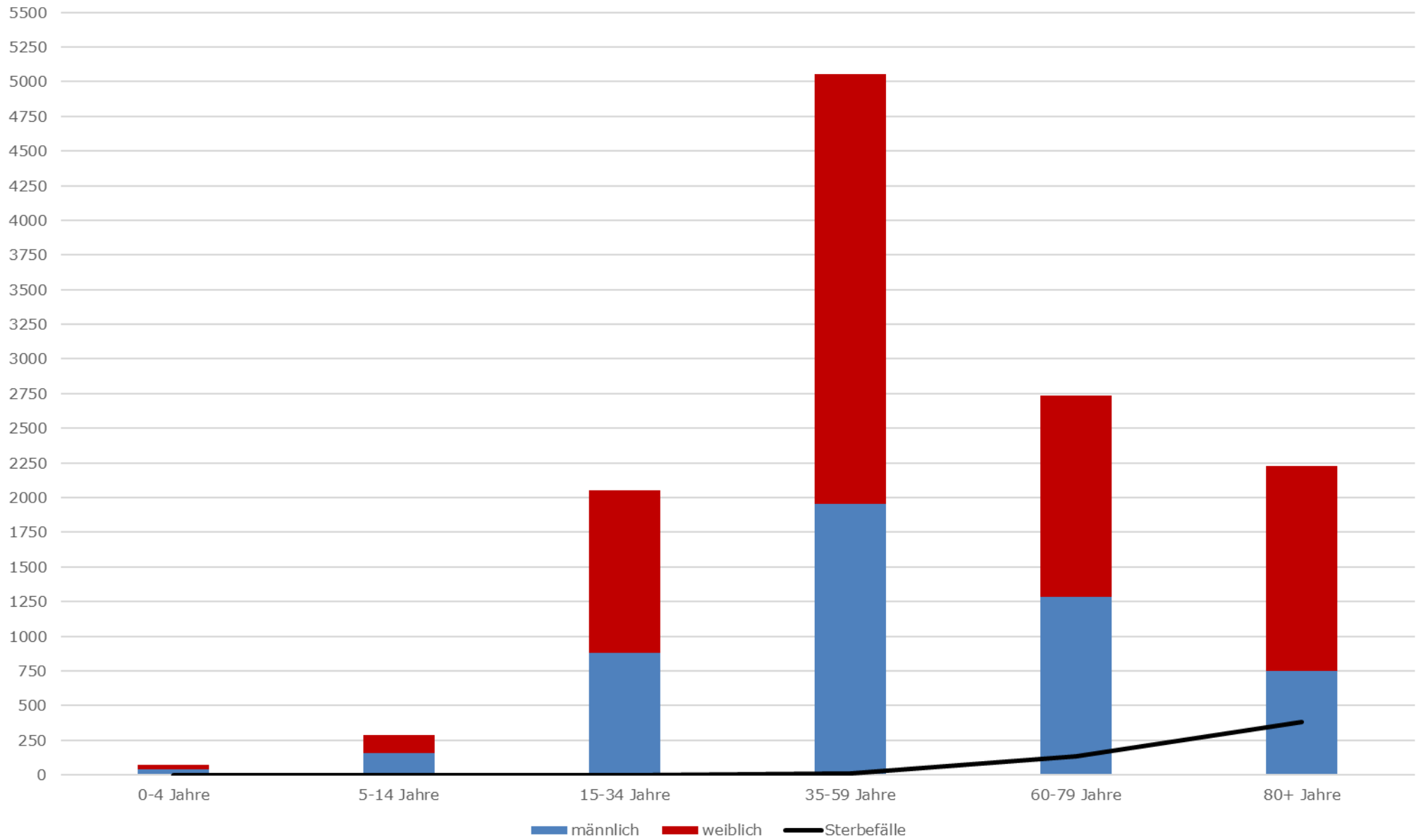
Datenquellen: Gesundheitsamt Meißen (12437 Fälle), das RKI (187820 Fälle) sowie das Statistische Landesamt Sachsen

7-Tage-Inzidenz (Neuinfektionen der letzten 7 Tage je 100.000 Einwohner)



Datenquellen: Gesundheitsamt Meißen (60,8), das RKI (68,4 für den Freistaat Sachsen, 60,0 Landkreis Meißen) sowie das Statistische Landesamt Sachsen

SARS CoV-2 positiv getestete Personen nach Altersgruppen



Datenquelle: Gesundheitsamt Meißen

Kontaktpersonen und SARS Cov-2 positiv getestete Personen je Gemeinde/Stadt/VG

	"aktive" Infizierte	Quarantäne beendet (Infizierte)	Sterbefälle	Infizierte gesamt	Kontaktpersonen/Reiserückkehrer
Coswig	10	924	28	962	13
Diera-Zehren	1	161	5	167	2
Ebersbach	1	298	21	320	4
Gröditz	3	335	14	352	4
Großenhain	13	892	32	937	24
Hirschstein	0	130	3	133	0
Käbschütztal	4	312	13	329	0
Klipphausen	7	462	16	485	13
Lommatzsch	1	109	4	114	7
Meißen	11	1186	61	1258	18
Moritzburg	1	334	16	351	7
Niederau	4	218	5	227	3
Nossen	10	464	19	493	14
VG Nünchritz/Glaubitz	8	390	18	416	23
Priestewitz	1	166	3	170	5
Radebeul	31	1377	72	1480	46
Radeburg	2	451	15	468	6
Riesa	24	1716	111	1851	64
VG Röderaue/Wülknitz	4	229	7	240	10
VG Schönfeld/Lampertswalde	5	246	9	260	4
Stauchitz	0	154	2	156	1
Strehla	5	309	8	322	9
Thiendorf	3	154	4	161	9
Weinböhla	4	466	24	494	11
Zeithain	10	270	11	291	13
Summe	163	11753	521	12437	310