



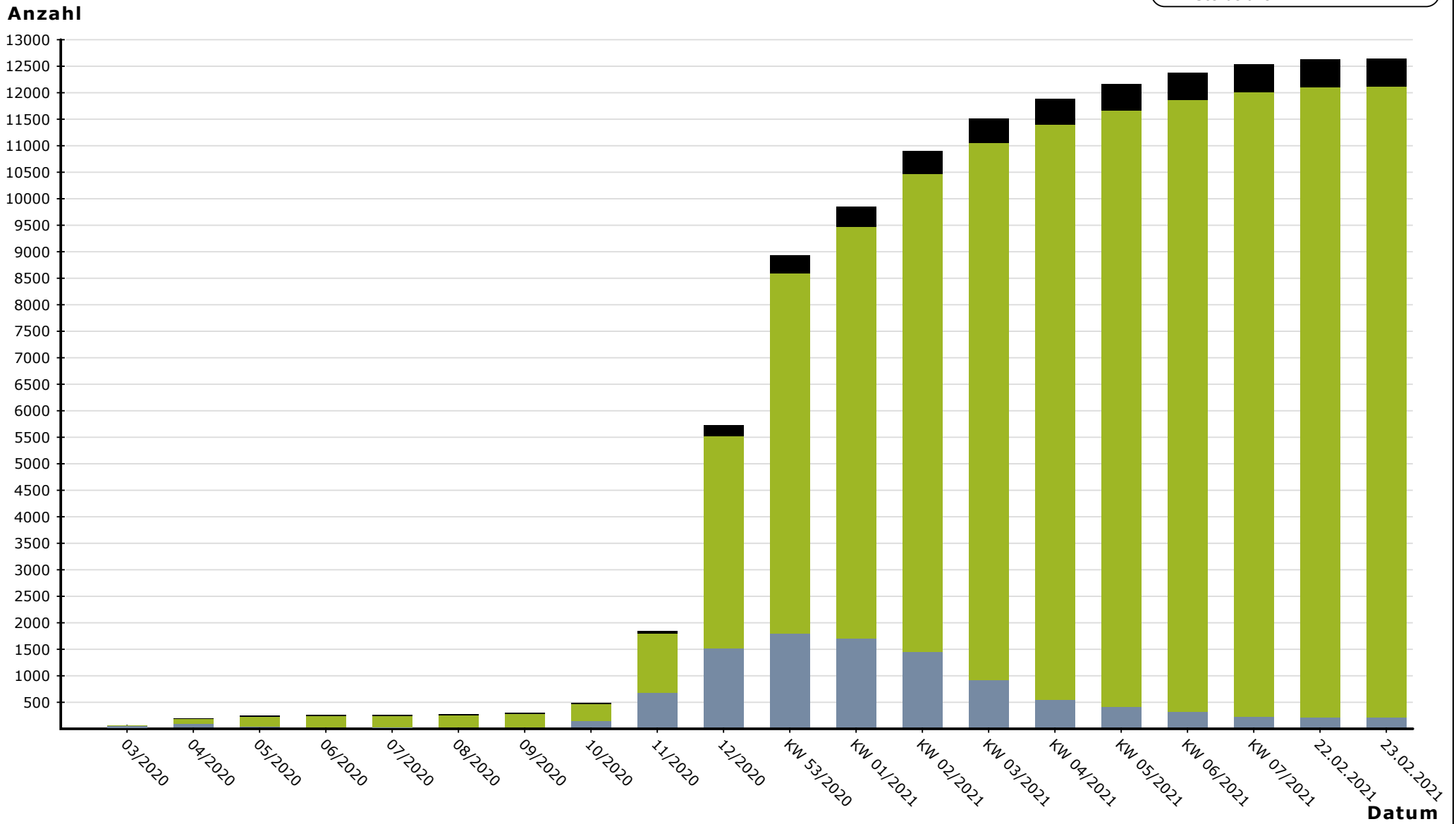
Landkreis Meißen

"SARS CoV-2"-Tagesbericht vom 23.02.2021

Chronologische Entwicklung der SARS CoV-2 positiv getesteten Personen im Landkreis Meißen

Legende:

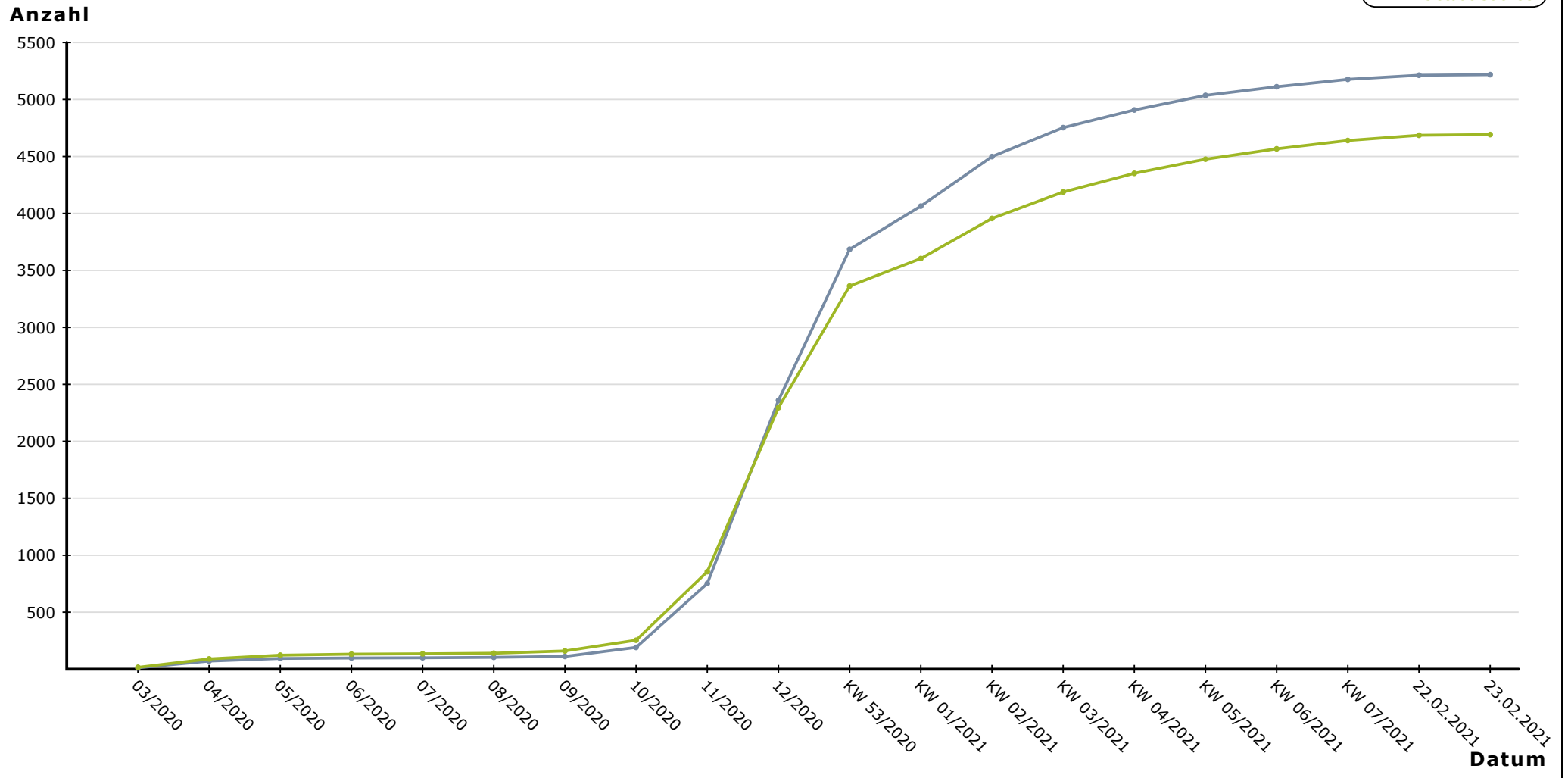
- = Quarantäne aktiv (Infizierte)
- = Quarantäne beendet (Infizierte)
- = Sterbefälle



Quarantäne aktiv (Infizierte): **184** Quarantäne beendet (Infizierte): **11901** Sterbefälle: **529**

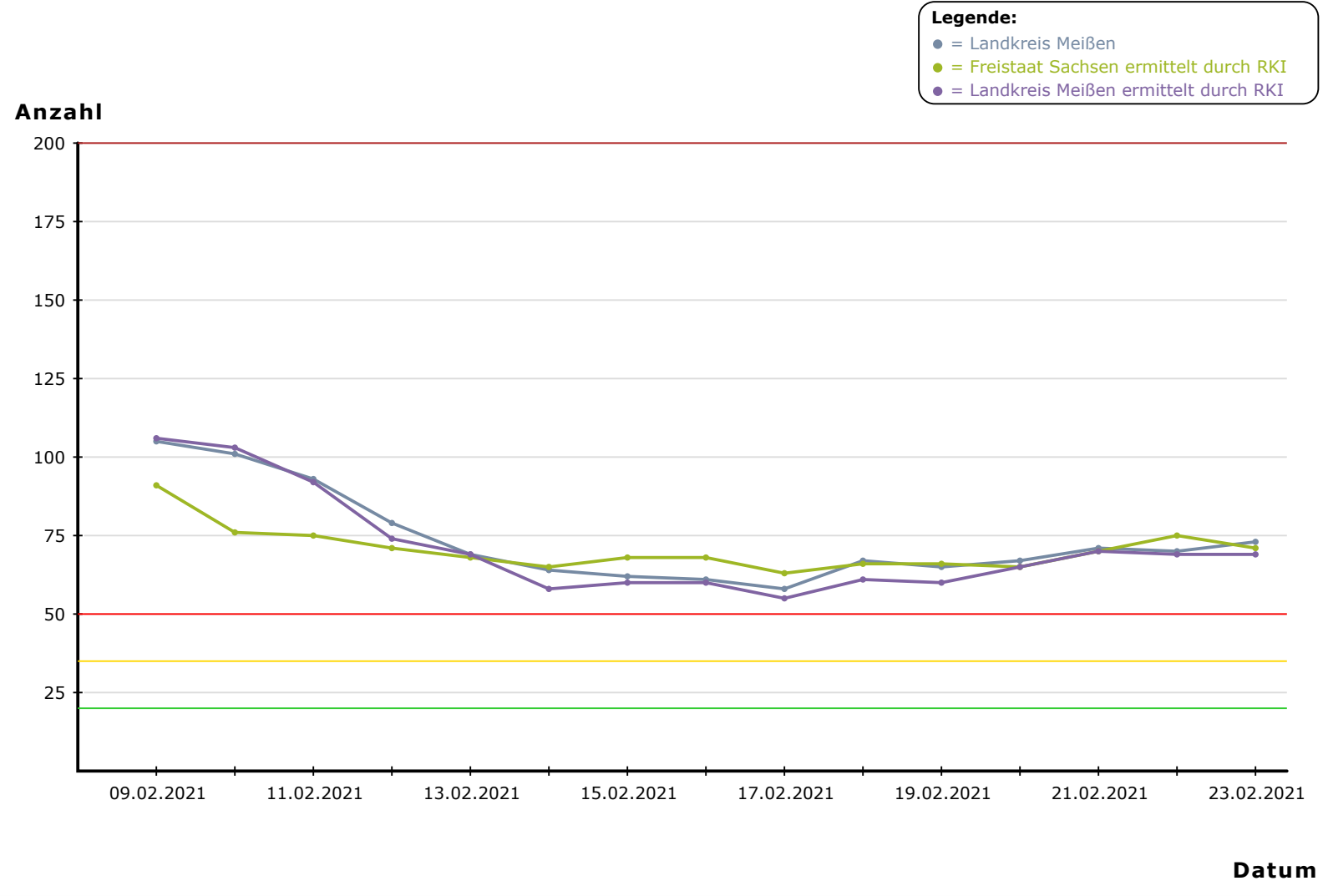
SARS CoV-2 positiv getestete Personen je 100.000 Einwohner

Legende:
● = Landkreis Meißen
● = Freistaat Sachsen



Landkreis Meißen: **12614** Freistaat Sachsen: **191049**

7-Tage-Inzidenz (Neuinfektionen der letzten 7 Tage je 100.000 Einwohner)

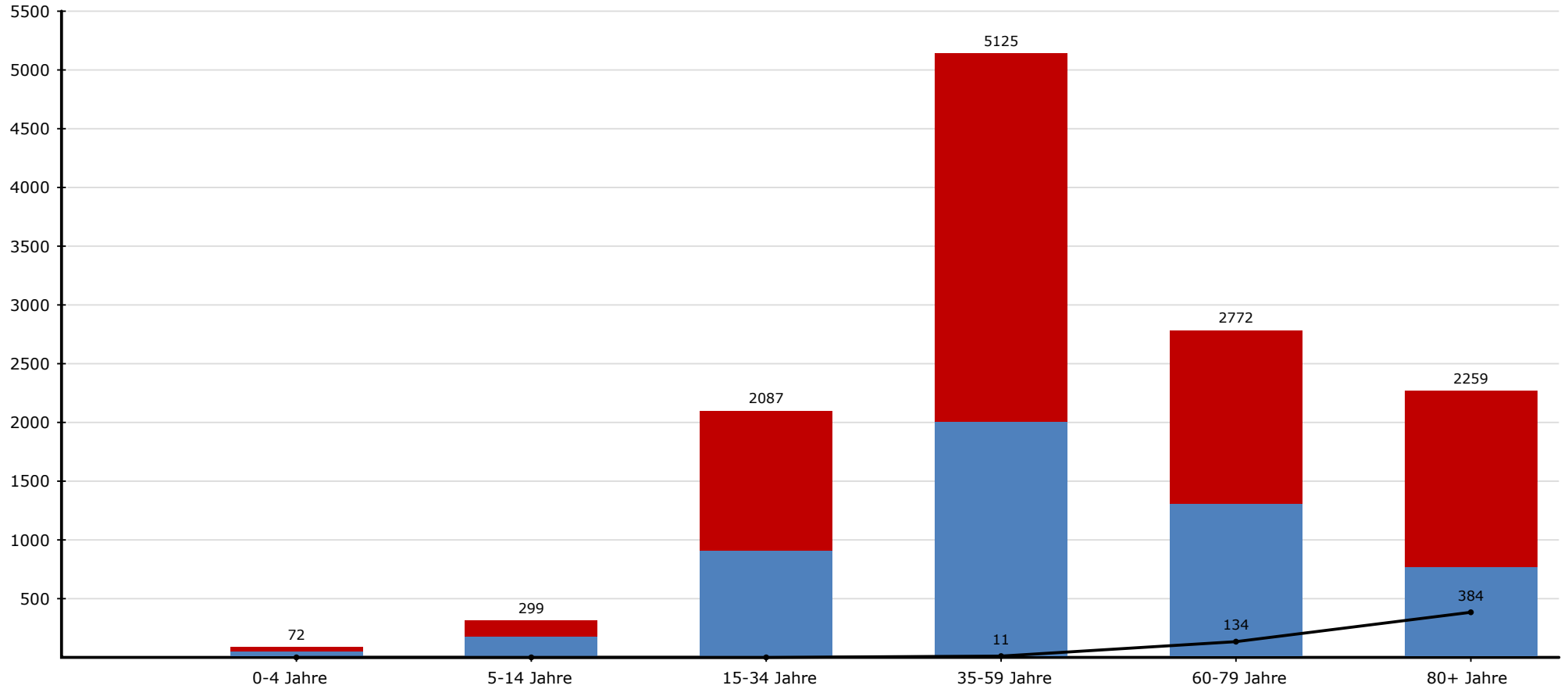


Landkreis Meißen: **73,2** Freistaat Sachsen ermittelt durch RKI: **70,7** Landkreis Meißen ermittelt durch RKI: **69,1**

SARS CoV-2 positiv getestete Personen nach Altersgruppen

- Legende:**
- = Sterbefälle
 - = männlich
 - = weiblich

Anzahl



Altersgruppe

Kontaktpersonen und SARS Cov-2 positiv getestete Personen je Gemeinde/Stadt/VG

	"aktive" Infizierte	Quarantäne beendet (Infizierte)	Sterbefälle	Infizierte gesamt	Kontaktpersonen/Reiserückkehrer
Coswig	20	931	28	979	16
Diera-Zehren	2	158	5	165	2
Ebersbach	0	301	21	322	0
Gröditz	4	337	14	355	3
Großenhain	11	901	32	944	22
Hirschstein	4	122	2	128	22
Käbschütztal	0	106	0	106	2
Klipphausen	9	456	16	481	13
Lommatzsch	1	268	17	286	3
Meißen	21	1198	63	1282	31
Moritzburg	11	336	16	363	13
Niederau	5	215	4	224	8
Nossen	3	472	20	495	9
VG Nünchritz/Glaubitz	9	398	18	425	8
Priestewitz	2	179	4	185	3
Radebeul	37	1405	73	1515	123
Radeburg	10	453	15	478	6
Riesa	17	1784	111	1912	39
VG Röderau/Wülknitz	1	233	7	241	5
VG Schönfeld/Lampertswalde	3	253	10	266	6
Stauchitz	2	155	2	159	2
Strehla	5	314	9	328	6
Thiendorf	1	160	4	165	0
Weinböhla	6	470	26	502	13
Zeithain	0	296	12	308	4
Summe:	184	11901	529	12614	359