

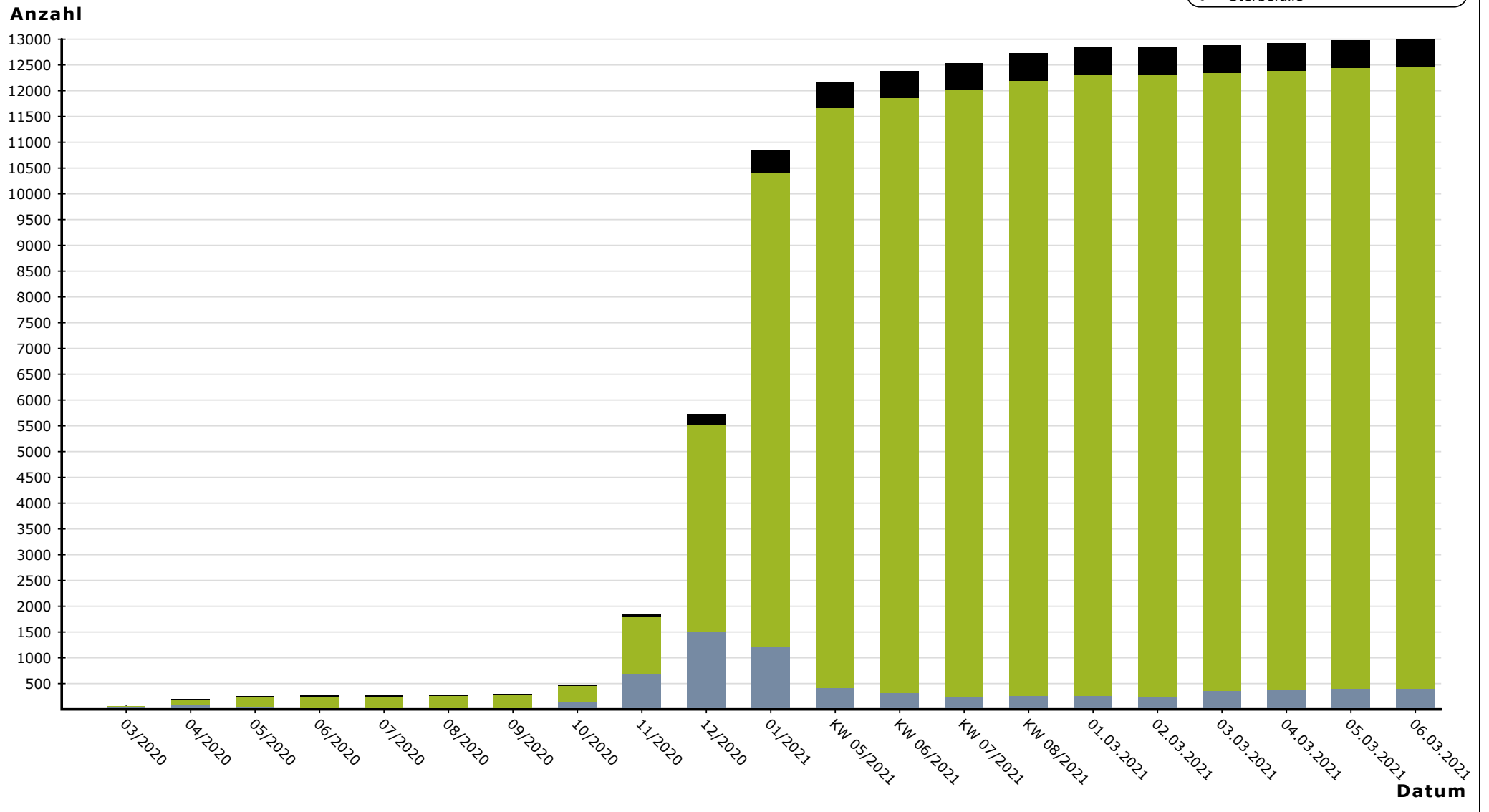


Landkreis Meißen

"SARS CoV-2"-Tagesbericht vom 06.03.2021

Chronologische Entwicklung der SARS CoV-2 positiv getesteten Personen im Landkreis Meißen

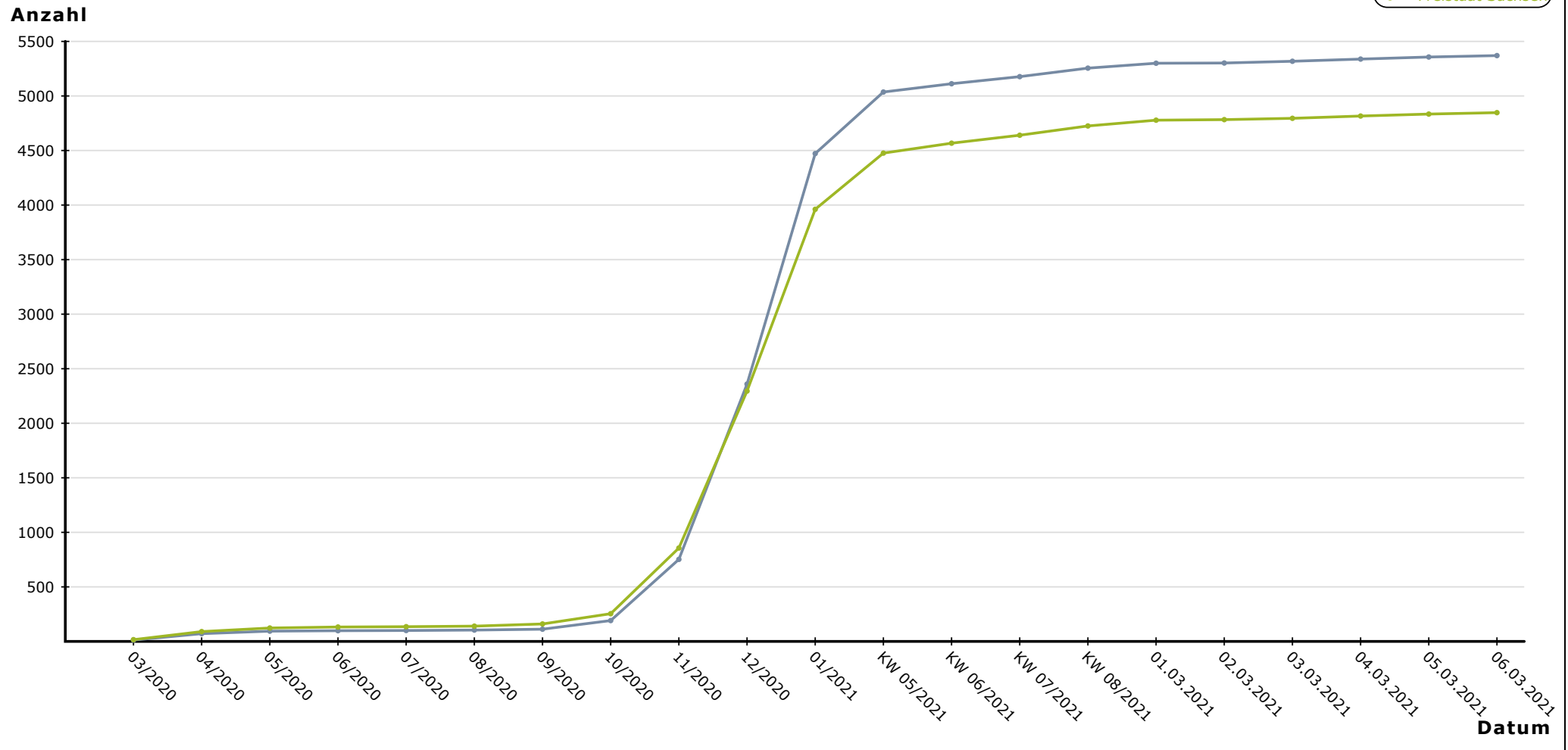
- Legende:**
- = Quarantäne aktiv (Infizierte)
 - = Quarantäne beendet (Infizierte)
 - = Sterbefälle



Quarantäne aktiv (Infizierte): **384** Quarantäne beendet (Infizierte): **12056** Sterbefälle: **539**

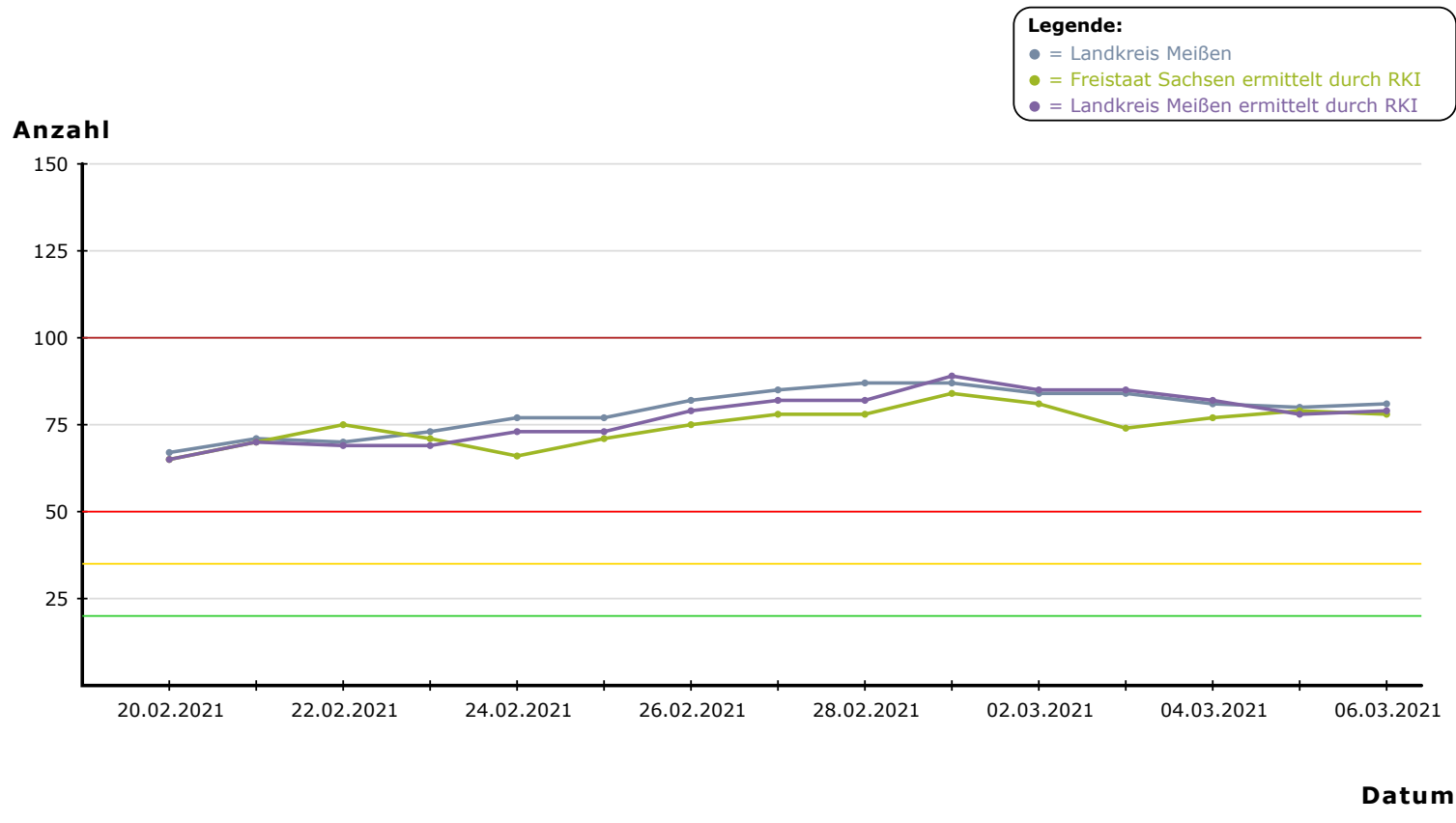
SARS CoV-2 positiv getestete Personen je 100.000 Einwohner

Legende:
● = Landkreis Meißen
● = Freistaat Sachsen



Landkreis Meißen: **12979** Freistaat Sachsen: **197358**

7-Tage-Inzidenz (Neuinfektionen der letzten 7 Tage je 100.000 Einwohner)

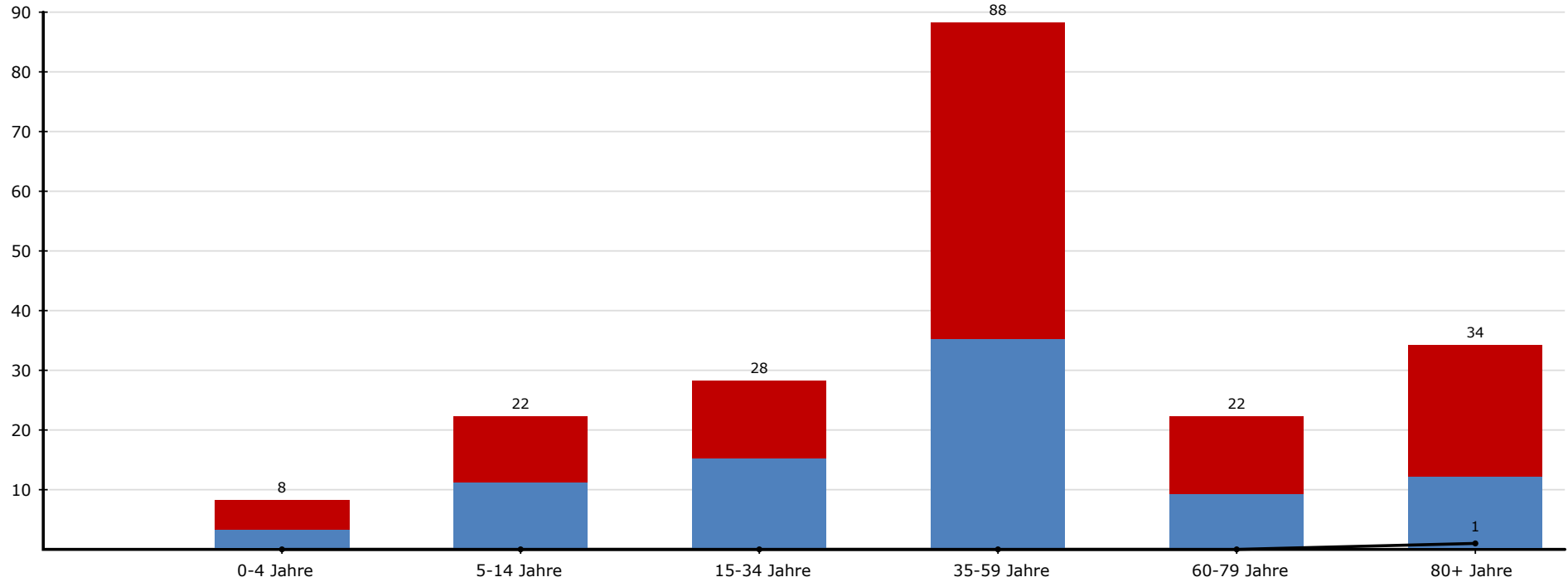


Landkreis Meißen: **81,1** Freistaat Sachsen ermittelt durch RKI: **77,9** Landkreis Meißen ermittelt durch RKI: **79,4**

SARS CoV-2 positiv getestete Personen nach Altersgruppen der letzten 7 Tage

- Legende:**
- = Sterbefälle
 - = männlich
 - = weiblich

Anzahl

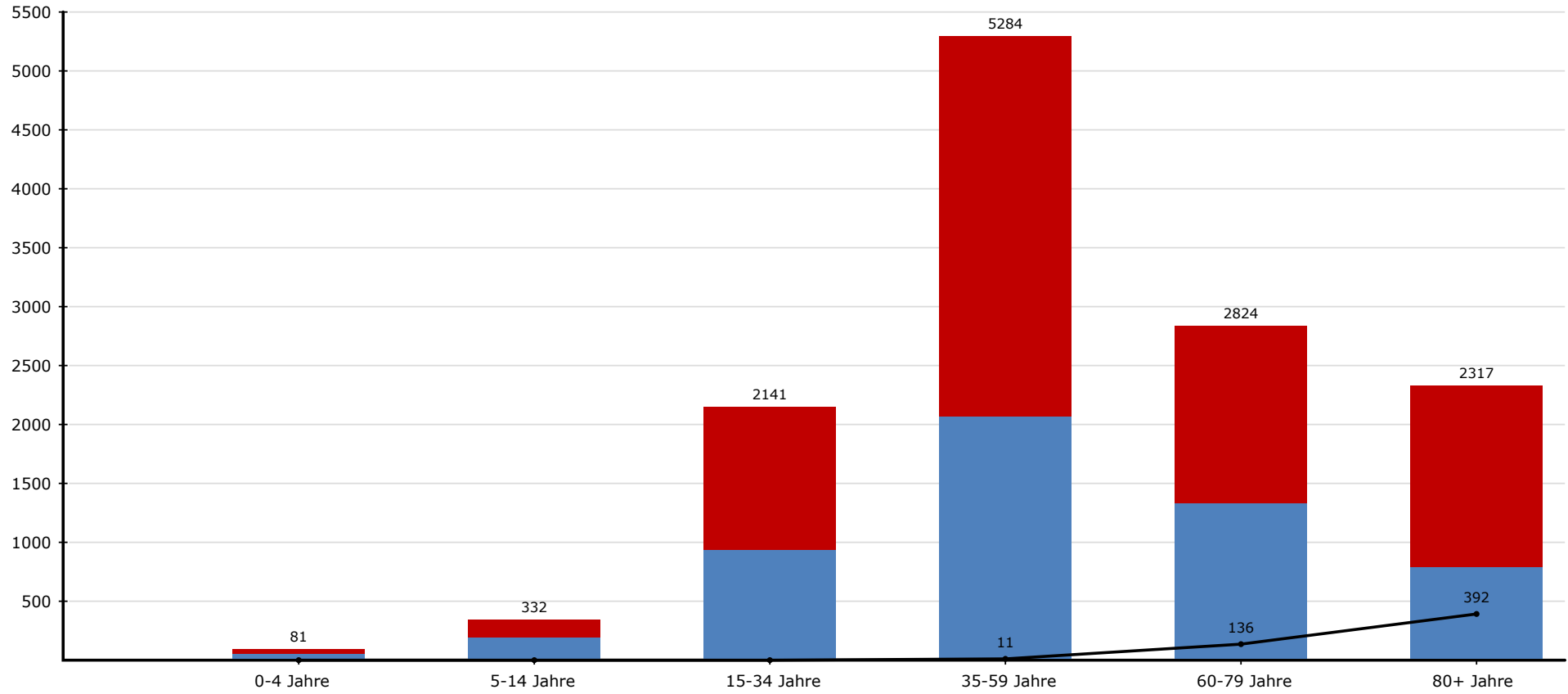


Altersgruppe

SARS CoV-2 positiv getestete Personen nach Altersgruppen

- Legende:**
- = Sterbefälle
 - = männlich
 - = weiblich

Anzahl



Altersgruppe

Kontaktpersonen und SARS Cov-2 positiv getestete Personen je Gemeinde/Stadt/VG

	"aktive" Infizierte	Quarantäne beendet (Infizierte)	Sterbefälle	Infizierte gesamt	Kontaktpersonen/Reiserückkehrer
Coswig	36	948	28	1012	37
Diera-Zehren	5	159	5	169	3
Ebersbach	4	301	21	326	3
Gröditz	7	341	14	362	13
Großenhain	42	910	33	985	47
Hirschstein	3	124	2	129	16
Käbschütztal	10	106	0	116	38
Klipphausen	9	464	16	489	21
Lommatzsch	14	269	17	300	10
Meißen	69	1217	66	1352	84
Moritzburg	9	347	16	372	16
Niederau	2	220	4	226	9
Nossen	8	475	20	503	43
VG Nünchritz/Glaubitz	7	405	18	430	5
Priestewitz	1	181	4	186	1
Radebeul	48	1434	77	1559	67
Radeburg	29	459	16	504	162
Riesa	28	1802	110	1940	58
VG Röderaue/Wülknitz	5	234	7	246	9
VG Schönfeld/Lampertswalde	8	256	10	274	17
Stauchitz	5	155	2	162	2
Strehla	8	318	9	335	1
Thiendorf	14	159	6	179	38
Weinböhla	11	476	26	513	43
Zeithain	2	296	12	310	1
Summe:	384	12056	539	12979	744