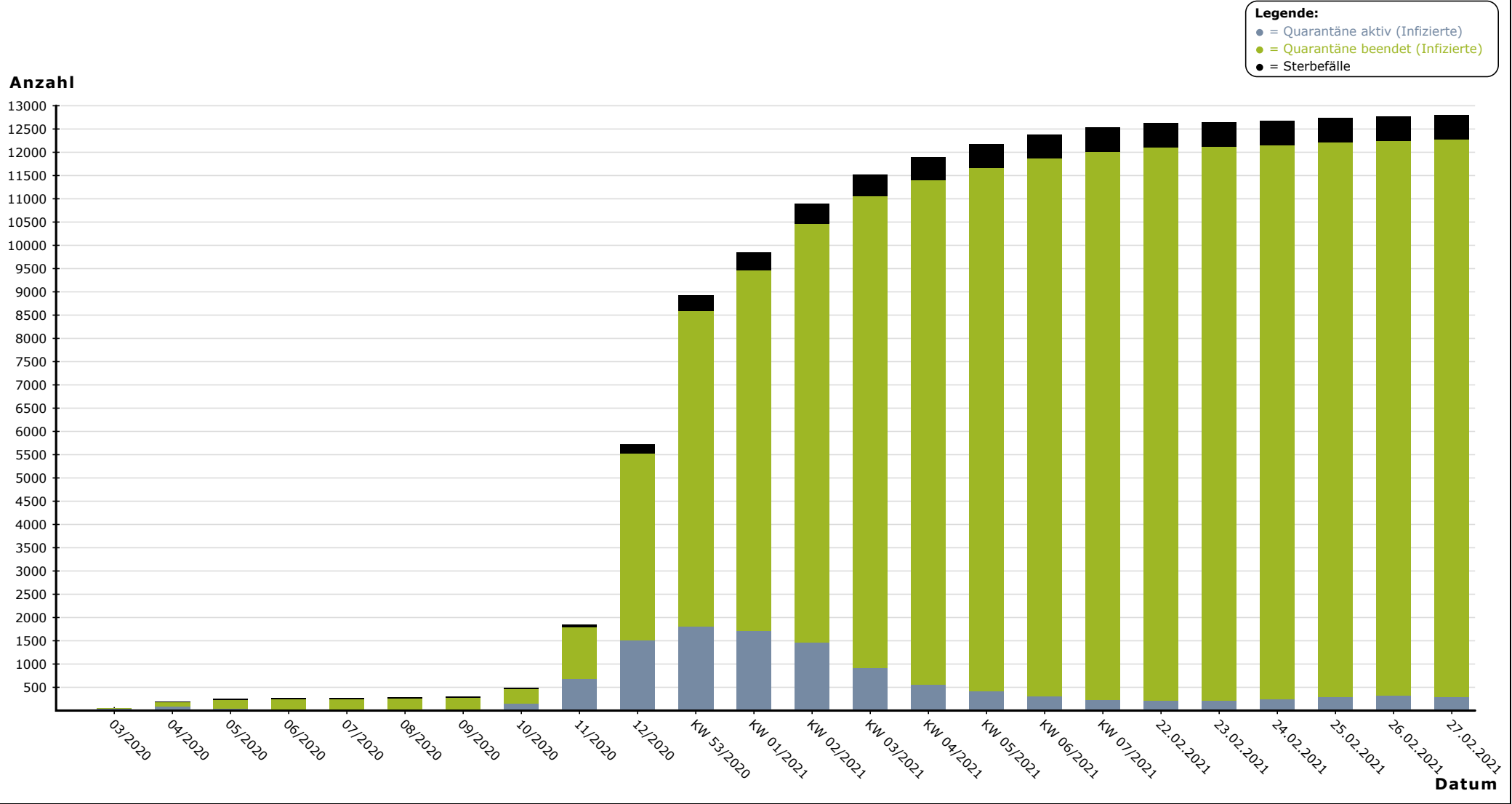




**Landkreis Meißen**

**"SARS CoV-2"-Tagesbericht vom 27.02.2021**

# Chronologische Entwicklung der SARS CoV-2 positiv getesteten Personen im Landkreis Meißen

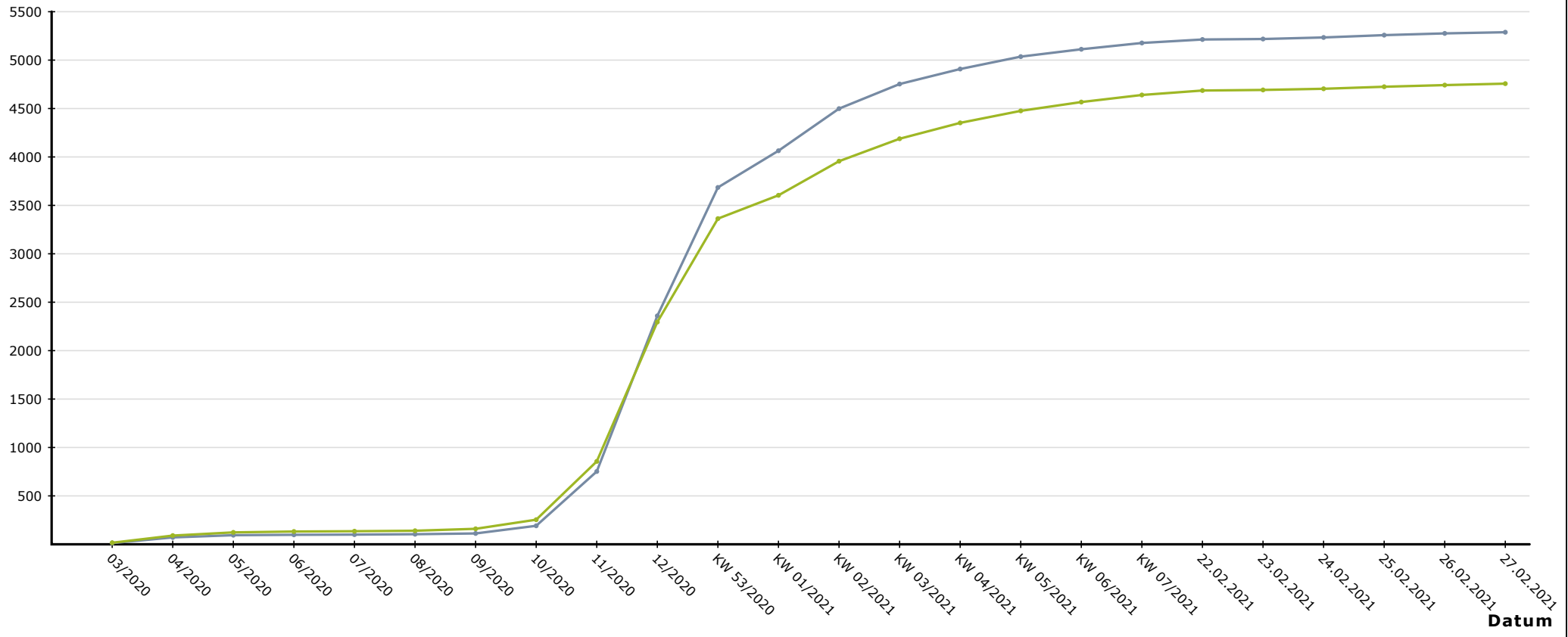


Quarantäne aktiv (Infizierte): **263** Quarantäne beendet (Infizierte): **11989** Sterbefälle: **531**

# SARS CoV-2 positiv getestete Personen je 100.000 Einwohner

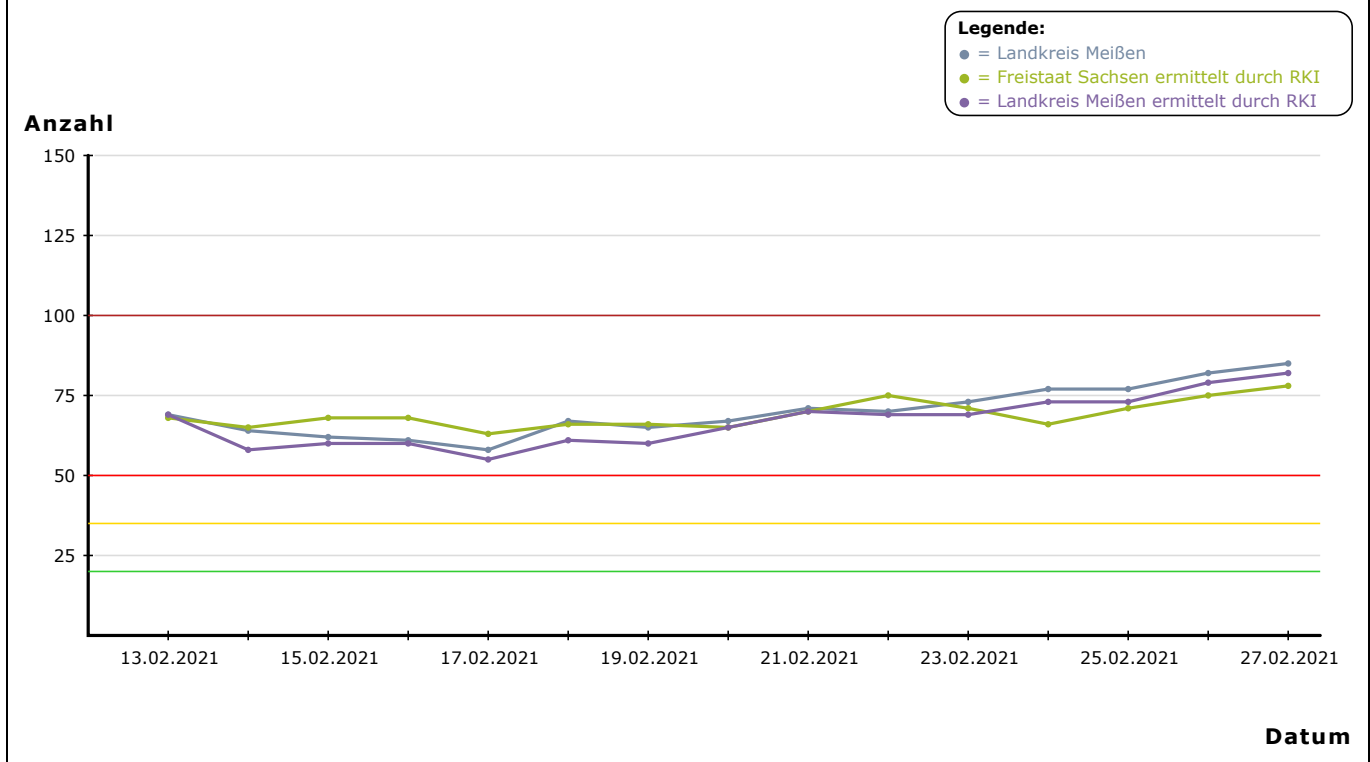
**Legende:**  
● = Landkreis Meißen  
● = Freistaat Sachsen

**Anzahl**



Landkreis Meißen: **12783** Freistaat Sachsen: **193707**

### 7-Tage-Inzidenz (Neuinfektionen der letzten 7 Tage je 100.000 Einwohner)

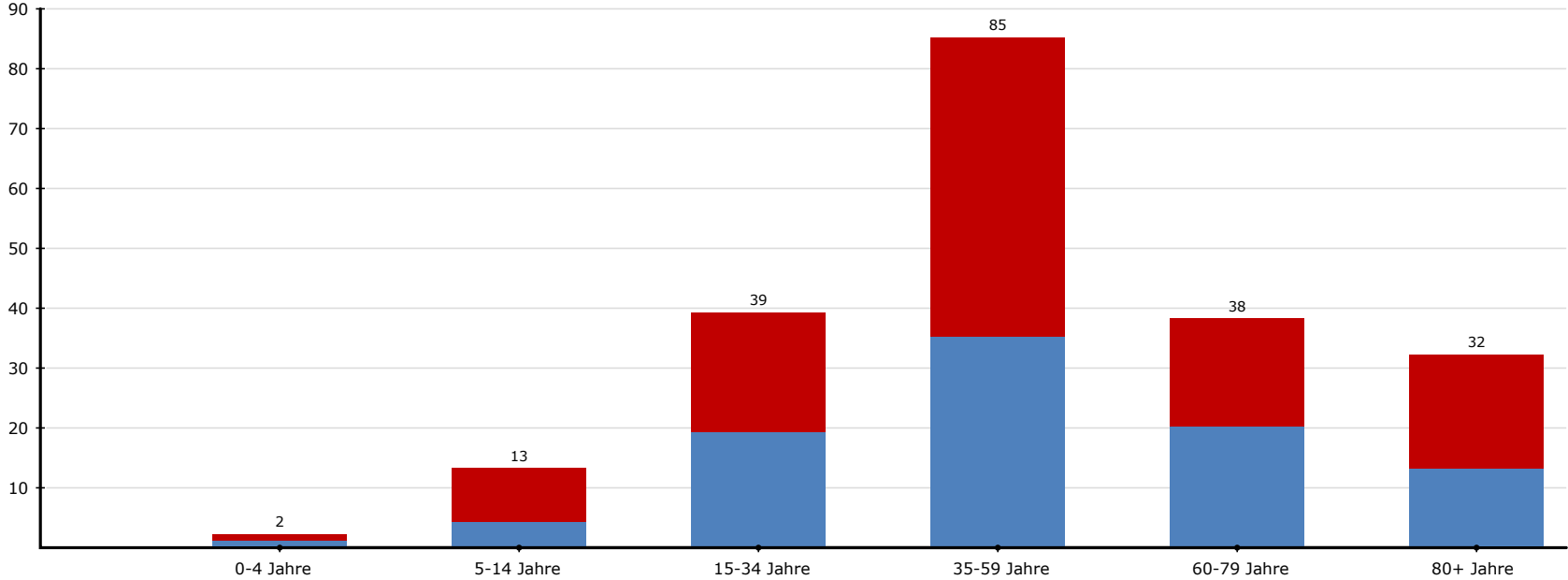


Landkreis Meißen: **84,8** Freistaat Sachsen ermittelt durch RKI: **78,0** Landkreis Meißen ermittelt durch RKI: **82,3**

SARS CoV-2 positiv getestete Personen nach Altersgruppen der letzten 7 Tagen

- Legende:**
- = Sterbefälle
  - = männlich
  - = weiblich

Anzahl

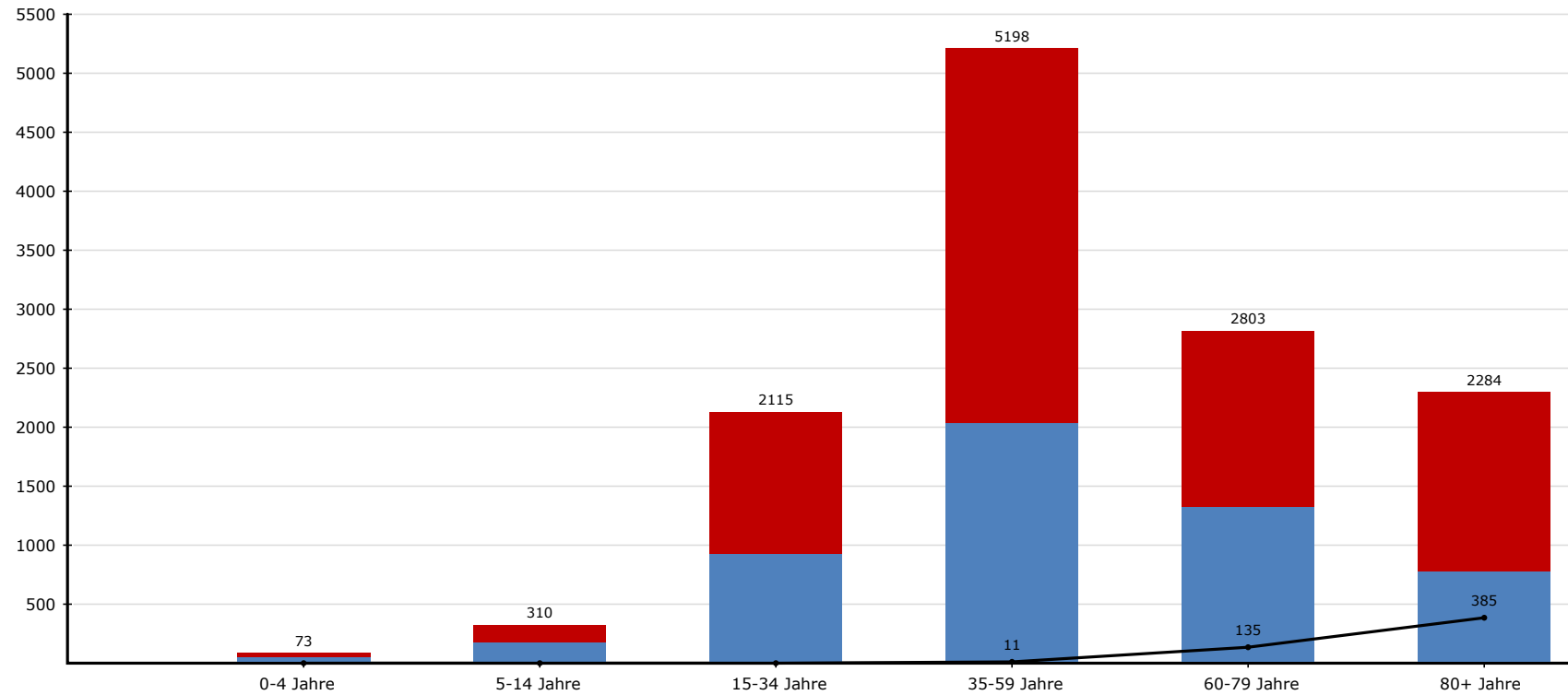


Altersgruppe

# SARS CoV-2 positiv getestete Personen nach Altersgruppen

- Legende:**
- = Sterbefälle
  - = männlich
  - = weiblich

Anzahl



Altersgruppe

### Kontaktpersonen und SARS Cov-2 positiv getestete Personen je Gemeinde/Stadt/VG

	"aktive" Infizierte	Quarantäne beendet (Infizierte)	Sterbefälle	Infizierte gesamt	Kontaktpersonen/Reiserückkehrer
Coswig	27	942	28	997	43
Diera-Zehren	3	159	5	167	6
Ebersbach	1	301	21	323	2
Gröditz	5	339	14	358	2
Großenhain	28	904	32	964	58
Hirschstein	4	123	2	129	19
Käbschütztal	3	106	0	109	5
Klipphausen	12	460	16	488	8
Lommatzsch	4	269	17	290	6
Meißen	40	1212	63	1315	81
Moritzburg	10	343	16	369	19
Niederau	3	217	4	224	11
Nossen	4	475	20	499	1
VG Nünchritz/Glaubitz	8	405	18	431	15
Priestewitz	3	179	4	186	3
Radebeul	37	1420	74	1531	132
Radeburg	17	454	16	487	52
Riesa	16	1795	111	1922	22
VG Röderaue/Wülknitz	2	234	7	243	4
VG Schönfeld/Lampertswalde	7	255	10	272	8
Stauchitz	5	155	2	162	2
Strehla	9	315	9	333	1
Thiendorf	5	160	4	169	10
Weinböhla	9	471	26	506	22
Zeithain	1	296	12	309	2
<b>Summe:</b>	<b>263</b>	<b>11989</b>	<b>531</b>	<b>12783</b>	<b>534</b>