



Landkreis Meißen

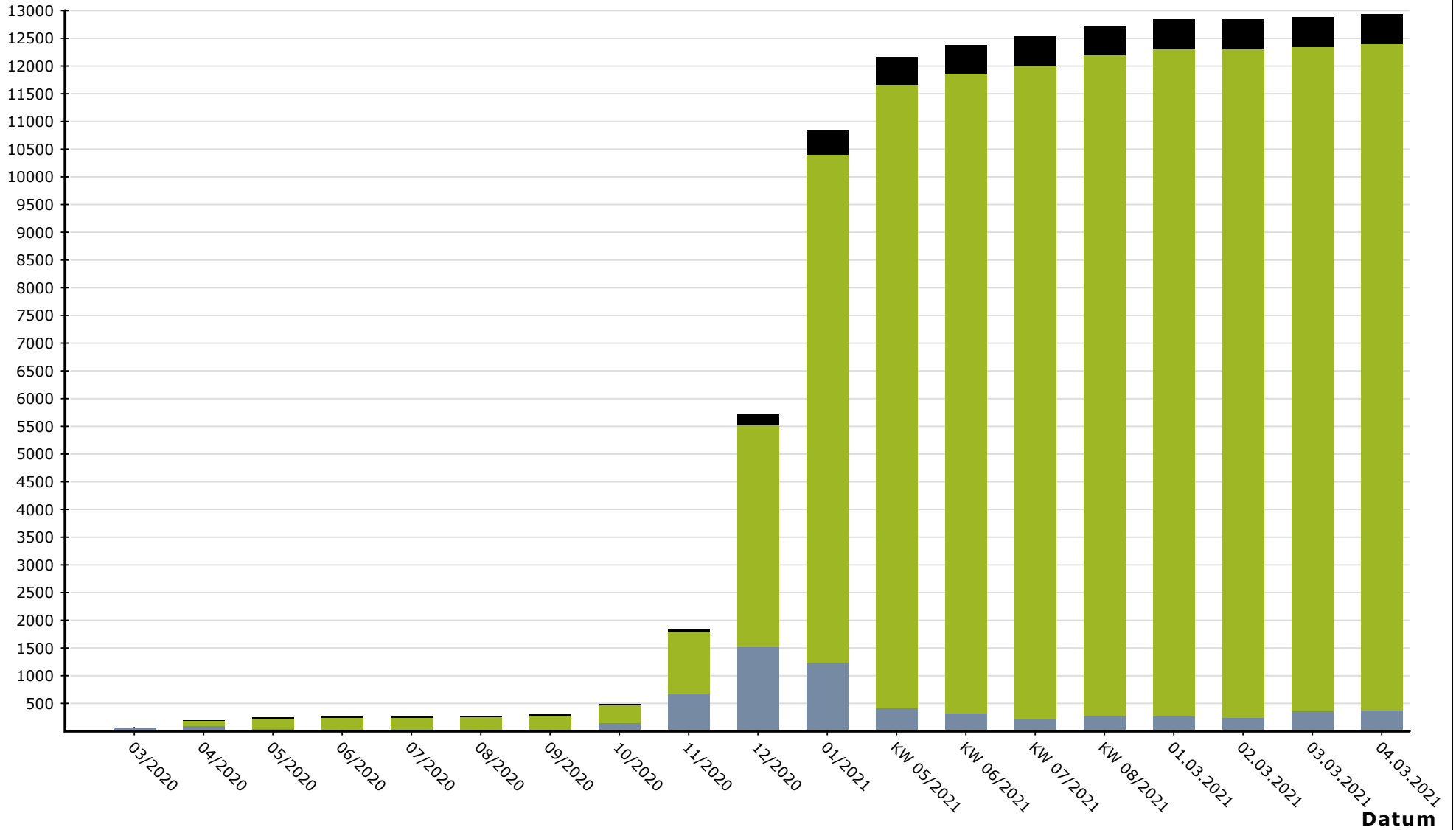
"SARS CoV-2"-Tagesbericht vom 04.03.2021

Chronologische Entwicklung der SARS CoV-2 positiv getesteten Personen im Landkreis Meißen

Legende:

- = Quarantäne aktiv (Infizierte)
- = Quarantäne beendet (Infizierte)
- = Sterbefälle

Anzahl

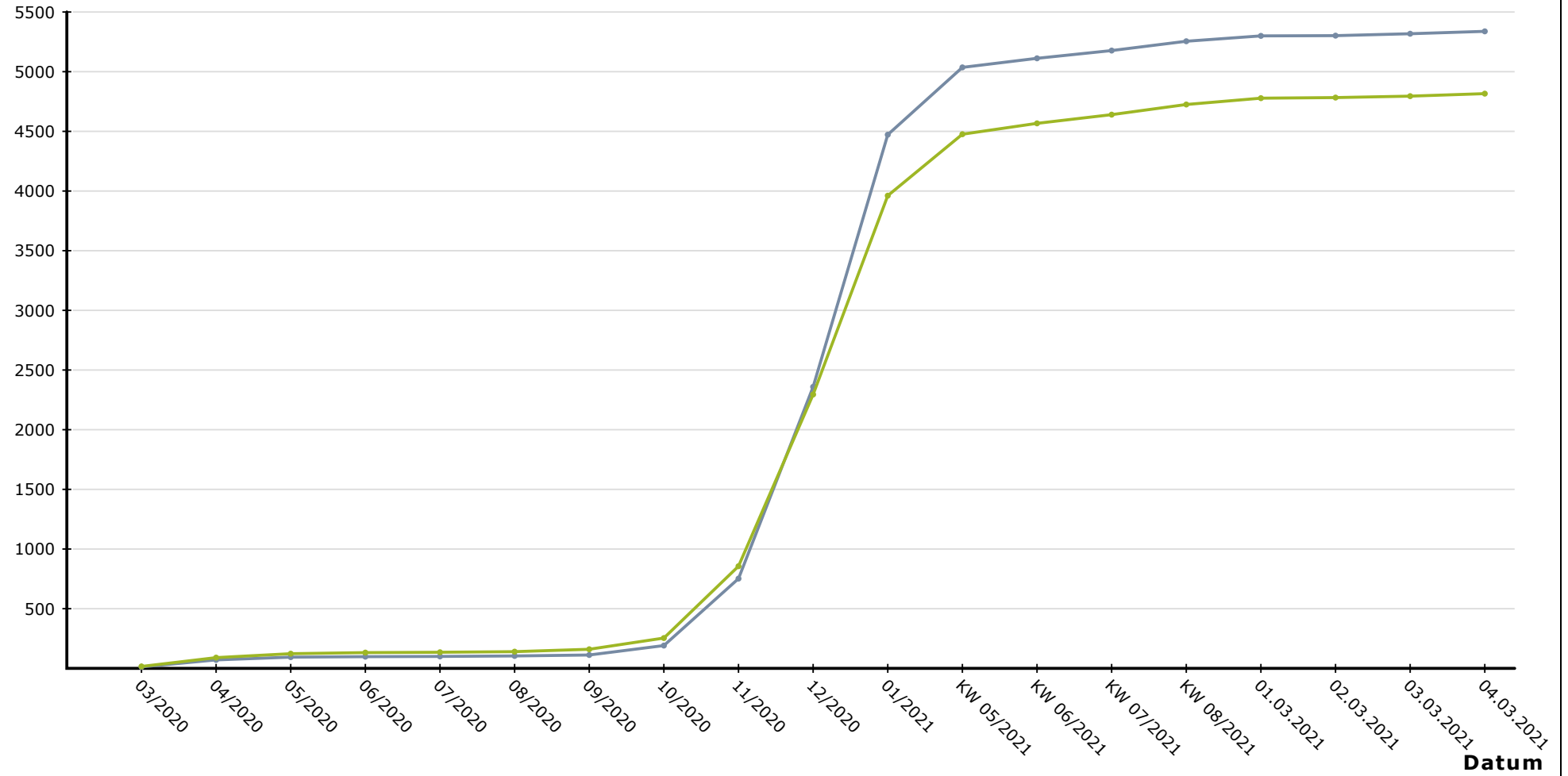


Quarantäne aktiv (Infizierte): **352** Quarantäne beendet (Infizierte): **12015** Sterbefälle: **537**

SARS CoV-2 positiv getestete Personen je 100.000 Einwohner

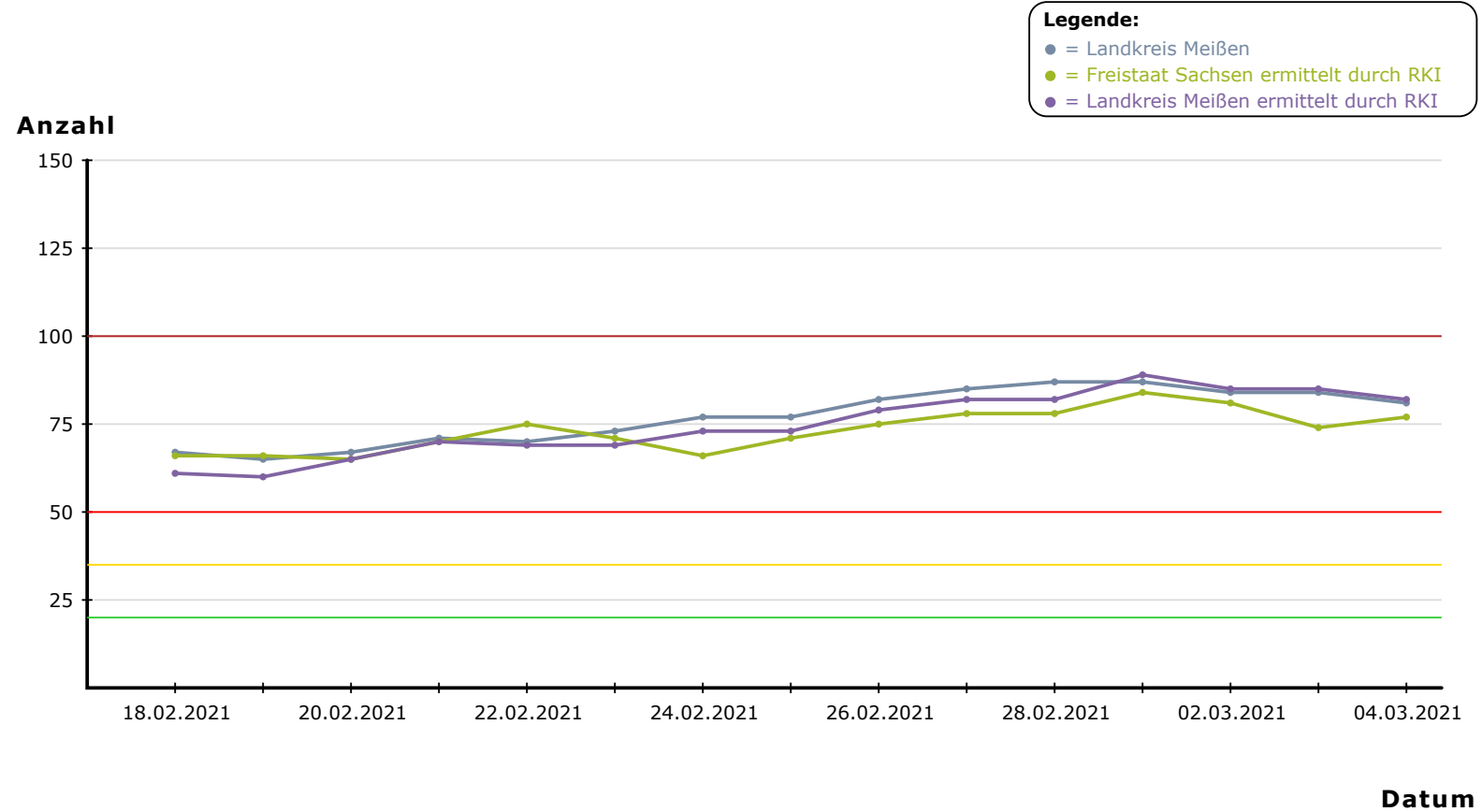
Legende:
● = Landkreis Meißen
● = Freistaat Sachsen

Anzahl



Landkreis Meißen: **12904** Freistaat Sachsen: **196121**

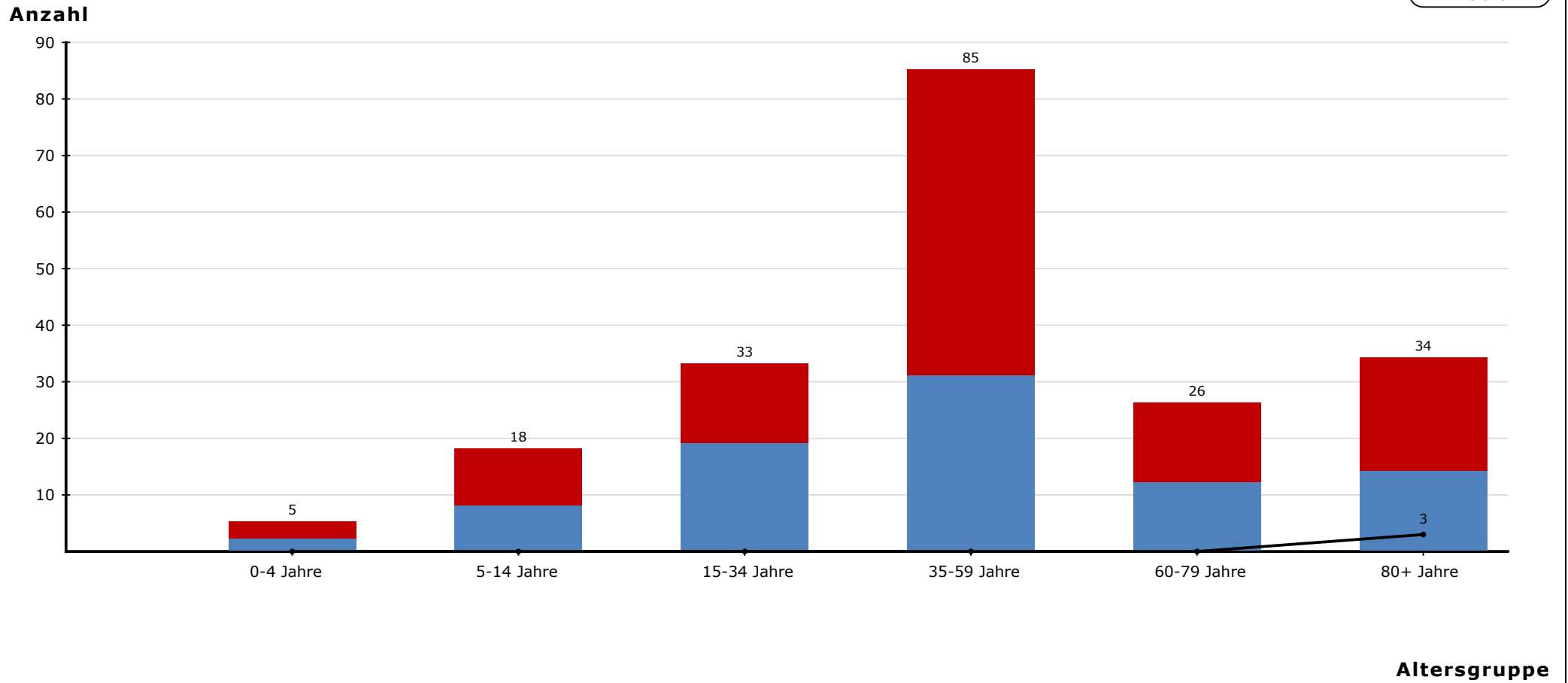
7-Tage-Inzidenz (Neuinfektionen der letzten 7 Tage je 100.000 Einwohner)



Landkreis Meißen: **80,7** Freistaat Sachsen ermittelt durch RKI: **77,2** Landkreis Meißen ermittelt durch RKI: **81,9**

SARS CoV-2 positiv getestete Personen nach Altersgruppen der letzten 7 Tage

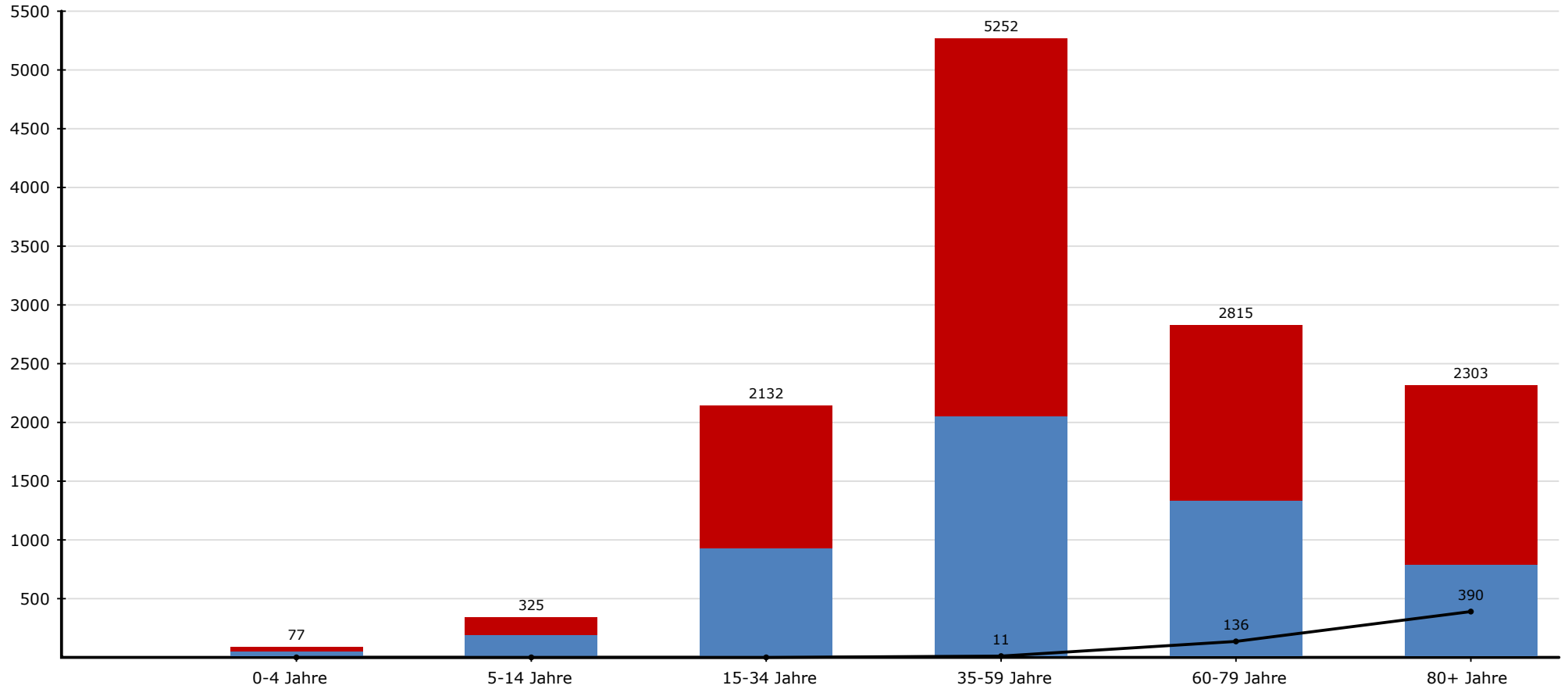
- Legende:**
- = Sterbefälle
 - = männlich
 - = weiblich



SARS CoV-2 positiv getestete Personen nach Altersgruppen

- Legende:**
- = Sterbefälle
 - = männlich
 - = weiblich

Anzahl



Altersgruppe

Kontaktpersonen und SARS Cov-2 positiv getestete Personen je Gemeinde/Stadt/VG

	"aktive" Infizierte	Quarantäne beendet (Infizierte)	Sterbefälle	Infizierte gesamt	Kontaktpersonen/Reiserückkehrer
Coswig	34	944	28	1006	39
Diera-Zehren	4	159	5	168	4
Ebersbach	3	301	21	325	4
Gröditz	8	340	14	362	13
Großenhain	40	907	33	980	49
Hirschstein	3	124	2	129	15
Käbschütztal	6	106	0	112	26
Klipphausen	11	462	16	489	21
Lommatzsch	10	269	17	296	10
Meißen	58	1212	66	1336	101
Moritzburg	13	343	16	372	17
Niederau	4	218	4	226	5
Nossen	5	475	20	500	12
VG Nünchritz/Glaubitz	7	405	18	430	11
Priestewitz	3	179	4	186	1
Radebeul	47	1425	77	1549	75
Radeburg	25	455	16	496	90
Riesa	24	1798	110	1932	44
VG Röderau/Wülknitz	3	234	7	244	7
VG Schönfeld/Lampertswalde	8	255	10	273	12
Stauchitz	5	155	2	162	4
Strehla	9	317	8	334	1
Thiendorf	10	160	5	175	26
Weinböhla	10	476	26	512	41
Zeithain	2	296	12	310	4
Summe:	352	12015	537	12904	632