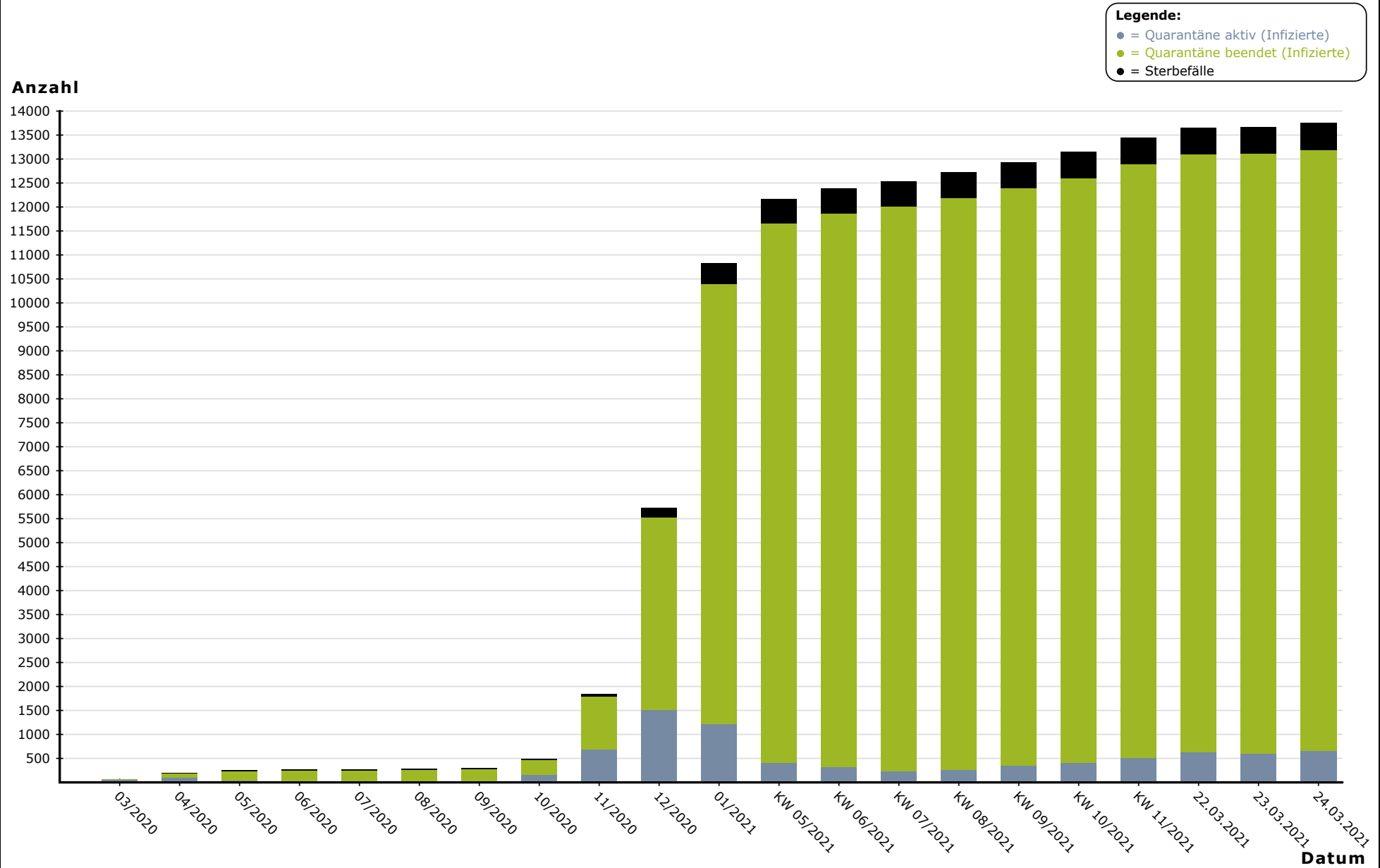




Landkreis Meißen

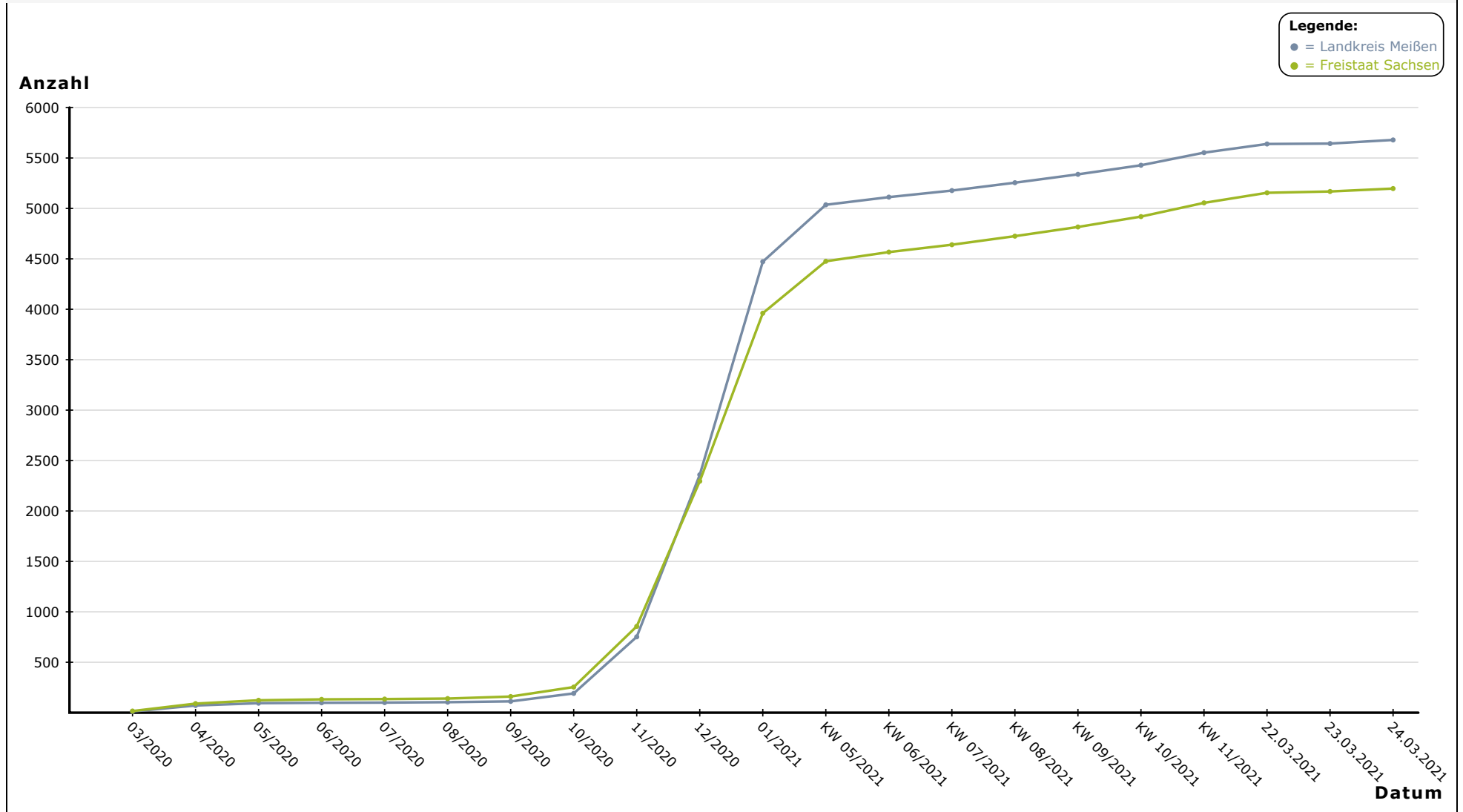
"SARS CoV-2"-Tagesbericht vom 24.03.2021

Chronologische Entwicklung der SARS CoV-2 positiv getesteten Personen im Landkreis Meißen



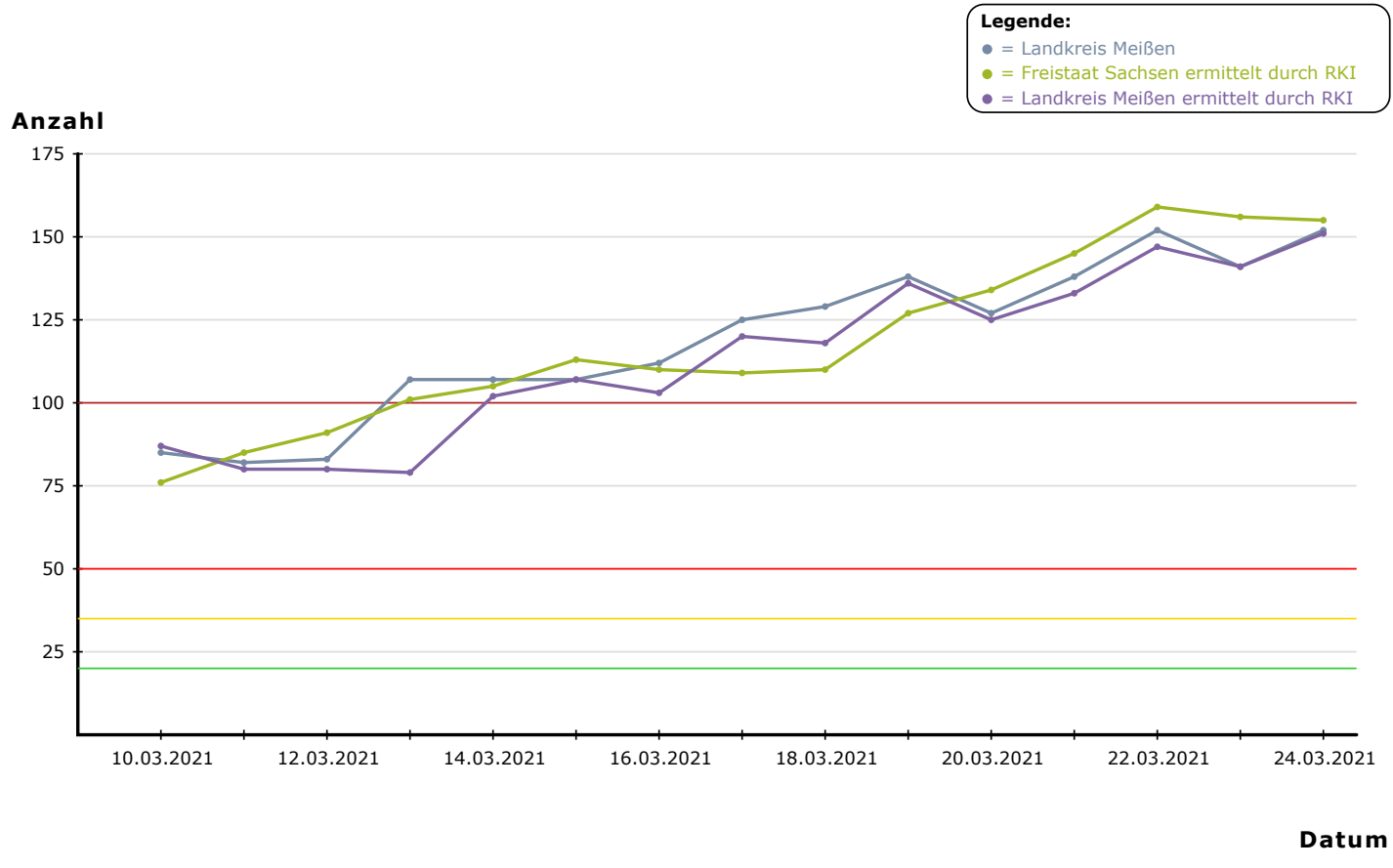
Quarantäne aktiv (Infizierte): **626** Quarantäne beendet (Infizierte): **12.543** Sterbefälle: **559**

SARS CoV-2 positiv getestete Personen je 100.000 Einwohner



Landkreis Meißen: **13.728** Freistaat Sachsen: **211.630**

7-Tage-Inzidenz (Neuinfektionen der letzten 7 Tage je 100.000 Einwohner)

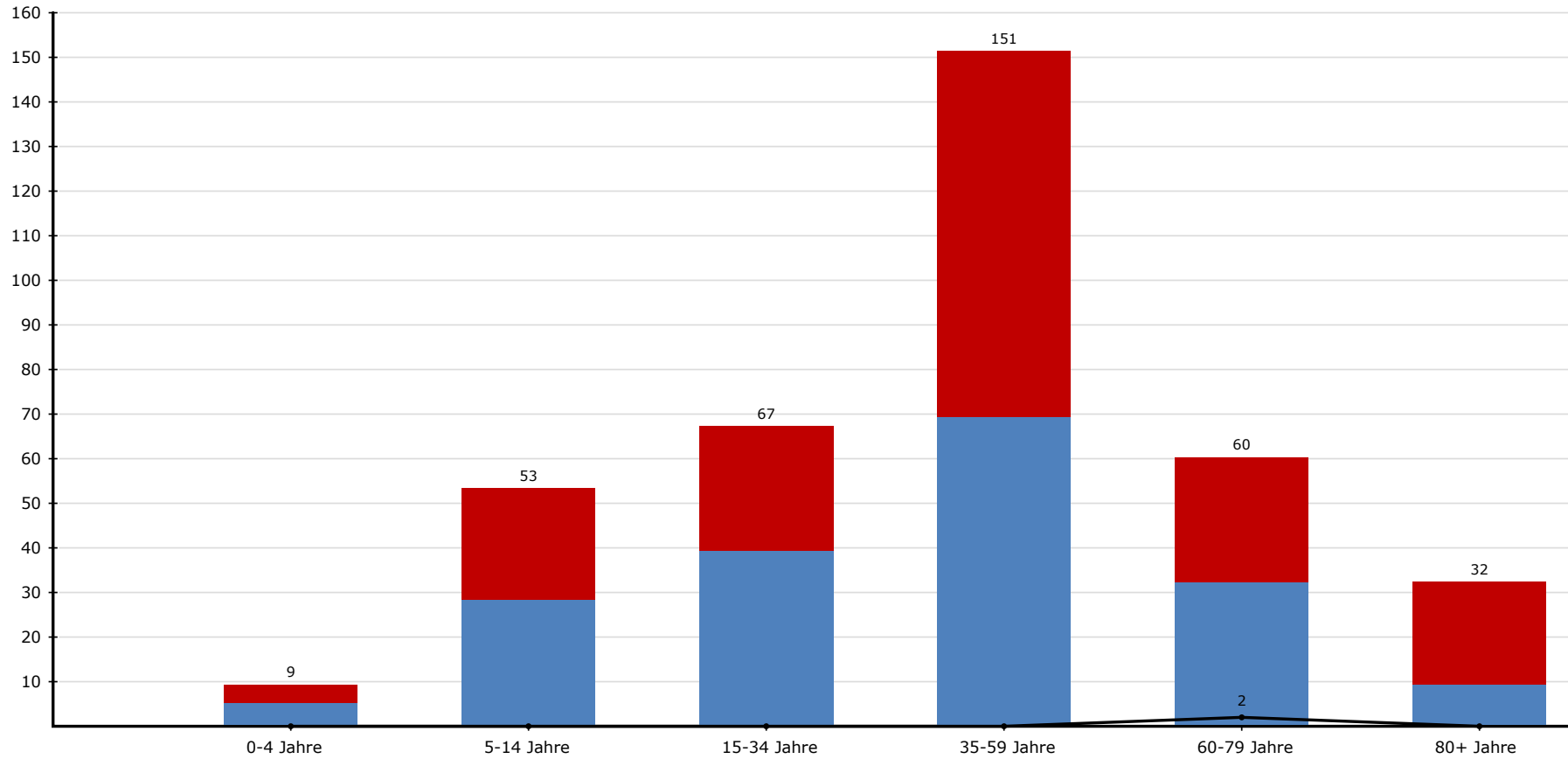


Landkreis Meißen: **152,2** Freistaat Sachsen ermittelt durch RKI: **154,9** Landkreis Meißen ermittelt durch RKI: **151,0**

SARS CoV-2 positiv getestete Personen nach Altersgruppen der letzten 7 Tage

- Legende:**
- = Sterbefälle
 - = männlich
 - = weiblich

Anzahl

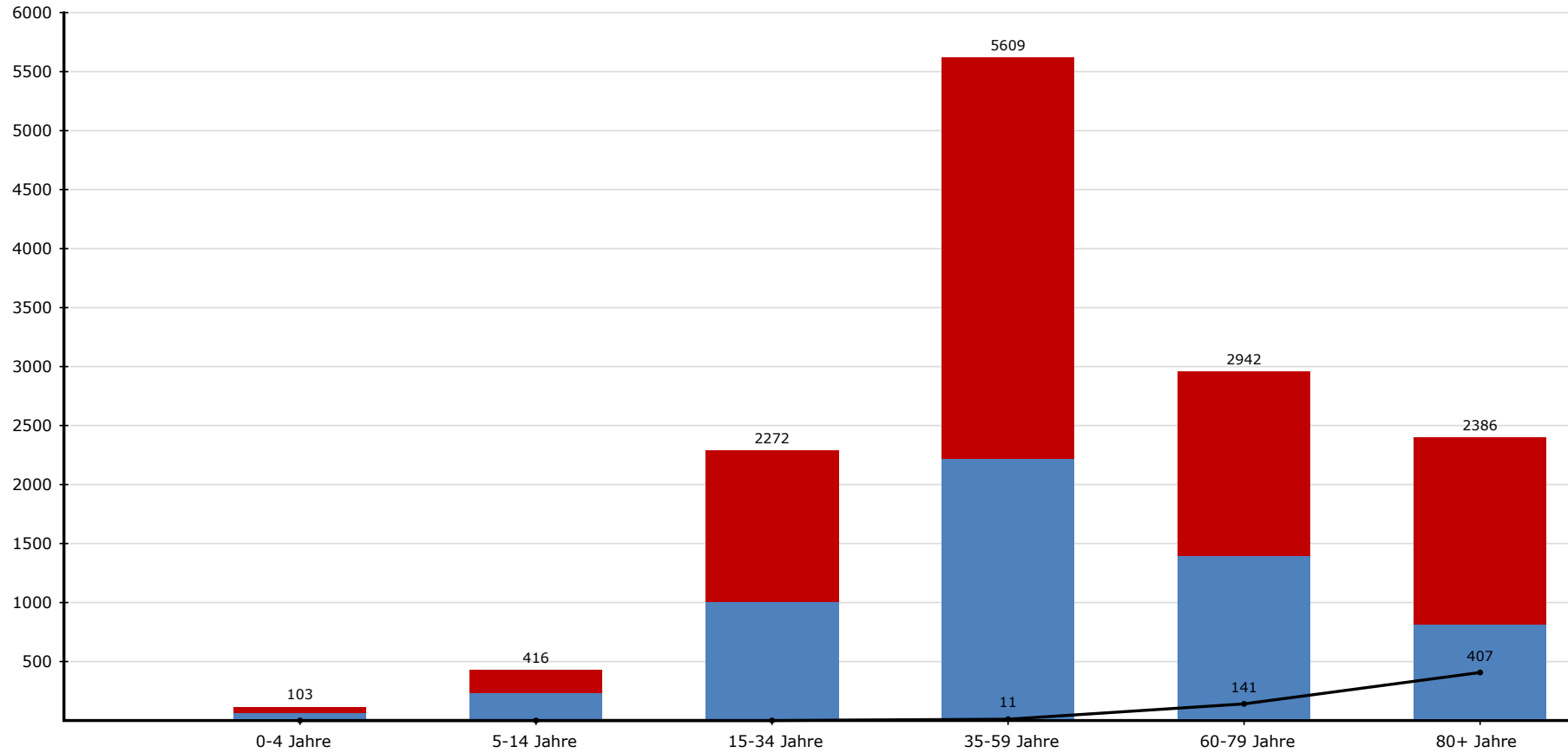


Altersgruppe

SARS CoV-2 positiv getestete Personen nach Altersgruppen

- Legende:**
- = Sterbefälle
 - = männlich
 - = weiblich

Anzahl



Altersgruppe

Kontaktpersonen und SARS Cov-2 positiv getestete Personen je Gemeinde/Stadt/VG

	"aktive" Infizierte	Quarantäne beendet (Infizierte)	Sterbefälle	Infizierte gesamt	Kontaktpersonen/Reiserückkehrer
Coswig	46	984	31	1.061	88
Diera-Zehren	2	167	5	174	5
Ebersbach	15	305	21	341	18
Gröditz	21	355	14	390	15
Großenhain	78	966	34	1.078	88
Hirschstein	1	128	2	131	3
Käbschütztal	19	118	0	137	22
Klipphausen	9	476	18	503	47
Lommatzsch	20	291	17	328	30
Meißen	121	1.292	72	1.485	289
Moritzburg	12	361	16	389	7
Niederau	21	223	4	248	24
Nossen	53	490	21	564	134
VG Nünchritz/Glaubitz	17	412	18	447	11
Priestewitz	6	184	4	194	13
Radebeul	43	1.501	79	1.623	149
Radeburg	40	498	16	554	30
Riesa	26	1.836	113	1.975	59
VG Röderaue/Wülknitz	14	240	7	261	16
VG Schönfeld/Lampertswalde	11	267	10	288	14
Stauchitz	4	160	2	166	4
Strehla	4	328	9	341	5
Thiendorf	11	173	6	190	4
Weinböhla	24	490	27	541	80
Zeithain	8	298	13	319	11
Summe:	626	12.543	559	13.728	1.166