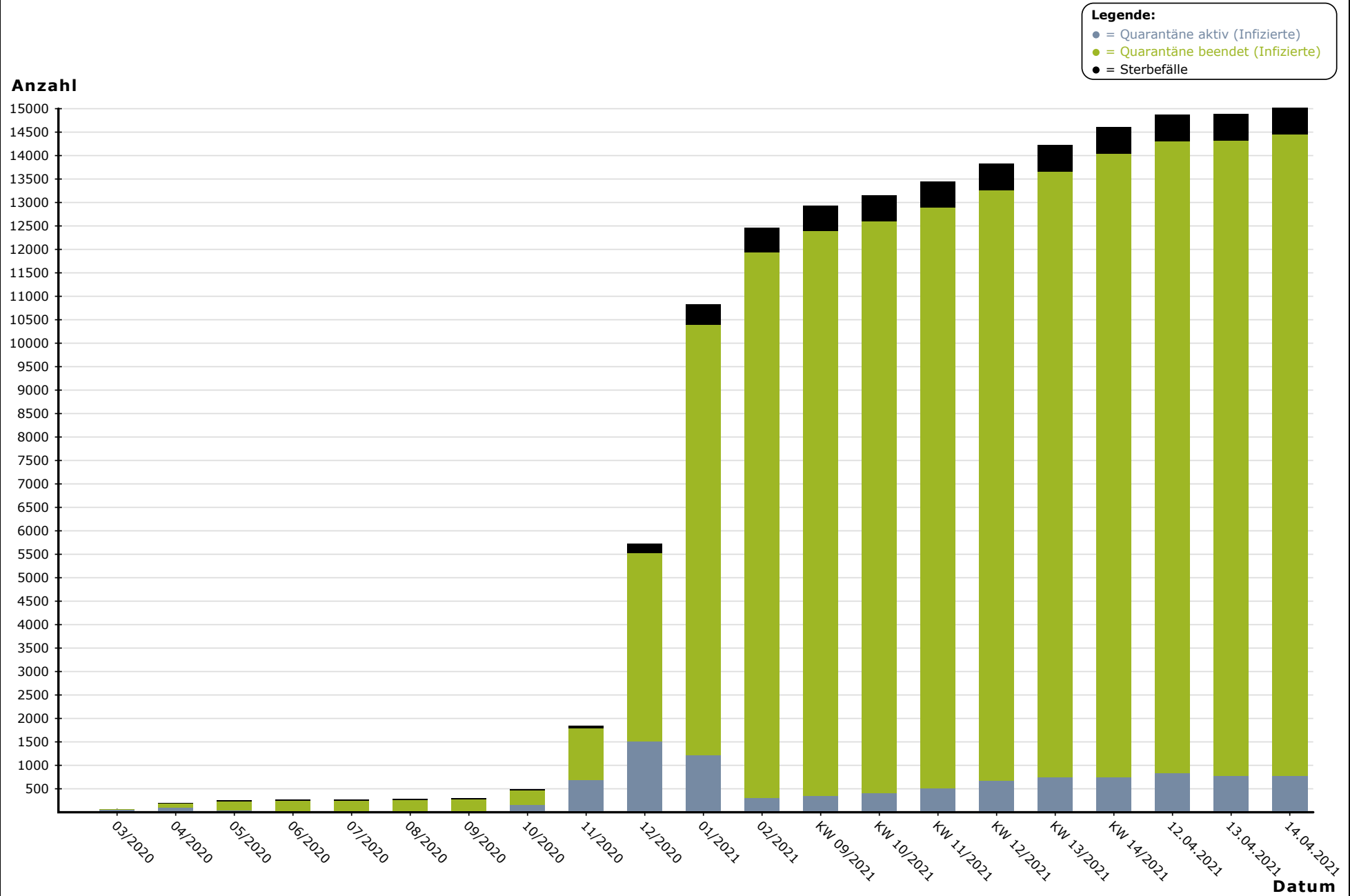




Landkreis Meißen

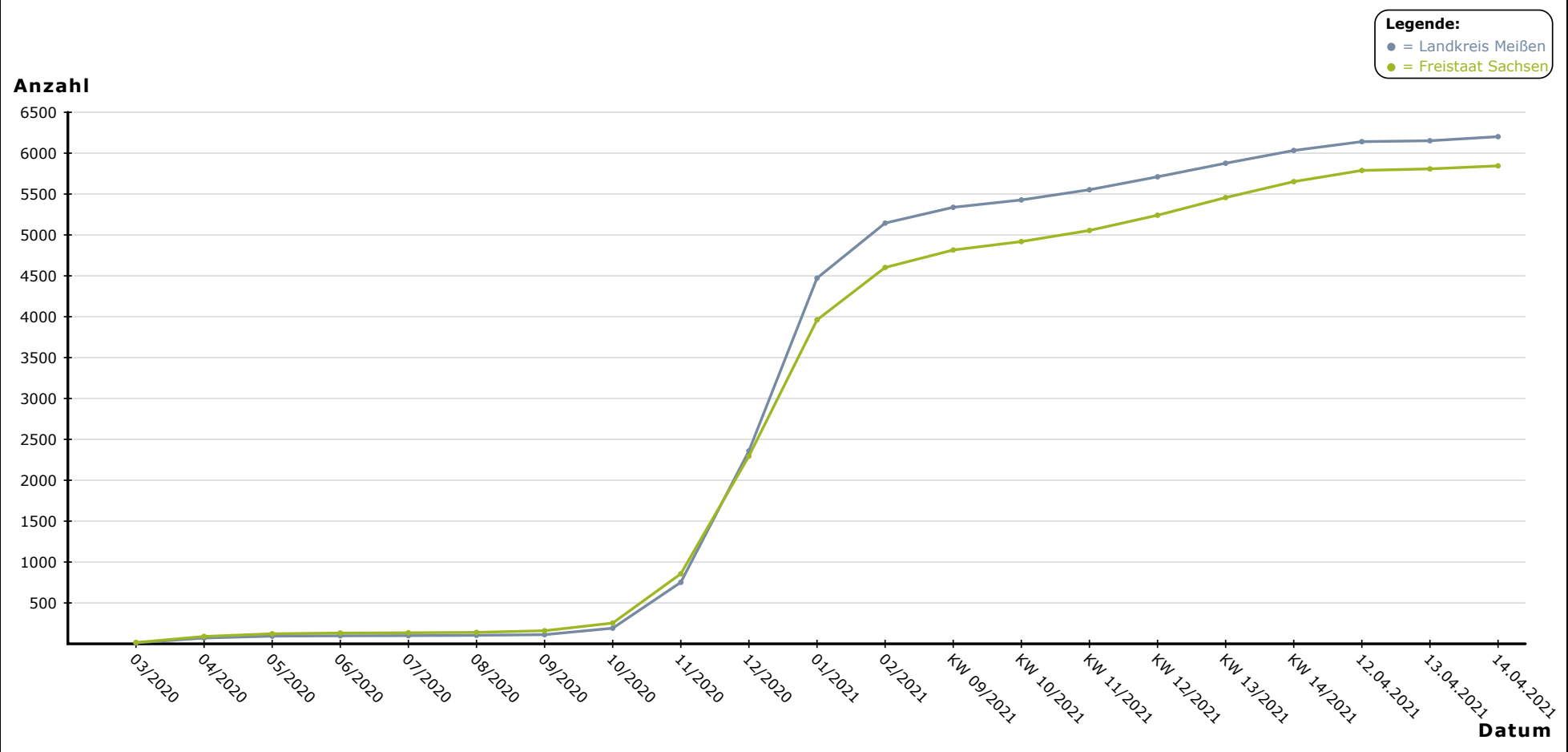
"SARS CoV-2"-Tagesbericht vom 14.04.2021

Chronologische Entwicklung der SARS CoV-2 positiv getesteten Personen im Landkreis Meißen



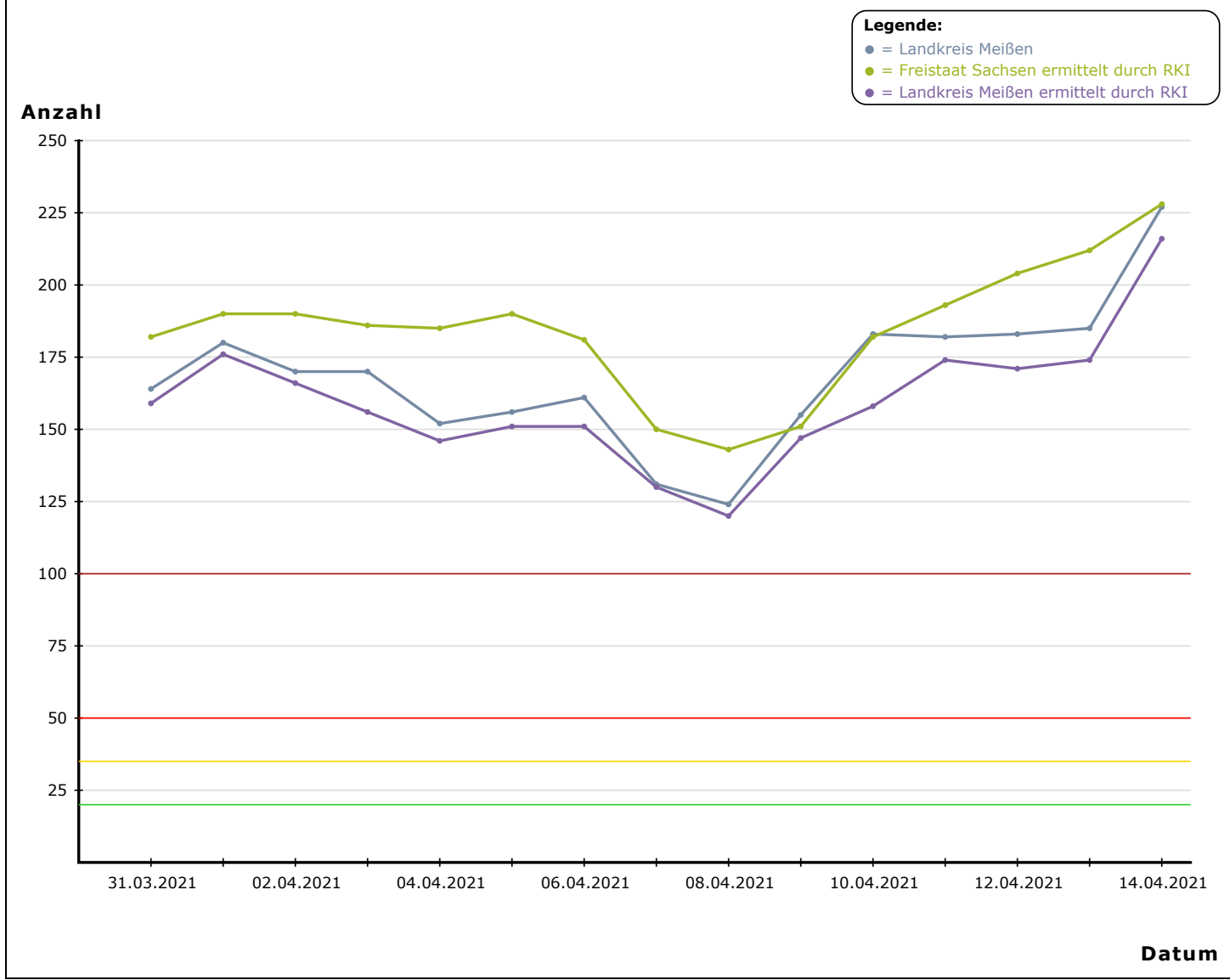
Quarantäne aktiv (Infizierte): **753** Quarantäne beendet (Infizierte): **13.666** Sterbefälle: **572**

SARS CoV-2 positiv getestete Personen je 100.000 Einwohner



Landkreis Meißen: **14.991** Freistaat Sachsen: **238.027**

7-Tage-Inzidenz (Neuinfektionen der letzten 7 Tage je 100.000 Einwohner)

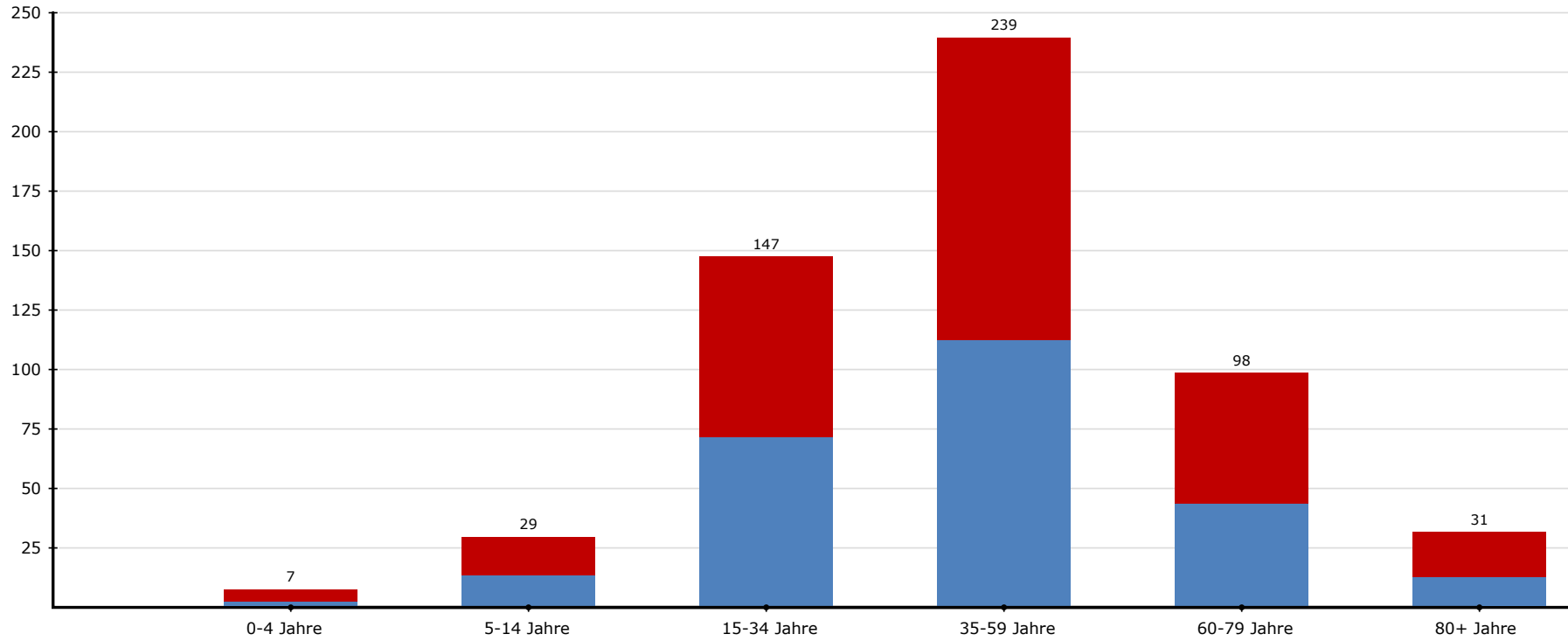


Landkreis Meißen: **227,1** Freistaat Sachsen ermittelt durch RKI: **227,8** Landkreis Meißen ermittelt durch RKI: **215,5**

SARS CoV-2 positiv getestete Personen nach Altersgruppen der letzten 7 Tage

- Legende:**
- = Sterbefälle
 - = männlich
 - = weiblich

Anzahl

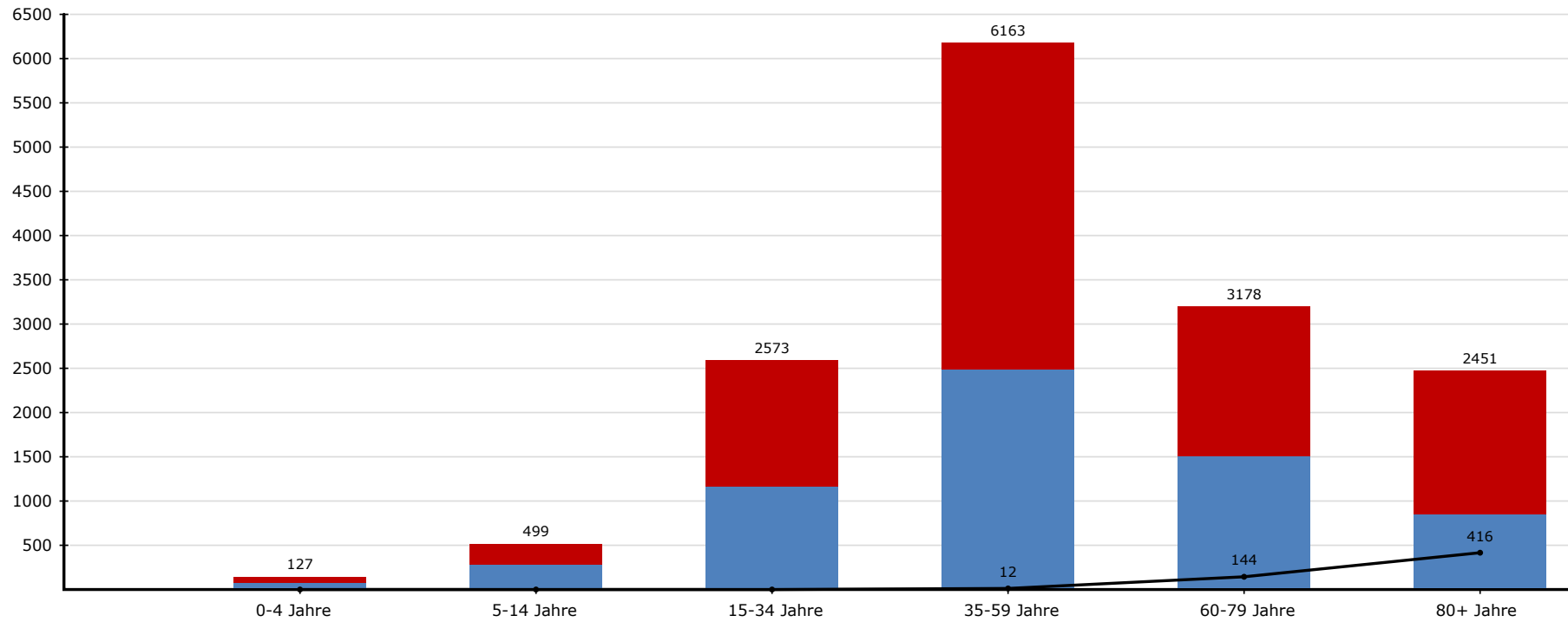


Altersgruppe

SARS CoV-2 positiv getestete Personen nach Altersgruppen

- Legende:**
- = Sterbefälle
 - = männlich
 - = weiblich

Anzahl



Altersgruppe

Kontaktpersonen und SARS Cov-2 positiv getestete Personen je Gemeinde/Stadt/VG

	"aktive" Infizierte	Quarantäne beendet (Infizierte)	Sterbefälle	Infizierte gesamt	Kontaktpersonen/Reiserückkehrer
Coswig	69	1.078	32	1.179	34
Diera-Zehren	3	173	5	181	5
Ebersbach	15	328	21	364	19
Gröditz	14	386	14	414	13
Großenhain	58	1.086	40	1.184	40
Hirschstein	1	133	2	136	4
Käbschütztal	4	142	1	147	6
Klipphausen	32	507	18	557	43
Lommatzsch	22	317	18	357	18
Meißen	80	1.477	74	1.631	65
Moritzburg	22	388	16	426	9
Niederau	4	250	4	258	7
Nossen	70	595	22	687	47
VG Nünchritz/Glaubitz	13	436	18	467	4
Priestewitz	12	198	5	215	10
Radebeul	96	1.613	79	1.788	55
Radeburg	39	563	16	618	21
Riesa	66	1.886	113	2.065	40
VG Röderaue/Wülknitz	14	259	7	280	14
VG Schönfeld/Lampertswalde	19	291	10	320	17
Stauchitz	9	168	2	179	8
Strehla	16	343	9	368	16
Thiendorf	16	196	6	218	13
Weinböhla	31	535	27	593	22
Zeithain	28	318	13	359	16
Summe:	753	13.666	572	14.991	546